

Hong Rok-ki's China Times

“HONG CHA TIMES”

홍차타임즈

2022년 04월 21일

China Market Daily

■ Info. Guide

P1 Market Comment

P2 주식시장 동향

P3 일간 상승률 상위 종목

P3 경제/주식 뉴스

P4 Market
Summary Table

키움증권 글로벌 리서치
China Equity/Strategist
홍록기 02-3787-4733
RA
조민주 02-3787-5292

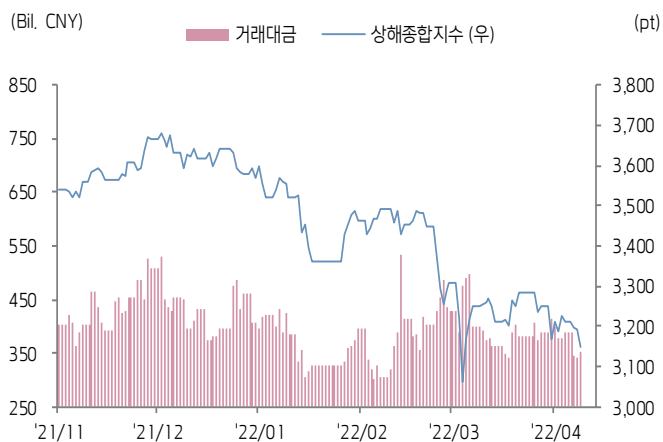
- 4/20일 기준, 상해종합: 3,151.1(-1.3%), 심천종합: 1,985.6(-1.7%), ChiNext: 2,363.7(-3.7%)
- 고시 기준환율: 달러 대비 6.3996위안 (0.4% 절하), 역내/외 위안화 환율: 6.4192/6.4449
- 전일 중국 증시는 위안화 가치 하락과 LPR 동결 영향으로 하락
- 특히 차이넥스트 2400선 하회하면서 올해 최저치 기록, Sungrow Power Supply (300274.CH), CATL (300750.CH) 등 일부 대형주 실적 악화에 큰 폭으로 하락
- 전일 인민은행은 7일물 역Repo를 통해 100억 위안을 공급
- 같은 날 7일물 역Repo 만기도래 100억 위안으로, 순공급된 유동성은 없음
- 전일 주요경제지표 발표
- LPR 1년물/5년물: 3.70%/4.60% (예상치: 3.65%/4.55%, 이전치: 3.70%/4.60%)



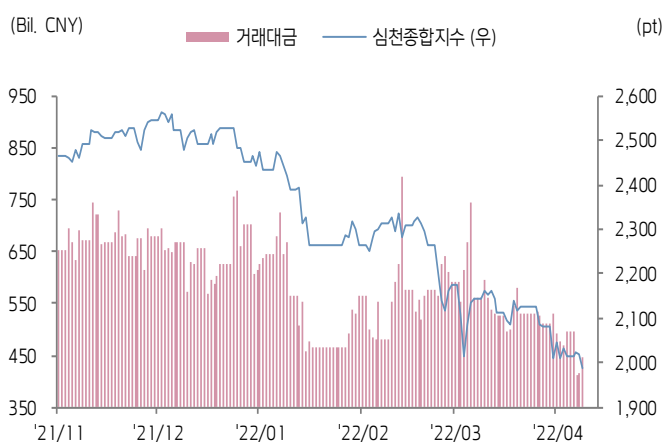


주식 시장 동향 (기준일: 4월 20일)

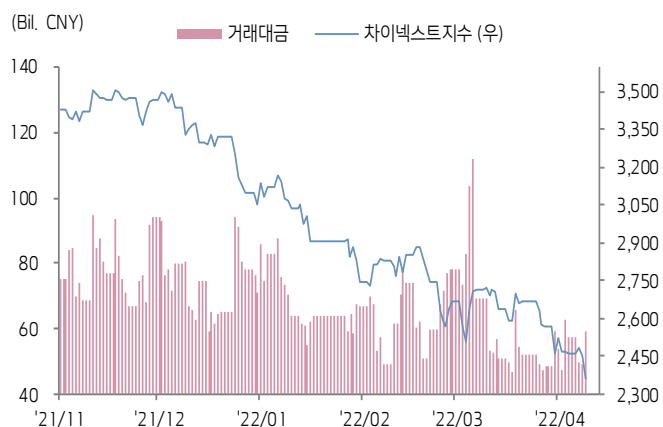
상해종합지수(上证指数)



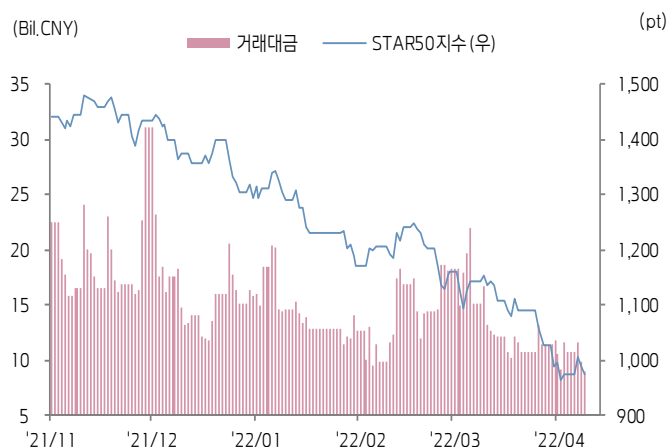
심천종합지수(深证综指)



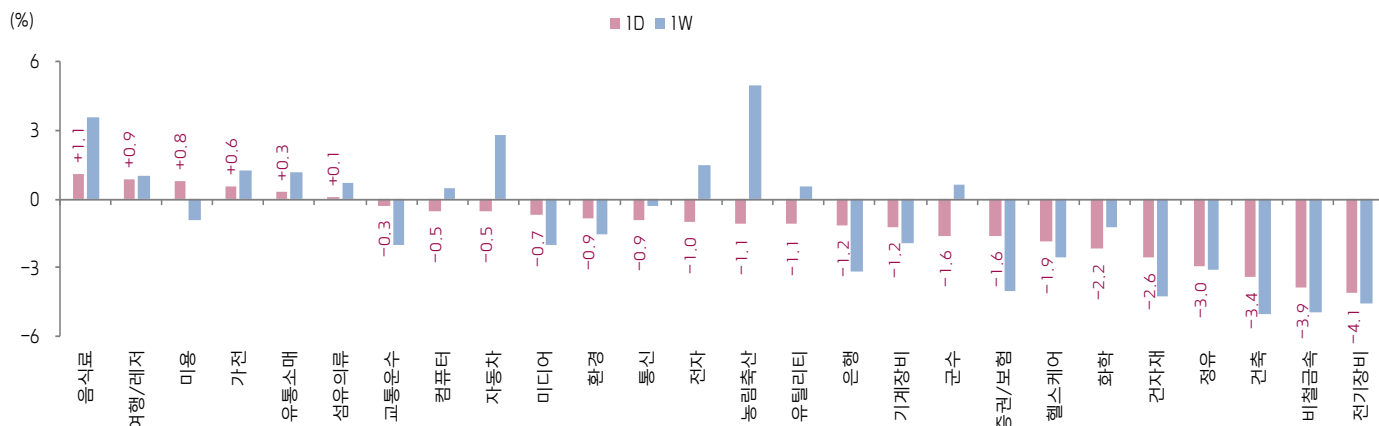
Chinext 지수



STAR 50 지수



본토 A주 업종별 수익률 1D/1W



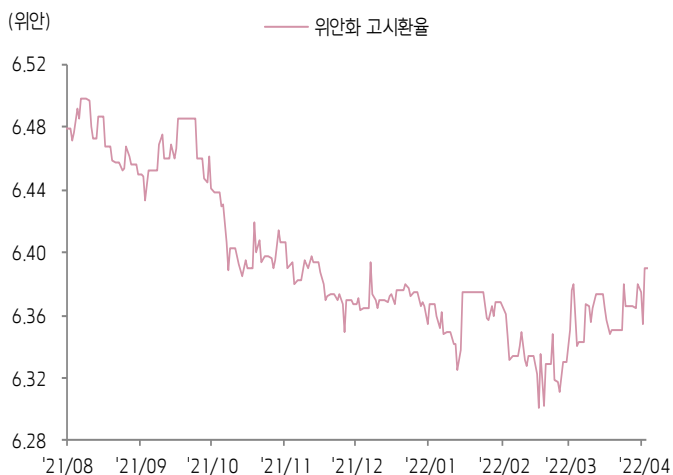
(출처: Wind, Bloomberg, 키움증권)



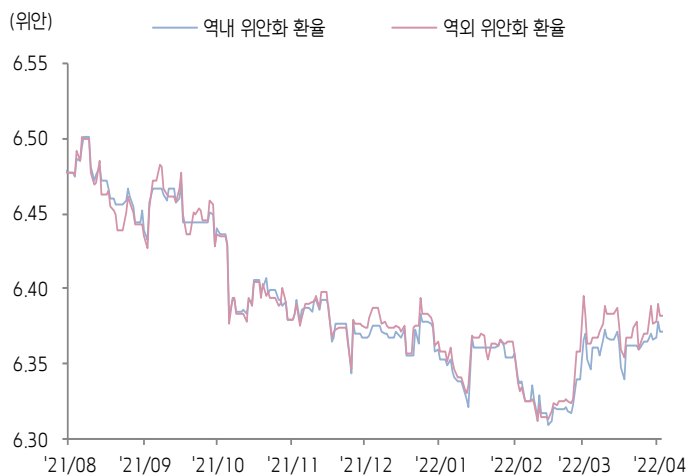


환율 금리 동향 (기준일: 4월 20일)

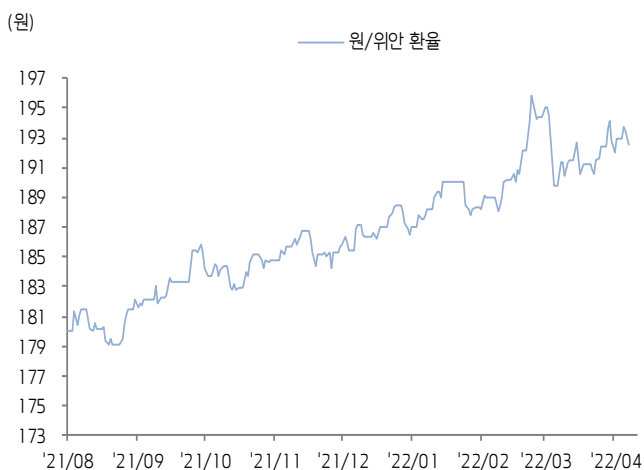
위안화 고시 환율



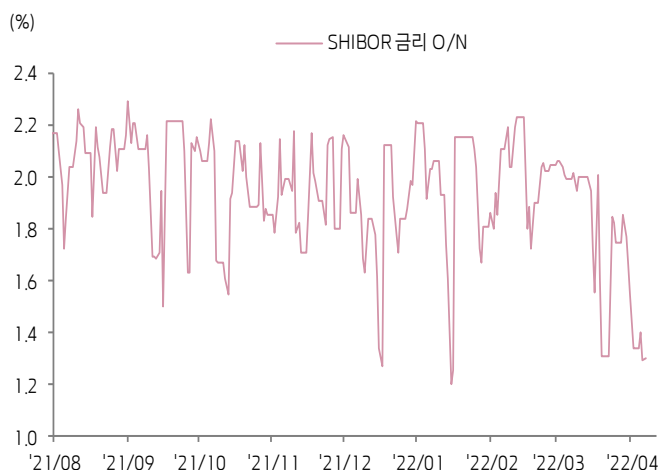
역내/외 위안화 환율



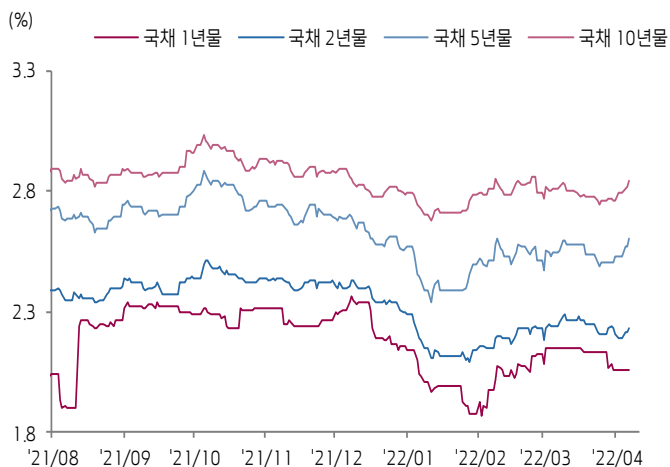
원/위안 환율



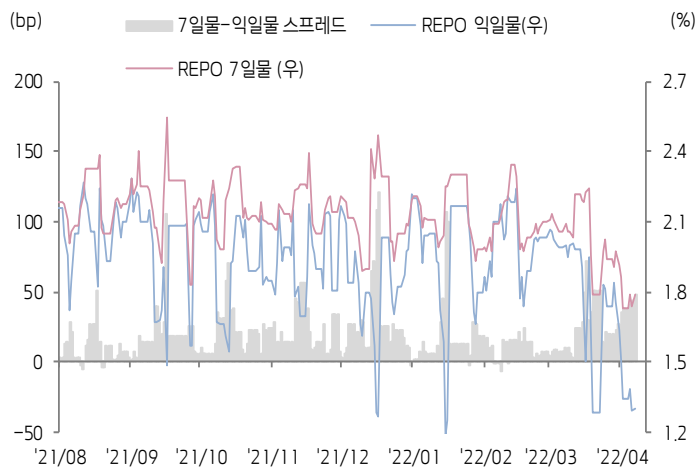
Shibor O/N 금리



중국 국고채 금리



Repo 금리



(출처: Bloomberg, 키움증권)





일간 상승률 상위 종목 Top5

후강통					선강통				
종목코드	종목명	업종	시가총액	등락률(%)	종목코드	종목명	업종	시가총액	등락률(%)
600180	루이마오통 공용권 관리	산업재	9,240	10.05	000514	충칭 위카이파	부동산	5,628	10.07
600335	궈지 기차	자유소비재	12,311	10.03	002279	베이징 주치 연건	정보기술	3,503	10.04
600828	마오예 상업	자유소비재	8,192	10.00	002251	베테 라이프 상업 체인	필수소비재	9,909	9.97
600657	신다 자산	부동산	20,790	9.95	000756	산둥 신화 제약	건강관리	5,398	9.97
603569	Beijing Changjiu Logistics	산업재	5,850	8.86	000826	치디샹더 환경자원	산업재	5,708	9.92

(단위: 백만 위안 / 기준일: 4월 20일 / Bloomberg, 키움증권 리서치센터)



ECONOMY 중국 경제 주요 뉴스

- 시진핑 주석, 중앙전면개혁심화위원회 제 25차 회의를 주최하고 인터넷 강국 전략의 시행을 강조. 정부관리 서비스에 디지털 기술을 적극 활용하여 정부의 디지털화와 스마트화 운영을 촉진할 것. 성(省) 이하 정부간의 재정 관계를 명확히 하고 재정 분배의 상대적 균형을 통해 전국 통일 대 시장 설립을 촉진. 잠재적인 부채 리스크 해소의 장기적인 예방 시스템 구축, 신규 잠재 부채 증가 억제력을 강조
- 공신부, 중국 신에너지자동차 산업이 규모의 경제효과 구간에 진입하였으며, 올해 고성장할 것으로 전망. 빠른 시일 내 자동차 구매세 우대 정책의 연장 등의 지원 정책을 명확히 할 것이며 Double point 제도의 관리 방안을 개선할 것. 신에너지자동차의 하향 및 배터리 스왑 시범의 시행을 지속적으로 추진할 것
- NDRC, 코로나의 중국 수요 타격은 일시적인 것으로 전망. 코로나가 진압되고 있으며 정책 효과가 점차 출현, 경제가 빠르게 회복되고 있다고 평가. 향후 적극적인 투자 부양 및 소비 촉진 정책을 통해 외식·소매·관광·항공·교통 등 코로나 피해 산업을 지원할 것
- 국무원, 원활한 교통 네트워크 보장에 총력을 다하며 조건에 부합하지 않은 고속도로, 톨게이트, 도로 통행 중단 행위를 시정할 것. 중요 물자의 운송 보장을 통한 핵심 지역의 경제 지원과 운송 차질로 인한 불안정한 공급망을 개선할 것
- 4월 19일 Tesla 상하이 공장 재가동, 총 8,000명의 직원 복귀. 100여개 부품 공급 업체 또한 생산 재개 추진
- 국가통계국, 1Q22 중국 신규 착공 투자 프로젝트가 3.5만 건으로 YoY 1.2만 개 증가. 신규 착공 프로젝트 총 투자 규모는 YoY+54.9% 증가, 관련 국가 예산과 자체 조달 자금 이 각각 34.7%, 15% 증가
- 공신부, 1Q22 신규 5G 기지국 건설 수는 13.4만 개로 현재까지 총 156만 개 건설. 5G 모바일 신규 유저는 4,811만 명으로 누적 기준 총 4.03억 명
- SASAC, 1Q22 중앙 국유기업 매출액이 9조 위안(YoY+15.4%), 순이익이 4,723.3억 위안(YoY+13.7%). 3월말 기준 자산부채비율은 65%로 연초 제시한 목표에 부합



STOCK 중국 주식 주요 뉴스

- Ningbo Shanshan (600884.CH), 2021년 매출액 206.99억 위안(YoY+151.94%), 순이익 33.4억 위안(YoY+2,320%), 10주 당 3.3위안 현금배당 지급. 한편, 동사 지배 자회사인 Shanghai Shanshan(上海杉杉)은 30.5억 위안의 증자를 시행, BYD (002594.CH), Wending Investment(问鼎投资, CATL 100% 자회사), Petro China (601857.CH)이 참여
- Sungrow Power (300274.CH), 1Q22 잠정 순이익을 4.11억 위안(YoY+6.26%)으로 제시. 2021년 매출액은 241.37억 위안(YoY+25.15%), 순이익은 15.83억 위안(YoY-19.01%), 10주당 1.1위안 현금배당 지급
- Mindray Bio-Medical (300760.CH), 1Q22 잠정 매출액을 69.34억 위안(YoY+20.1%)으로 제시, 순이익 21.05억 위안(YoY+22.74%). 2021년 매출액 252.7억 위안(YoY+20.18%), 순이익 80억 위안(YoY+20.19%), 10주 당 35위안 현금배당 지급
- Do-Fluoride Chemicals (002407.CH), 1Q22 잠정 매출액을 26.54억 위안(YoY+114.24%)으로 제시, 순이익 7.32억 위안(YoY+685.05%)
- Sanquan Food (002216.CH), 1Q22 매출액은 23.43억 위안(YoY+0.49%), 순이익은 2.61억 위안(YoY+48.36%)
- Shandong Gold Mining (600547.CH, 1787.HK), 1Q22 매출액은 134.81억 위안(YoY+84.49%), 순이익은 3.15억 위안으로 흑자 전환
- Juneyao Airlines (603885.CH), 2021년 매출액 117.67억 위안(YoY+16.49%), 순손실 4.98억 위안

(출처: 초상증권, 키움증권 리서치센터 / 기준일: 4월 20일)





China Market Summary Table

키움증권



분류	이름		지수	1D(%)	1W(%)	2W(%)	1M(%)	3M(%)	1Y(%)	YTD(%)
China Index	본토	상해종합	3,151.1	-1.3	-1.1	-4.0	-3.2	-11.4	-9.3	-13.4
		선전종합	1,985.6	-1.7	-1.3	-6.7	-8.1	-17.9	-12.6	-21.5
		CSI 300	4,070.8	-1.6	-1.7	-4.5	-4.4	-15.6	-19.9	-17.6
	역외	홍콩항생	20,944.7	-0.4	-2.0	-5.1	-1.3	-16.1	-28.1	-10.5
		홍콩항생종합	3,170.8	-0.7	-1.8	-5.2	-1.4	-16.9	-30.6	-12.6
		홍콩항생중국기업	7,098.3	-1.0	-3.0	-6.7	-2.0	-19.0	-36.0	-13.8
	기술주	홍콩항생테크	4,134.0	-0.5	-3.2	-9.9	-6.4	-29.9	-50.3	-27.1
		과창판50	973.5	-1.7	+0.9	-8.0	-15.5	-25.5	-24.6	-30.4
		차이넥스트	2,363.7	-3.7	-4.2	-10.3	-13.3	-22.9	-18.4	-28.9
China A Sector Index	중국 A주 업종별 지수	농림축산	3,723.5	-1.1	+5.0	+0.7	+4.3	-0.5	-6.7	+0.1
		화학	4,309.6	-2.2	-1.3	+16.6	+20.7	-7.8	+10.0	-13.9
		철강	2,678.1	-4.1	-2.1	-27.6	-25.0	-9.3	-6.4	-10.7
		비철금속	4,906.3	-3.9	-5.0	-7.0	-8.6	-8.5	+13.1	-14.7
		전자	3,737.0	-1.0	+1.5	-6.9	-14.9	-27.0	-18.9	-32.0
		가전	6,498.1	+0.6	+1.3	-2.5	-1.5	-23.0	-30.6	-20.8
		음식료	22,706.3	+1.1	+3.6	+3.9	+2.5	-11.2	-18.0	-16.0
		섬유의류	1,618.5	+0.1	+0.7	-4.1	-2.6	-11.2	-11.4	-12.2
		경공업	2,320.6	-0.5	-1.3	-6.8	-6.6	-18.1	-17.7	-20.2
		헬스케어	9,169.0	-1.9	-2.5	-8.8	-9.7	-14.5	-22.5	-19.5
		유틸리티	2,174.7	-1.1	+0.5	-4.0	-5.0	-11.2	+1.9	-17.3
		교통운수	2,343.0	-0.3	-2.0	-0.4	+1.9	-4.6	-0.7	-4.3
		부동산	3,399.8	-4.9	-3.9	-11.4	+4.9	-2.9	-10.4	+0.8
		유통소매	2,738.1	+0.3	+1.2	+1.8	+3.1	-6.3	-13.6	-11.2
		여행/레저	9,888.3	+0.9	+1.0	-1.7	-1.1	-8.4	-25.3	-10.4
		건자재	6,809.6	-2.6	-4.3	-8.4	-3.1	-15.8	-18.9	-16.6
		건축	2,125.6	-3.4	-5.1	-6.6	-3.5	-8.2	+4.2	-5.1
		전기장비	8,901.9	-4.1	-4.6	-11.7	-18.7	-22.1	+7.7	-29.0
		군수	1,393.5	-1.6	+0.7	-6.5	-10.7	-19.0	-4.9	-29.6
		컴퓨터	3,920.2	-0.5	+0.5	-9.0	-12.3	-26.0	-18.5	-24.6
		미디어	549.3	-0.7	-2.0	-11.0	-6.6	-22.6	-21.1	-24.8
		통신	1,777.1	-0.9	-0.3	-7.3	-9.8	-16.8	-6.0	-18.4
		은행	3,520.6	-1.2	-3.2	-5.0	+2.8	-6.4	-11.4	-0.2
		증권/보험	1,523.7	-1.6	-4.0	-6.2	-3.7	-18.0	-22.2	-18.6
		자동차	5,064.9	-0.5	+2.8	-3.8	-7.0	-20.6	-10.1	-24.3
		기계장비	1,328.9	-1.2	-2.0	-7.1	-9.6	-21.1	-13.9	-24.7
		석탄	2,927.4	-5.3	-4.2	+0.7	+6.3	+18.5	+53.7	+21.5
		정유	2,175.9	-3.0	-3.1	-3.6	-2.6	-10.6	-0.8	-10.4
		환경	1,871.4	-0.9	-1.6	-7.3	-8.6	-14.0	-8.1	-18.4
		미용	6,407.3	+0.8	-0.9	-3.0	+0.8	-9.0	-29.9	-16.4

Bloomberg, 키움증권 리서치센터

2022년 4월 20일

마감기준





China Market Summary Table

키움증권



분류	이름	지수	1D(%)	1W(%)	2W(%)	1M(%)	3M(%)	1Y(%)	YTD(%)
Shanghai Sector Index	Financial	4,501.5	-1.1	-3.3	-5.2	+0.2	-10.3	-16.5	-5.8
	Industrial	2,516.5	-2.0	-1.1	-3.7	-7.1	-13.3	-3.8	-16.3
	Consumer Goods	15,298.9	+1.4	+4.4	+4.3	+1.1	-10.6	-18.3	-16.5
	Energy	1,702.1	-4.7	-4.7	-0.7	+5.7	+13.9	+39.2	+18.0
	Basic Materials	2,542.4	-3.5	-4.8	-5.8	-4.4	-9.8	-8.5	-13.0
	Consumer Services	2,890.5	+0.2	+3.2	+0.0	-2.7	-21.0	-27.5	-23.9
	Utilities	2,137.2	-1.1	+0.8	-2.9	-3.0	-10.7	+10.3	-16.9
	Health Care	7,173.4	-1.1	-0.7	-8.1	-9.7	-17.1	-25.9	-22.8
	Telecommunication	2,618.3	-1.0	-1.2	-8.1	-9.0	-16.6	-7.3	-18.7
	Technology	3,202.0	-1.1	+0.9	-7.5	-17.2	-28.5	-26.2	-32.5
Shenzen Sector Index	Manufacturing	2,500.0	-1.9	-1.4	-7.2	-10.4	-19.4	-10.7	-23.9
	IT	1,423.8	-0.8	-1.2	-11.8	-13.6	-26.2	-16.8	-25.7
	Financials	1,261.4	-1.9	-2.9	-4.7	+1.3	-15.9	-8.5	-17.5
	Real Estates	2,084.6	-5.6	-5.0	-12.3	+8.3	-5.8	-15.0	+1.4
	Agricultures	1,662.5	-1.5	+5.4	+0.2	+5.0	+2.1	-7.2	+3.8
	Wholesale & Retail	1,250.8	-0.3	-0.8	-4.3	-2.9	-12.6	-14.1	-16.5
	Transportation	1,148.2	-0.7	-4.0	+1.8	+3.7	-16.1	-5.0	-16.8
	Utilities	822.8	-1.7	-0.9	-8.2	-10.5	-15.6	-2.2	-22.6
	Business Service	990.8	-0.7	-4.1	-8.4	-6.0	-20.4	-21.9	-21.8
	Media	792.4	+0.5	+1.4	-8.5	-2.1	-22.0	-22.7	-24.3
	Construction	1,085.6	-2.6	-6.0	-11.1	-10.3	-4.8	-2.9	-6.8
	Mining	2,580.2	-4.9	-1.4	-2.1	-2.5	+2.3	+30.1	-2.5
	R&D	1,815.9	-1.0	+0.3	-5.9	-5.3	-14.9	-29.9	-20.5
	Environmental Products	640.1	-0.2	-1.7	-7.9	-8.7	-14.1	-15.8	-16.2
SHIBOR 금리	SHIBOR O/N	1.303	+0.7	-21.7	-29.5	-35.3	-36.0	-29.7	-38.8
	SHIBOR 1W	1.937	+7.6	-1.5	-3.3	-7.9	-8.3	-11.8	-14.7
	SHIBOR 1M	2.230	-0.3	-2.0	-3.3	-3.2	-7.8	-10.8	-8.3
	SHIBOR 3M	2.323	-0.2	-1.0	-2.0	-1.9	-6.0	-10.7	-7.1
	SHIBOR 6M	2.411	-0.2	-0.9	-1.6	-1.6	-4.6	-13.8	-6.9
	SHIBOR 9M	2.465	-0.3	-1.1	-1.7	-1.6	-6.0	-15.0	-7.3
	SHIBOR 1Y	2.555	-0.1	-0.8	-1.9	-1.5	-4.9	-15.4	-6.6
국고채 금리	국고채 1년물	2.063	+0.0	+0.0	-3.5	-4.0	+1.5	-14.8	-6.0
	국고채 2년물	2.230	+0.5	+0.0	+0.5	-1.3	+2.3	-14.6	-4.7
	국고채 3년물	2.608	+1.4	+4.0	+4.2	+2.0	+7.3	-12.1	+1.0
	국고채 7년물	2.844	+0.7	+2.9	+3.1	+1.0	+4.4	-10.0	+2.3
	국고채 10년물	1.303	+0.7	-21.7	-29.5	-35.3	-36.0	-29.7	-38.8
Repo 금리	Repo 익일물	1.303	+0.6	-20.6	-28.7	-34.7	-36.3	-29.3	-35.9
	Repo 7일물	1.786	+2.9	-6.8	-9.5	-14.8	-15.4	-17.4	-22.1
FX Market	달러 인덱스	100.390	-0.6	+0.5	+0.8	+1.9	+4.9	+10.0	+4.9
	달러-위안 역내환율	6.4192	+0.4	+0.8	+0.9	+1.0	+1.2	-1.2	+1.0
	달러-위안 역외환율	6.4449	+0.4	+1.1	+1.4	+1.2	+1.5	-0.9	+1.4
	달러-위안 고시환율	6.3996	+0.4	+0.4	+0.3	+0.5	+0.8	-1.7	+0.4
	원-위안 환율	192.544	-0.4	-0.1	+0.5	+0.6	+2.6	+12.2	+2.9

Bloomberg, 키움증권 리서치센터

2022년 4월 20일

마감기준



[Compliance Notice]

- 당사는 동 자료를 기관투자자 또는 제3자에게 사전 제공한 사실이 없습니다.
- 동 자료에 게시된 내용들은 본인의 의견을 정확하게 반영하고 있으며, 외부의 부당한 압력이나 간섭없이 작성되었음을 확인합니다.

[고지사항]

- 본 조사분석자료는 당사의 리서치센터가 신뢰할 수 있는 자료 및 정보로부터 얻은 것이나, 당사가 그 정확성이나 완전성을 보장할 수 없고, 통지 없이 의견이 변경될 수 있습니다.
- 본 조사분석자료는 유가증권 투자를 위한 정보제공을 목적으로 당사 고객에게 배포되는 참고자료로서, 유가증권의 종류, 종목, 매매의 구분과 방법 등에 관한 의사결정은 전적으로 투자자 자신의 판단과 책임하에 이루어져야 하며, 당사는 본 자료의 내용에 의거하여 행해진 일체의 투자행위 결과에 대하여 어떠한 책임도 지지 않으며 법적 분쟁에서 증거로 사용 될 수 없습니다.
- 본 조사 분석자료를 무단으로 인용, 복제, 전시, 배포, 전송, 편집, 번역, 출판하는 등의 방법으로 저작권을 침해하는 경우에는 관련법에 의하여 민·형사상 책임을 지게 됩니다.

