

Hong Rok-ki's China Times

“HONG CHA TIMES”

홍차타임즈

2022년 04월 15일

China Market Daily

■ Info. Guide

P1 Market Comment

P2 주식시장 동향

P3 일간 상승률 상위 종목

P3 경제/주식 뉴스

P4 Market
Summary Table

키움증권 글로벌 리서치
China Equity/Strategist
홍록기 02-3787-4733
RA
조민주 02-3787-5292

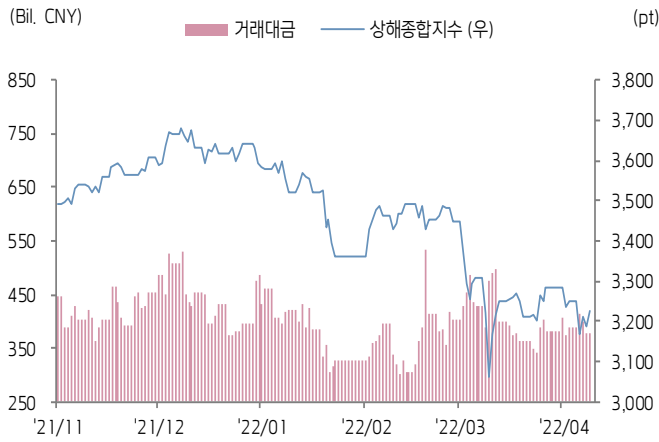
- 4/14일 기준, 상해종합: 3,225.6(+1.2%), 심천종합: 2,034.5(+1.1%), ChiNext: 2,466.3(0.0%)
- 고시 기준환율: 달러 대비 6.3540위안 (0.3% 절상), 역내/외 위안화 환율: 6.3784/6.3898
- 전일 중국 증시는 당국의 통화정책 완화 기대감에 상승
- 국무원, 현재 상황을 감안해 대손충당금 적립 수준이 높은 대형은행에 대손충당금 적립 비율 인하를 장려하고, 적기에 기준율 등 통화 정책 도구를 운용할 것이라 발표
- 또한, 최근 본토 코로나19 확산세로 중소·영세기업, 자영업자 대상 금융 지원을 강화할 것이라 설명
- 중국온라인금융협회, 중국은행협회, NFT 관련 금융 리스크 규범화 관련 문건 발표
- NFT의 금융화/증권화를 제한하고, 직·간접적인 NFT의 투자를 금지, NFT 대상 용자 지원 또한 제한
- 전일 인민은행은 7일물 역Repo를 통해 100억 위안을 공급
- 같은 날 7일물 역Repo 만기도래 100억 위안으로, 순공급된 유동성은 없음
- **금일 주요경제지표 발표 예정**
- MLF 1년물 금리 (예상치: 2.75%, 이전치: 2.85%)



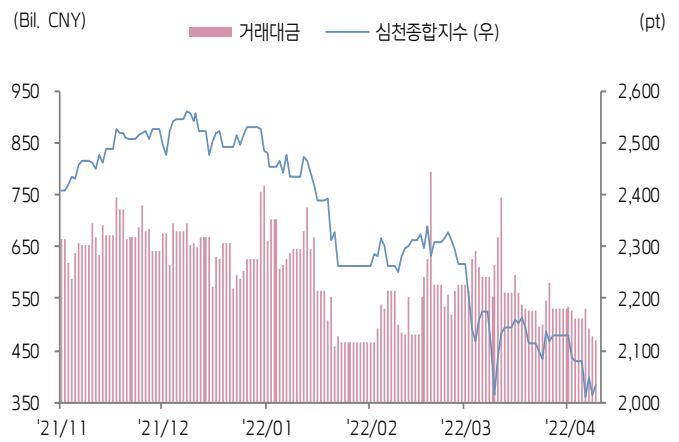


주식 시장 동향 (기준일: 4월 14일)

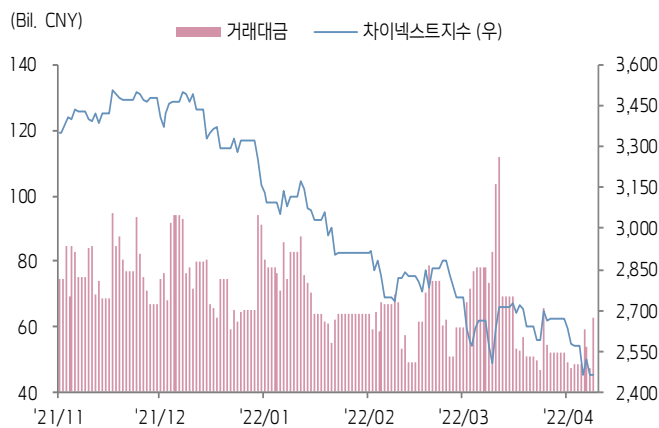
상해종합지수(上证指数)



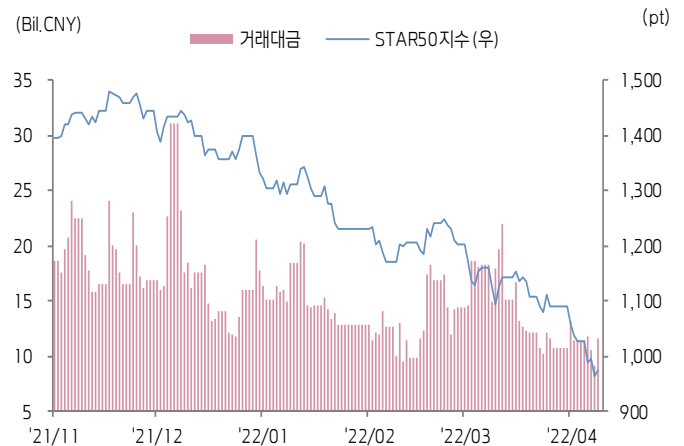
심천종합지수(深证综指)



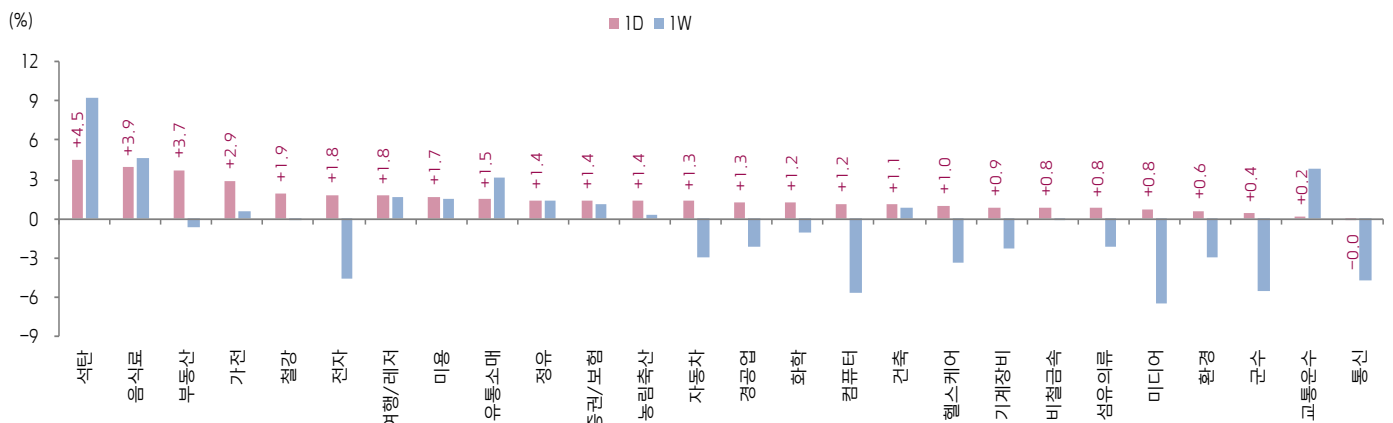
Chinext 지수



STAR 50 지수



본토 A주 업종별 수익률 1D/1W



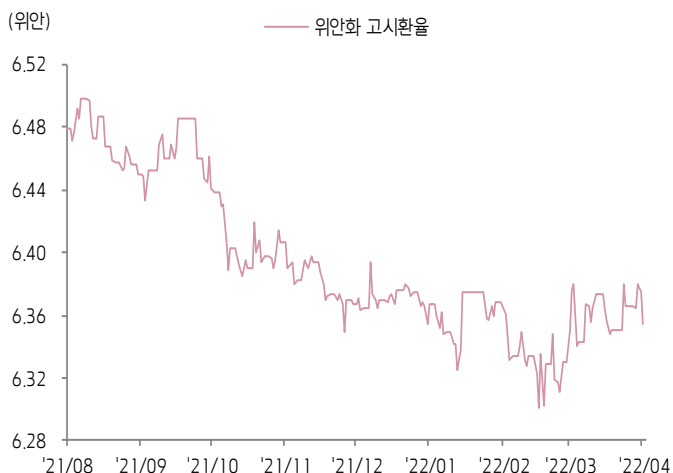
(출처: Wind, Bloomberg, 키움증권)



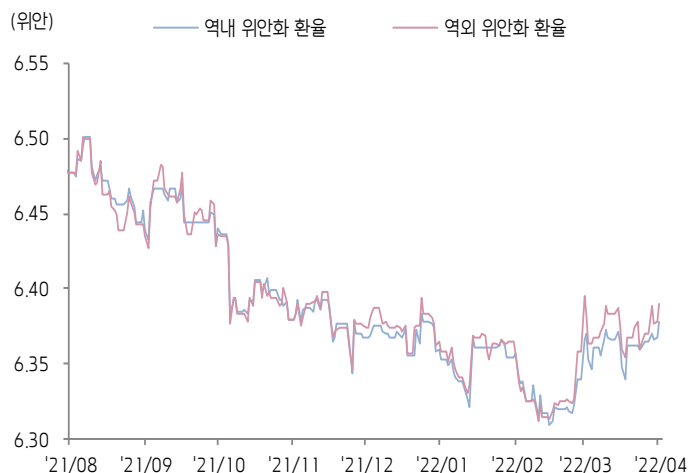


환율 금리 동향 (기준일: 4월 14일)

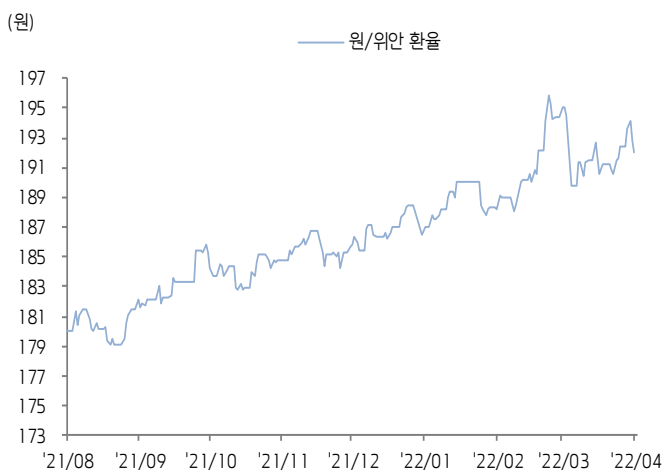
위안화 고시 환율



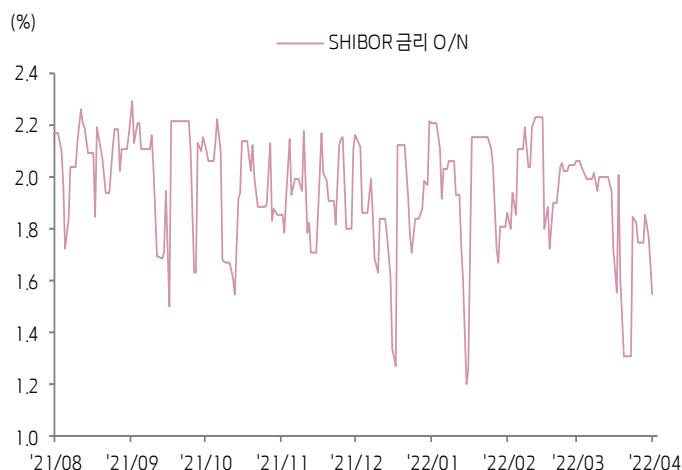
역내/외 위안화 환율



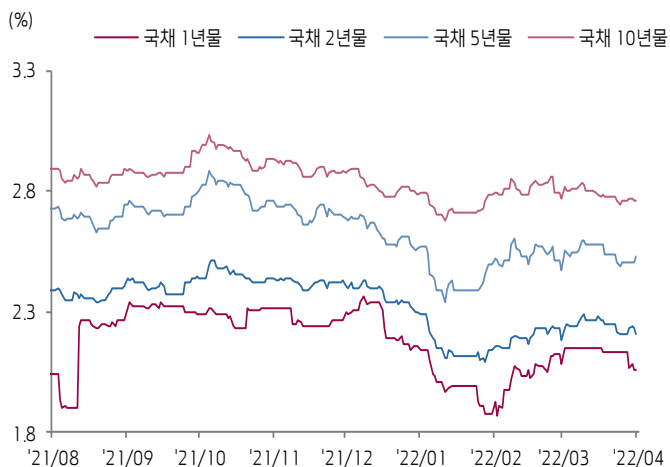
원/위안 환율



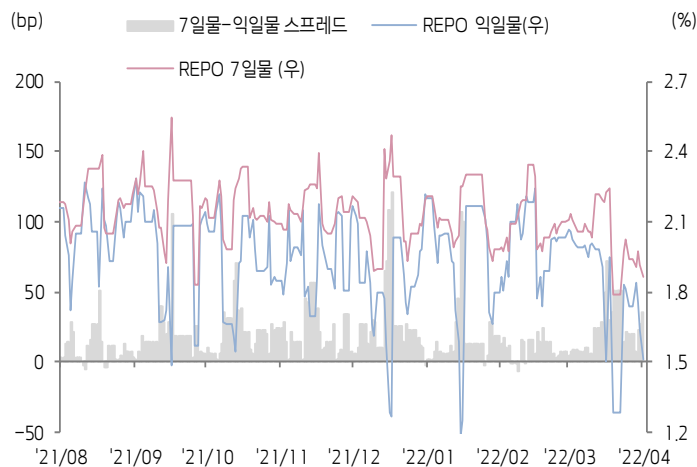
Shibor O/N 금리



중국 국고채 금리



Repo 금리



(출처: Bloomberg, 키움증권)





일간 상승률 상위 종목 Top5

후강통					선강통				
종목코드	종목명	업종	시가총액	등락률(%)	종목코드	종목명	업종	시가총액	등락률(%)
600280	난징 센트럴 오펜리엄	자유소비재	3,711	10.14	000046	판하이 공고	금융	10,652	10.22
600693	푸젠 동바이 그룹	자유소비재	5,901	10.05	000683	네이멍구 위안 싱 에너지	소재	37,836	10.04
603569	Beijing Changjiu Logistics	산업재	6,628	10.05	000615	아오위안 미용 과기	부동산	6,507	10.04
601567	Ningbo Sanxing Medical Electric	산업재	15,129	10.04	000514	충칭 위카이파	부동산	5,738	10.03
601666	핑딩산 텐안 매업	에너지	39,868	10.03	000656	진커 지산집단	부동산	26,378	10.02

(단위: 백만 위안 / 기준일: 4월 14일 / Bloomberg, 키움증권 리서치센터)



ECONOMY 중국 경제 주요 뉴스

- 국무원 상무회의, 실물경제의 금융 지원 강화 조치 확정: 1) 적당한 시기에 기준을 인하 등 통화완화 정책을 통해 기업의 자금조달비용을 낮출 것. 2) 대손충당금 적립 비율이 높은 대형은행이 이를 적당히 낮추도록 장려. 3) 각 지방정부의 추가적인 자동차 구매 제한조치 발표를 금지, 현행 번호판 제한 한도를 점진적으로 완화하도록 요구. 4) "스마트+소비"를 육성하고 헬스케어·양로·보육 등 소비를 촉진, 자동차·가전 등 소비를 장려. 5) 추가로 수출반환세 등 정책 지원 강도를 확대할 것
- 중국온라인금융협회, 중국은행협회 등은 NFT 관련 금융 리스크 규범화와 관련된 문건을 발표. NFT의 가격이 실제 가치와 지나치게 괴리되는 것을 방지할 것. 더불어 NFT의 금융화/증권화를 제한하며 직/간접적인 NFT의 투자를 금지, NFT 투자에 용자 지원을 하지 않도록 제한
- 공신부, <산업인터넷 전담팀 2022년 공작 계획> 발표. 5G 및 산업인터넷 업그레이드 추진
- 시진핑 주석, 하이난 시찰시 하이난을 중국 특색이 있는 자유 무역 항구로 건설할 것을 강조. 여행업, 현대 서비스업, 첨단기술 산업, 열대 특색 농업 등 중심으로 현대 산업 체계를 구축해야 한다고 강조
- 상하이 비철금속망(SMM), 13일 탄산리튬 가격이 톤 당 49만 6,000위안으로 2,000위안 하락하는 등 올 들어 처음으로 50만 위안 하회. 코로나에 따른 물류 차질로 수요가 감소한 것에 기인
- 국가에너지국, 중국 수소 충전소 수(250개)는 세계 1위(40%)를 차지. 수소 연료전지 배터리 탑재 자동차는 6,000대(세계 수소 자동차의 12%). 올 들어 20개 성에서 200건의 수소 에너지 정책 및 지도 의견 발표
- 광둥성, <광둥성 에너지 발전 14차 5개년 계획> 발표. 2025년까지 광둥성 신에너지 산업 매출액을 7,300억 위안까지 확대하며 충전소(4,500개) 및 공공 충전기(25만 개) 설치 목표를 제시



STOCK 중국 주식 주요 뉴스

- Longi Green Energy (601012.CH), 단결정실리콘웨이퍼(P타입) 가격을 6.82위안으로 3월 25일 대비 1.79% 인상. 이는 올해 5번째 가격 인상으로 누적 10.89% 인상
- NAURA Technology (002371.CH), 1Q22 잠정 순이익을 1.97~2.19억 위안(YoY+170%~200%)으로 제시
- Xinjiang Goldwind (002202.CH), 윈저우(温州)시 정부와 MOU 체결. 188억 위안을 투자하여 해상 풍력발전 산업기지 설립 등에 나설 것
- Ping An Insurance (601318.CH, 2318.HK), 1Q22 수입보험료는 2,464.77억 위안으로 YoY+1.11% 증가
- NCI (601336.CH, 1336.HK), 1Q22 수입보험료는 648.90억 위안으로 YoY+2.36% 증가
- Fujian Satr-net Communication (002396.CH), 1Q22 잠정 순이익이 YoY+200%~270% 증가할 것으로 전망
- Jiangxi Special Electric Motor (002176.CH), 1Q22 잠정 순이익을 6.3~6.8억 위안(YoY+760.96%~829.29%)으로 제시

(출처: 초상증권, 키움증권 리서치센터 / 기준일: 4월 14일)





China Market Summary Table

분류	이름		지수	1D(%)	1W(%)	2W(%)	1M(%)	3M(%)	1Y(%)	YTD(%)
China Index	본토	상해종합	3,225.6	+1.2	-0.3	-0.8	+5.3	-8.4	-5.6	-11.4
		선전종합	2,034.5	+1.1	-2.5	-3.9	+1.0	-16.5	-8.3	-19.6
		CSI 300	4,191.6	+1.3	-0.4	-0.7	+5.2	-11.3	-15.8	-15.2
	역외	홍콩항생	21,518.1	+0.7	-1.3	-2.2	+16.9	-11.8	-25.5	-8.0
		홍콩항생종합	3,264.0	+1.1	-0.8	-1.5	+17.8	-12.7	-27.6	-10.0
		홍콩항생중국기업	7,385.6	+1.0	-1.5	-1.9	+20.6	-13.7	-32.9	-10.3
	기술주	홍콩항생테크	4,320.1	+1.2	-3.4	-5.2	+24.4	-25.1	-47.5	-23.8
		과창판50	975.6	+1.1	-5.8	-10.6	-10.8	-25.7	-22.2	-30.2
		차이넥스트	2,466.3	-0.0	-4.4	-7.3	-1.5	-20.9	-12.1	-25.8
China A Sector Index	중국 A주 업종별 지수	농림축산	3,595.2	+1.4	+0.3	-2.3	+11.1	-4.0	-7.2	-3.4
		화학	4,417.5	+1.2	-1.1	+20.0	+36.6	-8.7	+16.4	-11.8
		철강	2,789.6	+1.9	-0.1	-24.2	-13.8	-4.4	-2.8	-7.0
		비철금속	5,206.8	+0.8	-0.1	-1.0	+5.1	-5.9	+25.2	-9.5
		전자	3,749.6	+1.8	-4.6	-8.4	-8.8	-27.0	-16.6	-31.8
		가전	6,604.6	+2.9	+0.6	+1.2	+6.6	-18.2	-28.6	-19.5
		음식료	22,788.8	+3.9	+4.7	+5.8	+8.9	-8.4	-15.6	-15.7
		섬유의류	1,620.2	+0.8	-2.1	-2.2	+3.3	-13.1	-11.3	-12.1
		경공업	2,380.8	+1.3	-2.1	-2.8	+2.1	-16.2	-14.2	-18.2
		헬스케어	9,504.8	+1.0	-3.4	-6.4	+1.8	-15.1	-18.1	-16.5
		유틸리티	2,162.3	-0.1	-3.0	-3.3	+0.1	-11.3	+0.7	-17.7
		교통운수	2,394.5	+0.2	+3.8	+5.6	+11.2	-2.2	+2.6	-2.2
		부동산	3,670.3	+3.7	-0.7	+1.5	+26.9	+8.0	-2.8	+8.9
		유통소매	2,746.7	+1.5	+3.2	+4.1	+10.7	-7.5	-12.9	-11.0
		여행/레저	9,957.7	+1.8	+1.7	+3.2	+10.8	-8.3	-23.6	-9.8
		건자재	7,217.2	+1.5	-1.8	+0.0	+12.2	-7.2	-12.9	-11.6
		건축	2,263.4	+1.1	+0.8	+2.1	+10.5	+2.7	+11.5	+1.1
		전기장비	9,272.7	-0.6	-6.3	-10.0	-9.2	-21.0	+17.3	-26.0
		군수	1,389.7	+0.4	-5.6	-8.4	-7.0	-21.7	-3.4	-29.8
		컴퓨터	3,947.6	+1.2	-5.6	-8.5	-6.8	-21.7	-15.4	-24.0
		미디어	564.9	+0.8	-6.5	-4.8	+4.6	-21.0	-17.3	-22.6
		통신	1,782.3	-0.0	-4.7	-8.0	-4.6	-15.2	-4.4	-18.2
		은행	3,627.0	-0.2	-1.0	+1.1	+12.3	+1.0	-7.5	+2.8
		증권/보험	1,608.9	+1.4	+1.1	+0.9	+8.6	-10.4	-17.6	-14.1
		자동차	4,993.2	+1.3	-3.0	-5.0	-0.6	-23.4	-6.1	-25.4
		기계장비	1,366.9	+0.9	-2.3	-4.2	-0.3	-19.5	-9.3	-22.5
		석탄	3,194.4	+4.5	+9.3	+8.2	+29.7	+33.7	+74.5	+32.6
		정유	2,276.7	+1.4	+1.4	+2.4	+7.8	-7.6	+5.9	-6.3
		환경	1,912.4	+0.6	-3.0	-4.7	+0.4	-13.8	-6.5	-16.6
		미용	6,576.5	+1.7	+1.6	+0.0	+11.1	-9.4	-26.0	-14.2

Bloomberg, 키움증권 리서치센터

2022년 4월 14일

마감기준





China Market Summary Table

키움증권



분류	이름	지수	1D(%)	1W(%)	2W(%)	1M(%)	3M(%)	1Y(%)	YTD(%)
Shanghai Sector Index	Financial	4,665.4	+0.2	-0.3	+0.7	+10.4	-3.1	-13.1	-2.4
	Industrial	2,567.4	+0.9	-0.8	-1.6	-0.5	-10.5	+1.2	-14.6
	Consumer Goods	15,277.5	+4.2	+5.1	+4.4	+6.1	-9.0	-16.7	-16.6
	Energy	1,847.6	+3.4	+7.2	+7.1	+25.7	+27.5	+54.9	+28.0
	Basic Materials	2,697.1	+0.9	+0.7	+1.9	+9.3	-4.5	+0.5	-7.7
	Consumer Services	2,882.5	+2.9	+1.5	-0.2	+3.6	-20.9	-24.5	-24.1
	Utilities	2,107.9	-0.6	-3.0	-3.0	+0.8	-10.0	+8.0	-18.1
	Health Care	7,345.6	+1.7	-3.7	-7.6	+1.2	-17.9	-23.0	-20.9
	Telecommunication	2,655.4	+0.2	-4.9	-6.3	-2.3	-14.5	-5.9	-17.5
	Technology	3,234.6	+1.9	-4.5	-9.0	-11.6	-26.3	-24.0	-31.8
Shenzen Sector Index	Manufacturing	2,563.4	+1.1	-3.2	-5.1	-1.4	-18.6	-6.0	-22.0
	IT	1,453.6	+0.9	-6.9	-9.1	-5.7	-21.8	-12.9	-24.1
	Financials	1,315.2	+1.2	+1.0	+2.7	+12.8	-8.1	-2.2	-13.9
	Real Estates	2,271.3	+3.5	-1.5	+2.5	+33.5	+7.3	-7.5	+10.4
	Agricultures	1,588.5	+0.7	-0.6	-3.8	+12.3	-1.2	-7.3	-0.9
	Wholesale & Retail	1,266.1	+0.4	-0.7	-1.9	+5.8	-14.3	-11.6	-15.5
	Transportation	1,180.8	-1.2	+6.9	+9.1	+10.1	-13.2	-1.7	-14.5
	Utilities	829.0	-0.2	-5.1	-6.6	-3.2	-15.7	-1.9	-22.0
	Business Service	1,028.1	-0.5	-2.8	-2.8	+6.5	-17.9	-17.4	-18.8
	Media	797.6	+2.1	-5.6	-2.8	+8.6	-21.7	-19.8	-23.8
	Construction	1,153.1	-0.1	-3.5	-4.8	+4.9	+0.3	+2.9	-1.0
	Mining	2,671.8	+2.1	+2.5	+1.4	+11.7	+4.6	+41.9	+0.9
	R&D	1,865.2	+3.0	-1.1	-4.3	+3.0	-16.3	-26.9	-18.3
	Environmental Products	654.0	+0.4	-3.5	-4.4	+0.2	-13.7	-14.5	-14.4
SHIBOR 금리	SHIBOR O/N	1.552	-6.8	-15.0	-22.8	-24.8	-29.7	-14.3	-27.1
	SHIBOR 1W	1.905	-3.1	-7.1	-13.3	-10.2	-13.9	-7.7	-16.1
	SHIBOR 1M	2.267	-0.4	-1.0	-2.0	-1.5	-6.7	-9.4	-6.7
	SHIBOR 3M	2.343	-0.2	-0.7	-1.3	-0.8	-6.3	-10.0	-6.3
	SHIBOR 6M	2.429	-0.2	-0.6	-0.9	-0.9	-5.3	-13.2	-6.2
	SHIBOR 9M	2.488	-0.2	-0.7	-1.0	-0.6	-6.1	-14.3	-6.5
	SHIBOR 1Y	2.572	-0.1	-0.8	-1.3	-0.3	-5.4	-15.5	-6.0
국고채 금리	국고채 1년물	2.063	+0.0	-3.5	-3.5	-4.0	-3.9	-17.4	-6.0
	국고채 2년물	2.210	-0.9	+0.0	-2.6	-0.9	-3.5	-15.6	-5.6
	국고채 3년물	2.532	+1.0	+1.6	-1.7	-0.8	-1.5	-15.2	-2.0
	국고채 7년물	2.761	-0.1	+0.7	-0.9	-2.1	-1.1	-12.7	-0.6
	국고채 10년물	1.552	-6.8	-15.0	-22.8	-24.8	-29.7	-14.3	-27.1
Repo 금리	Repo 익일물	1.510	-8.0	-16.7	-22.5	-26.5	-31.4	-16.2	-25.7
	Repo 7일물	1.861	-2.8	-8.0	-17.1	-12.8	-15.7	-8.6	-18.8
FX Market	달러 인덱스	100.321	+0.4	+0.6	+2.0	+1.2	+5.4	+9.4	+4.9
	달러-위안 역내환율	6.3784	+0.2	+0.3	+0.6	+0.1	+0.4	-2.3	+0.4
	달러-위안 역외환율	6.3898	+0.2	+0.4	+0.6	+0.1	+0.5	-2.2	+0.5
	달러-위안 고시환율	6.3540	-0.3	-0.2	+0.1	-0.3	-0.2	-2.8	-0.3
	원-위안 환율	191.973	-0.4	+0.2	+0.4	-1.6	+2.7	+12.3	+2.6

Bloomberg, 키움증권 리서치센터

2022년 4월 14일 마감기준



[Compliance Notice]

- 당사는 동 자료를 기관투자자 또는 제3자에게 사전 제공한 사실이 없습니다.
- 동 자료에 게시된 내용들은 본인의 의견을 정확하게 반영하고 있으며, 외부의 부당한 압력이나 간섭없이 작성되었음을 확인합니다.

[고지사항]

- 본 조사분석자료는 당사의 리서치센터가 신뢰할 수 있는 자료 및 정보로부터 얻은 것이나, 당사가 그 정확성이나 완전성을 보장할 수 없고, 통지 없이 의견이 변경될 수 있습니다.
- 본 조사분석자료는 유가증권 투자를 위한 정보제공을 목적으로 당사 고객에게 배포되는 참고자료로서, 유가증권의 종류, 종목, 매매의 구분과 방법 등에 관한 의사결정은 전적으로 투자자 자신의 판단과 책임하에 이루어져야 하며, 당사는 본 자료의 내용에 의거하여 행해진 일체의 투자행위 결과에 대하여 어떠한 책임도 지지 않으며 법적 분쟁에서 증거로 사용 될 수 없습니다.
- 본 조사 분석자료를 무단으로 인용, 복제, 전시, 배포, 전송, 편집, 번역, 출판하는 등의 방법으로 저작권을 침해하는 경우에는 관련법에 의하여 민·형사상 책임을 지게 됩니다.

