

Hong Rok-ki's China Times

“HONG CHA TIMES”

홍차타임즈

2022년 04월 14일

China Market Daily

■ Info. Guide

P1 Market Comment

P2 주식시장 동향

P3 일간 상승률 상위 종목

P3 경제/주식 뉴스

P4 Market
Summary Table

키움증권 글로벌 리서치
China Equity/Strategist
홍록기 02-3787-4733

RA
조민주 02-3787-5292

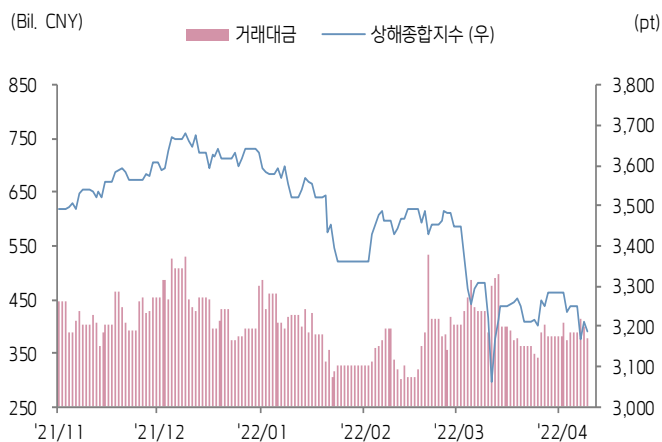
- 4/13일 기준, 상해종합: 3,186.8(-0.8%), 심천종합: 2,012.2(-1.7%), ChiNext: 2,466.8(-2.3%)
- 고시 기준환율: 달러 대비 6.3752위안 (0.1% 절상), 역내/외 위안화 환율: 6.3682/6.3778
- 전일 중국 증시는 수출입 지표 부진에 따른 경기 침체 리스크로 투자심리 위축
- 3월 수출액, 2020년 10월(11.4%) 이후 1년 3개월 만에 가장 낮은 상승률 기록
- 동기간, 수입 증가율은 코로나 초기인 2020년 8월 이후 처음으로 감소, 예상치를 큰 폭으로 하회
- 미국 SEC, Sohu.com, Daqo New Energy 등을 포함한 미국 상장 중국기업 12곳 상장폐지 잠정 리스트에 추가. 다만 미·중 협의 가능성 높아지면서, 주가 변동성은 다소 제한적
- 3월 이후 이번이 4번째 추가로, 현재까지 해당 리스트에 포함된 중국 기업 수는 총 23개
- 전일 인민은행은 7일물 역Repo를 통해 100억 위안을 공급
- 같은 날 7일물 역Repo 만기도래 100억 위안으로, 순공급된 유동성은 없음
- **전일 주요경제지표 발표**
- 3월 무역수지: 473억 8,000만 (예상치: 217억 달러, 이전치: 1,159억 5,000만 달러)
- 3월 수출/수입 YoY: 14.7%/-0.1% (예상치: 12.8%/8.4%, 이전치: 16.3%/15.5%)



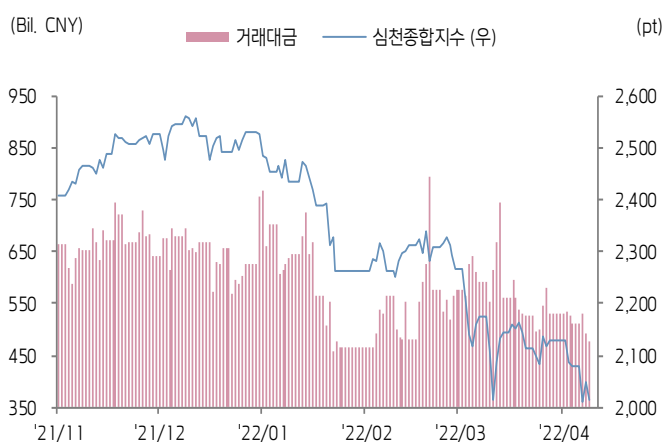


주식 시장 동향 (기준일: 4월 13일)

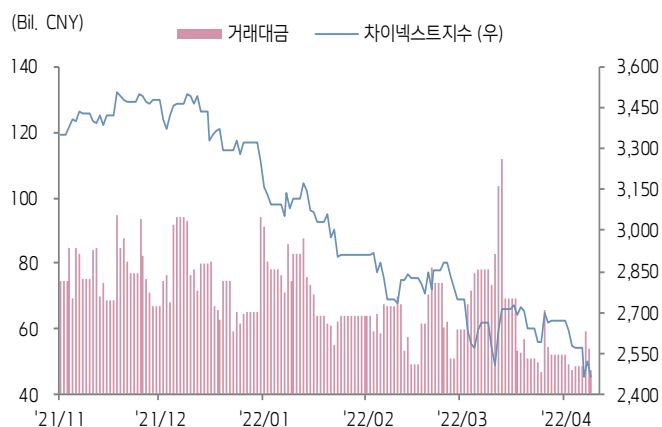
상해종합지수(上证指数)



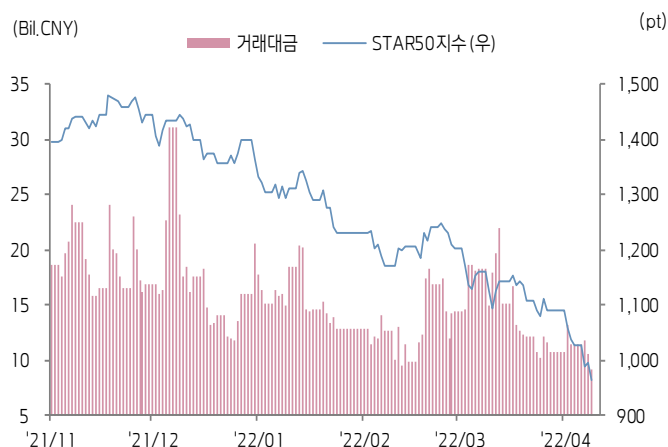
심천종합지수(深证综指)



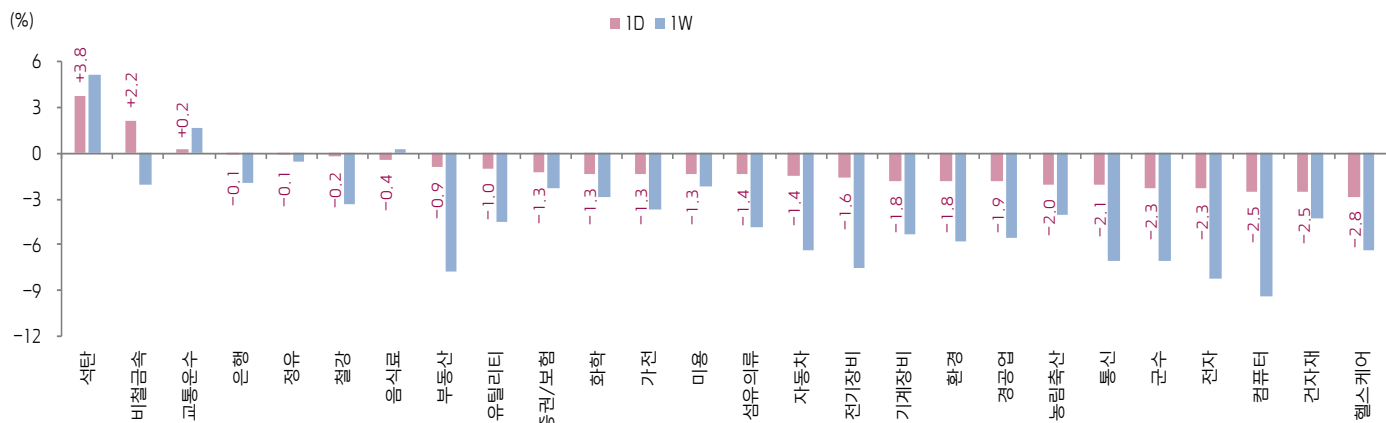
Chinext 지수



STAR 50 지수



본토 A주 업종별 수익률 1D/1W



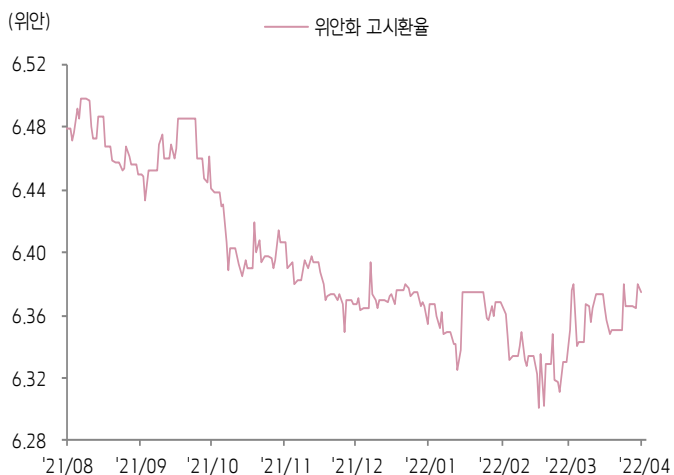
(출처: Wind, Bloomberg, 키움증권)



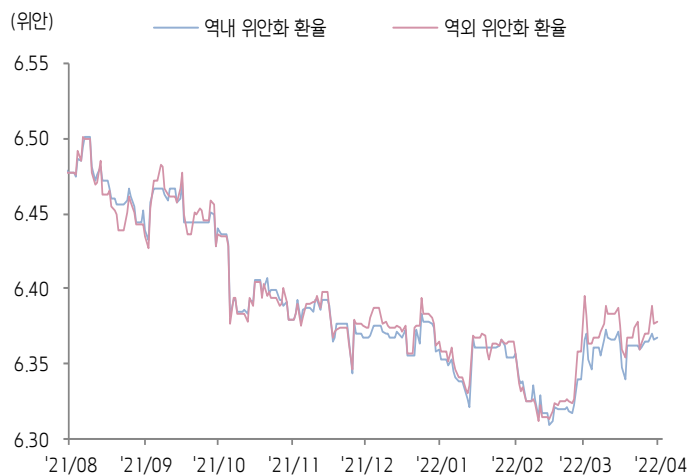


환율 금리 동향 (기준일: 4월 13일)

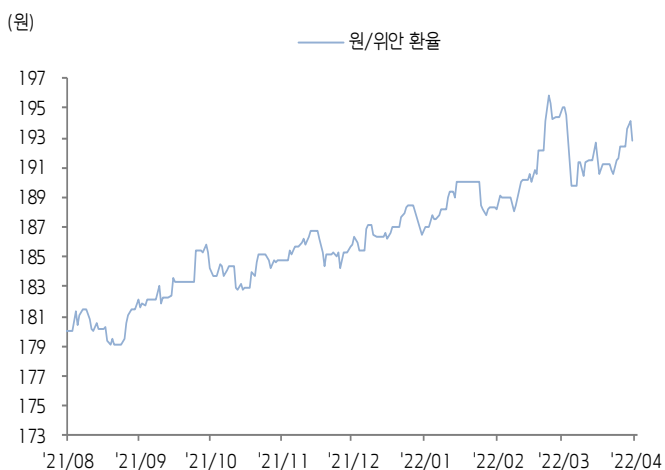
위안화 고시 환율



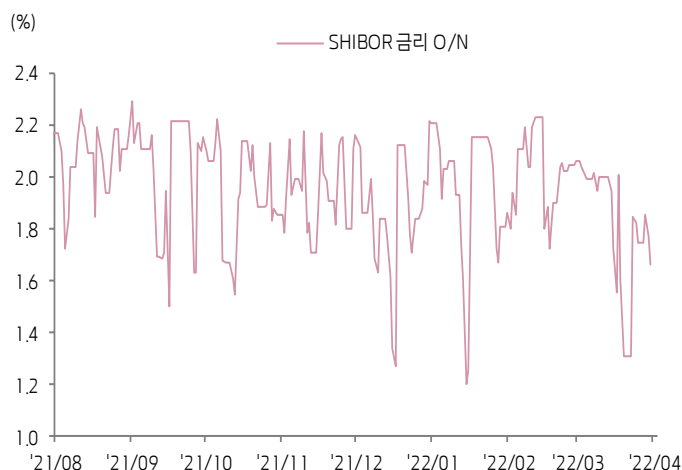
역내/외 위안화 환율



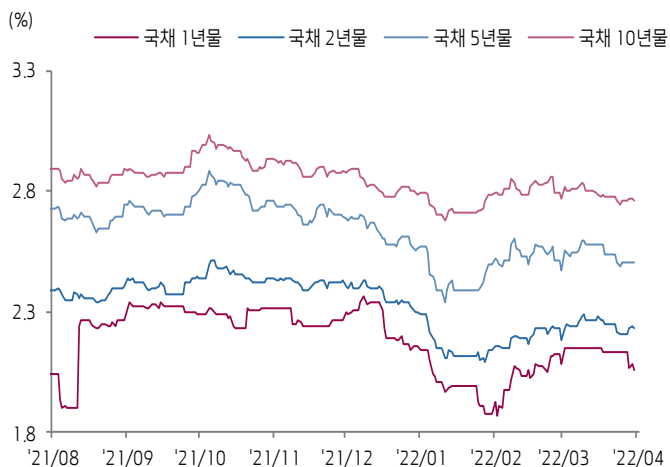
원/위안 환율



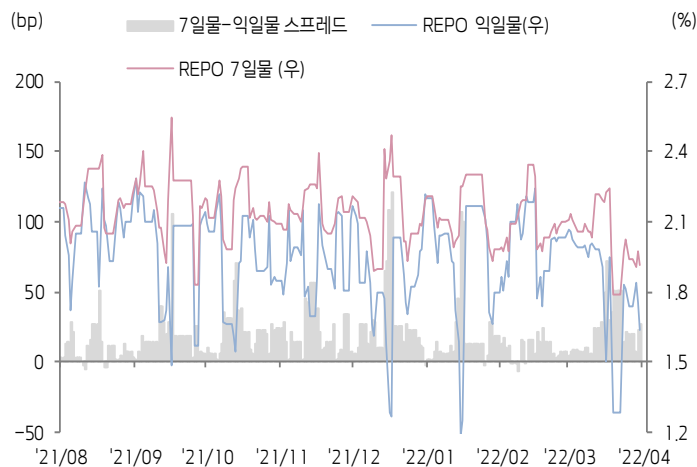
Shibor O/N 금리



중국 국고채 금리



Repo 금리



(출처: Bloomberg, 키움증권)





일간 상승률 상위 종목 Top5

후강통					선강통				
종목코드	종목명	업종	시가총액	등락률(%)	종목코드	종목명	업종	시가총액	등락률(%)
600420	상하이 신택 제약	건강관리	11,358	10.05	002210	선전시 페이마 국제공응련	산업재	9,847	10.12
603569	Beijing Changjiu Logistics	산업재	6,023	10.03	000620	신화롄 문화여유발전	부동산	7,852	10.11
600180	루이마오통 공응련 관리	산업재	7,695	10.03	002527	상하이 신스다 전기	산업재	4,626	10.05
601898	중국 중메이 능원	에너지	112,227	10.02	000905	샤먼 항무 발전	산업재	5,964	10.03
600062	화룬 더블크레인 제약	건강관리	19,936	10.02	000710	청두 베이루이허강 기인기술	건강관리	6,000	10.01

(단위: 백만 위안 / 기준일: 4월 13일 / Bloomberg, 키움증권 리서치센터)



ECONOMY 중국 경제 주요 뉴스

- 리커창 총리, 장시성 시찰 중 기업 지원 정책의 강화를 강조, 고용 및 물가 안정을 통해 안정적인 거시 경제 환경을 조성하고 민생 보장을 강조. 특수목적채권 발행 속도가속화 와 전면적인 건설 프로젝트 집행, 투자 확대를 강조. 주요 교통 및 물류 네트워크의 원활한 운영을 보장하도록 촉구
- 국가세무총국, 3월 전국 257만 개 제조업 중소/영세기업을 대상으로 총 2,567억 위안의 세금 납부 기한을 연기
- 교통운송부, 원활한 도로 운행 보장 관련 공지 발표. 코로나 피해 지역의 고속도로를 지속적으로 개방하고 고속도로의 주요 운행 구간 및 서비스 지역에 방역 검문소 설치를 금지. 또한 지방정부가 자체적으로 고속도로 및 일반도로의 운영을 중단하는 행위 금지
- Everbright Bank, SPDB 등 다수 은행이 최근 개인 계좌의 온라인 계좌이체, 온라인 지불 거래액 등 온라인 거래 한도를 하향 조정
- 국가우정국, 각 지점들이 방역 지침을 준수한다는 전제하에 택배 배송의 운영을 조속히 회복하고 코로나 발생 지역의 방역 물품, 긴급 의약품, 생필품의 물류 수요를 만족해야 함 을 강조
- 장쑤성 난징시 류허(六合)구, 부동산 구매 제한 정책 완화. 비(非) 난징 호적 주민의 경우에도 가족 명의로 난징 주택을 미 소유할 시 류허구 내 주택 구매를 허용
- 베이징시, 그린 에너지절감 소비 촉진 정책 발표. 올해 4월~9월 간 3억 위안 이상의 그린 에너지절감 소비쿠폰을 발급할 것이며 주로 TV, 에어컨, 정수기 등 20개 품목의 2만 개 상품에 적용
- 교육부 등 11개 부처, <가정교육 촉진 지도 관련 5개년 계획(2021~2025년)> 공동 발표. 도농 지역을 모두 커버하는 가정교육 지도 서비스 체계를 구축하고 학교-가정 공통 육 성 시스템 개선을 목표로 제시
- 미 SEC, 중국 기업 12곳 상장폐지 잠정 리스트에 추가. 1) Microvast Holdings, 2) China Automotive System, 3) Daqo New Energy, 4) Connect Biopharma Holdings, 5) OneConnect Financial Technology, 6) Green Vision Biotechnology, 7) Legend Biotech Corporation, 8) Sohu.com, 9) Studio City International Holdings, 10) Melco Resorts & Entertainment, 11) Logiq, 12) Noah Holdings



STOCK 중국 주식 주요 뉴스

- CITIC Securities (600030.CH), 1Q22 잠정 매출액을 152.16억 위안(YoY-7.2%)으로 제시, 순이익은 52.29억 위안(YoY+1.24%)
- Bank of Jiangsu (600919.CH), 2021년 매출액은 637.71억 위안(YoY+22.58%), 순이익은 196.94억 위안(YoY+30.72%). 10주당 4위안의 현금배당을 지급할 예정
- Great Wall Motor (601633.CH, 2333.HK), 산하 프리미엄 브랜드는 4월 15일부터 일부 제품 가격을 5,000위안~1만 2,000위안 인상
- Shennan Circuits (002916.CH), 1Q22 순이익이 3.48억 위안으로 YoY+42.83% 증가
- Sanan Optoelectronics (600703.CH), 주당 최대 30위안에 5~8억 위안 규모의 자사주 매입에 나설 것
- Shenzhen Airport (000089.CH), 3월 여객 수송량이 YoY-87.69% 감소
- SAIC Motor (600104.CH), 산하 전기차 브랜드 Rising Auto가 5월 1일부터 2개 차량 모델 가격을 3,000~1만 위안 인상
- Cnqr Advanced Material (300919.CH), 1Q22 잠정 순이익을 2.48~2.66억 위안(YoY+17.23%~25.74%)으로 제시
- Jingsheng Mechanical & Electrical (300316.CH), 1Q22 잠정 순이익을 4~4.8억 위안(YoY+42.09%~70.51%)으로 제시, 비경상손익 제외 순이익은 3.9~4.7억 위안 (YoY+61%~94.02%)

(출처: 초상증권, 키움증권 리서치센터 / 기준일: 4월 13일)





China Market Summary Table



분류		이름	지수	1D(%)	1W(%)	2W(%)	1M(%)	3M(%)	1Y(%)	YTD(%)
China Index	본토	상해종합	3,186.8	-0.8	-2.9	-2.4	-1.1	-10.4	-6.2	-12.4
		선전종합	2,012.2	-1.7	-5.4	-5.9	-4.6	-17.4	-8.0	-20.5
		CSI 300	4,139.7	-1.0	-2.9	-2.7	-0.8	-13.1	-16.2	-16.2
	역외	홍콩항생	21,374.4	+0.3	-3.2	-3.9	+9.4	-12.5	-25.0	-8.6
		홍콩항생종합	3,227.6	+0.4	-3.5	-3.7	+9.2	-13.7	-27.3	-11.0
		홍콩항생중국기업	7,314.8	+0.7	-3.9	-3.9	+11.6	-15.0	-32.6	-11.2
	기술주	홍콩항생테크	4,268.9	+0.5	-6.9	-7.7	+13.0	-26.4	-46.9	-24.7
		과창판50	964.8	-3.0	-8.8	-13.3	-14.3	-25.5	-22.3	-31.0
		차이넥스트	2,466.8	-2.3	-6.3	-8.5	-4.0	-20.0	-10.1	-25.8
China A Sector Index	중국 A주 업종별 지수	농림축산	3,547.2	-2.0	-4.0	-4.6	+4.0	-5.9	-9.3	-4.6
		화학	4,364.4	-1.3	-2.9	+17.4	+28.0	-9.9	+16.7	-12.8
		철강	2,736.5	-0.2	-3.4	-26.4	-19.7	-7.4	-2.7	-8.8
		비철금속	5,163.4	+2.2	-2.1	-3.9	-1.0	-7.1	+27.3	-10.2
		전자	3,682.4	-2.3	-8.2	-12.0	-14.0	-27.5	-16.9	-33.0
		가전	6,417.0	-1.3	-3.7	-1.3	-1.6	-21.3	-29.5	-21.8
		음식료	21,927.5	-0.4	+0.3	+1.1	-0.7	-12.6	-18.0	-18.9
		섬유의류	1,607.0	-1.4	-4.8	-2.8	-3.1	-15.2	-10.7	-12.9
		경공업	2,351.1	-1.9	-5.6	-4.0	-4.9	-18.0	-13.9	-19.2
		헬스케어	9,407.5	-2.8	-6.4	-7.7	-3.7	-14.7	-18.5	-17.4
		유틸리티	2,163.4	-1.0	-4.5	-4.1	-6.6	-11.9	+0.5	-17.7
		교통운수	2,390.8	+0.2	+1.6	+5.1	+4.8	-3.5	+2.9	-2.4
		부동산	3,538.2	-0.9	-7.8	-1.0	+13.5	+1.4	-5.4	+4.9
		유통소매	2,706.2	-1.1	+0.6	+1.9	+2.8	-10.7	-12.1	-12.3
		여행/레저	9,785.5	-3.7	-2.7	+0.6	+4.2	-11.2	-19.7	-11.4
		건자재	7,113.3	-2.5	-4.3	-0.0	+3.3	-9.3	-13.0	-12.9
		건축	2,238.7	-3.5	-1.6	+1.1	+3.4	-1.0	+11.2	-0.0
		전기장비	9,330.0	-1.6	-7.5	-11.9	-10.9	-19.6	+21.4	-25.6
		군수	1,384.5	-2.3	-7.1	-10.7	-11.3	-21.9	-2.7	-30.0
		컴퓨터	3,902.5	-2.5	-9.4	-9.5	-11.5	-22.7	-15.3	-24.9
		미디어	560.6	-3.9	-9.2	-5.9	-2.2	-21.4	-16.4	-23.2
		통신	1,782.5	-2.1	-7.1	-8.7	-8.7	-15.4	-3.6	-18.2
		은행	3,635.6	-0.1	-1.9	+2.8	+7.2	-1.0	-8.4	+3.1
		증권/보험	1,587.3	-1.3	-2.3	-1.2	+2.3	-13.8	-17.9	-15.2
		자동차	4,927.1	-1.4	-6.4	-7.9	-6.5	-24.2	-5.5	-26.3
		기계장비	1,355.3	-1.8	-5.3	-5.8	-6.6	-21.0	-8.9	-23.2
		석탄	3,056.1	+3.8	+5.2	+5.6	+14.0	+23.8	+68.8	+26.9
		정유	2,244.9	-0.1	-0.5	+0.6	+0.8	-11.3	+5.3	-7.6
		환경	1,901.0	-1.8	-5.8	-5.0	-6.0	-15.4	-6.9	-17.1
		미용	6,467.8	-1.3	-2.1	-2.1	+3.4	-11.0	-25.8	-15.7





China Market Summary Table

분류	이름	지수	1D(%)	1W(%)	2W(%)	1M(%)	3M(%)	1Y(%)	YTD(%)
Shanghai Sector Index	Financial	4,656.1	-0.4	-2.0	+1.1	+4.8	-5.6	-13.8	-2.6
	Industrial	2,544.9	-1.4	-2.6	-4.5	-5.5	-12.1	+1.1	-15.4
	Consumer Goods	14,656.9	-0.0	-0.0	-0.5	-3.2	-13.9	-19.0	-20.0
	Energy	1,786.0	+3.3	+4.2	+5.4	+12.3	+19.3	+50.9	+23.8
	Basic Materials	2,671.8	+0.2	-1.0	-0.3	+2.1	-6.4	+0.7	-8.6
	Consumer Services	2,801.9	-0.7	-3.0	-4.0	-4.5	-23.6	-24.4	-26.3
	Utilities	2,120.1	-1.1	-3.7	-3.0	-5.7	-9.9	+8.7	-17.6
	Health Care	7,224.7	-2.7	-7.4	-9.7	-5.4	-18.6	-24.4	-22.2
	Telecommunication	2,650.4	-2.2	-7.0	-7.2	-7.3	-14.4	-5.7	-17.7
	Technology	3,174.8	-2.3	-8.3	-12.6	-16.6	-27.0	-24.9	-33.0
Shenzen Sector Index	Manufacturing	2,535.2	-1.7	-5.9	-7.4	-6.6	-19.1	-5.4	-22.9
	IT	1,441.3	-3.5	-10.7	-9.7	-10.4	-22.5	-12.4	-24.8
	Financials	1,299.7	-1.0	-1.8	+1.0	+6.6	-11.1	-2.2	-15.0
	Real Estates	2,195.0	-1.2	-7.7	+0.6	+19.0	+0.7	-9.5	+6.7
	Agricultures	1,577.7	-3.2	-4.9	-5.1	+5.6	-2.5	-9.0	-1.5
	Wholesale & Retail	1,260.9	-0.9	-3.5	-2.3	-1.2	-15.1	-9.8	-15.8
	Transportation	1,195.5	+0.5	+6.0	+12.2	+4.2	-12.5	-0.2	-13.4
	Utilities	830.5	-1.4	-7.3	-7.9	-9.6	-16.6	-2.6	-21.9
	Business Service	1,033.5	-1.8	-4.5	-2.5	+0.6	-18.2	-14.5	-18.4
	Media	781.5	-4.6	-9.8	-6.1	+0.4	-22.9	-19.5	-25.4
	Construction	1,154.3	-5.5	-5.5	-3.4	+1.4	-1.4	+4.5	-0.9
	Mining	2,617.9	+1.6	-0.7	-2.6	+1.2	-0.0	+41.2	-1.1
	R&D	1,811.1	-3.2	-6.2	-7.1	-2.9	-17.9	-28.8	-20.7
	Environmental Products	651.3	-2.4	-6.3	-4.8	-6.3	-15.1	-13.9	-14.8
SHIBOR 금리	SHIBOR O/N	1.665	-6.0	-9.9	+6.9	-19.3	-24.9	-6.5	-21.8
	SHIBOR 1W	1.966	-3.6	-1.9	-9.4	-6.6	-10.7	-4.6	-13.4
	SHIBOR 1M	2.276	-0.4	-1.3	-1.6	-1.0	-6.2	-9.3	-6.4
	SHIBOR 3M	2.347	-0.2	-1.0	-1.0	-0.6	-6.1	-9.9	-6.1
	SHIBOR 6M	2.434	-0.1	-0.7	-0.7	-0.7	-5.3	-13.0	-6.0
	SHIBOR 9M	2.493	-0.1	-0.6	-0.7	-0.4	-5.9	-14.1	-6.3
	SHIBOR 1Y	2.575	-0.1	-1.2	-1.2	-0.2	-5.4	-15.6	-5.9
국고채 금리	국고채 1년물	2.063	-1.1	-3.5	-4.0	-1.0	-4.5	-17.4	-6.0
	국고채 2년물	2.230	-0.4	+0.5	-1.8	+2.3	-3.0	-14.9	-4.7
	국고채 3년물	2.508	+0.0	+0.2	-2.9	+1.3	-2.2	-15.9	-2.9
	국고채 7년물	2.765	-0.3	+0.2	-0.4	-0.1	-0.9	-12.7	-0.5
	국고채 10년물	1.665	-6.0	-9.9	+6.9	-19.3	-24.9	-6.5	-21.8
Repo 금리	Repo 익일물	1.640	-6.3	-10.3	+9.1	-20.5	-25.9	-7.9	-19.3
	Repo 7일물	1.915	-2.9	-3.0	-14.1	-9.3	-12.7	-5.3	-16.4
FX Market	달러 인덱스	99.875	-0.4	+0.3	+2.1	+0.9	+5.4	+8.7	+4.4
	달러-위안 역내환율	6.3682	+0.0	+0.1	+0.3	+0.0	+0.1	-2.7	+0.2
	달러-위안 역외환율	6.3778	+0.0	+0.3	+0.3	-0.3	+0.2	-2.5	+0.3
	달러-위안 고시환율	6.3752	-0.1	-0.1	+0.3	+0.4	+0.3	-2.6	-0.0
	원-위안 환율	192.773	-0.7	+0.6	+1.2	-1.2	+3.4	+12.2	+3.1

Bloomberg, 키움증권 리서치센터

2022년 4월 13일 마감기준



[Compliance Notice]

- 당사는 동 자료를 기관투자자 또는 제3자에게 사전 제공한 사실이 없습니다.
- 동 자료에 게시된 내용들은 본인의 의견을 정확하게 반영하고 있으며, 외부의 부당한 압력이나 간섭없이 작성되었음을 확인합니다.

[고지사항]

- 본 조사분석자료는 당사의 리서치센터가 신뢰할 수 있는 자료 및 정보로부터 얻은 것이나, 당사가 그 정확성이나 완전성을 보장할 수 없고, 통지 없이 의견이 변경될 수 있습니다.
- 본 조사분석자료는 유가증권 투자를 위한 정보제공을 목적으로 당사 고객에게 배포되는 참고자료로서, 유가증권의 종류, 종목, 매매의 구분과 방법 등에 관한 의사결정은 전적으로 투자자 자신의 판단과 책임하에 이루어져야 하며, 당사는 본 자료의 내용에 의거하여 행해진 일체의 투자행위 결과에 대하여 어떠한 책임도 지지 않으며 법적 분쟁에서 증거로 사용 될 수 없습니다.
- 본 조사 분석자료를 무단으로 인용, 복제, 전시, 배포, 전송, 편집, 번역, 출판하는 등의 방법으로 저작권을 침해하는 경우에는 관련법에 의하여 민·형사상 책임을 지게 됩니다.

