

Hong Rok-ki's China Times

“HONG CHA TIMES”

홍차타임즈

2022년 04월 13일

China Market Daily

■ Info. Guide

P1 Market Comment

P2 주식시장 동향

P3 일간 상승률 상위 종목

P3 경제/주식 뉴스

P4 Market
Summary Table

키움증권 글로벌 리서치
China Equity/Strategist
홍록기 02-3787-4733

RA
조민주 02-3787-5292

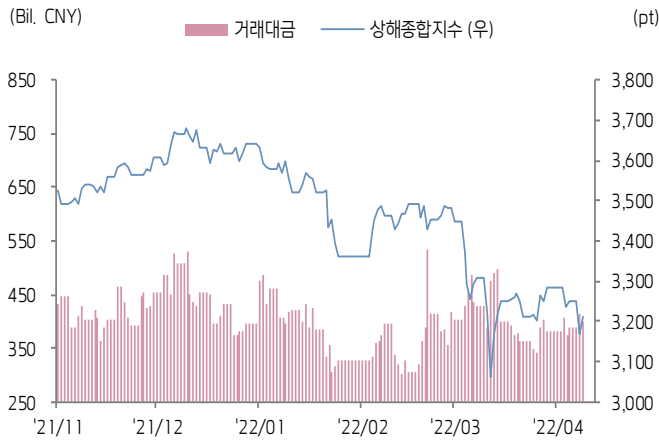
- 4/12일 기준, 상해종합: 3,213.3(+1.5%), 심천종합: 2,047.9(+1.8%), ChiNext: 2,523.7(+2.5%)
- 고시 기준환율: 달러 대비 6.3795위안 (0.2% 절하), 역내/외 위안화 환율: 6.3657/6.3765
- 전일 중국 증시는 상하이 내 신규 감염자수 감소 및 봉쇄 조치 완화 기대감에 상승
- 상하이시, 통제구역, 관리통제구역, 방어구역 3단계로 구분해 지역의 57% 봉쇄 해제 및 제한적 해제
- 통제구역: 7일간 감염자 발생 지역으로 14일간의 자택 격리 및 모니터링 실시
- 관리통제구역: 7일간 감염자 미발생 지역으로 주거 단지 내 봉쇄 제한적 해제
- 방어구역: 14일간 감염자 미발생 지역으로 가도·진(동·리에 해당하는 행정단위) 내 이동 허용
- 국가신문출판서(NPPA), 8개월 만에 게임 판호 승인을 재개, 45개 게임 판호 신규 승인
- 전일 인민은행은 7일물 역Repo를 통해 200억 위안을 공급
- 같은 날 만기도래 역Repo는 없으며, 순공급된 유동성은 200억 위안
- **금일 주요경제지표 발표 예정**
- 3월 무역수지 (예상치: 217억 달러, 이전치: 1,159억 5,000만 달러)
- 3월 수출/수입 YoY (예상치: 12.8%/8.4%, 이전치: 16.3%/15.5%)



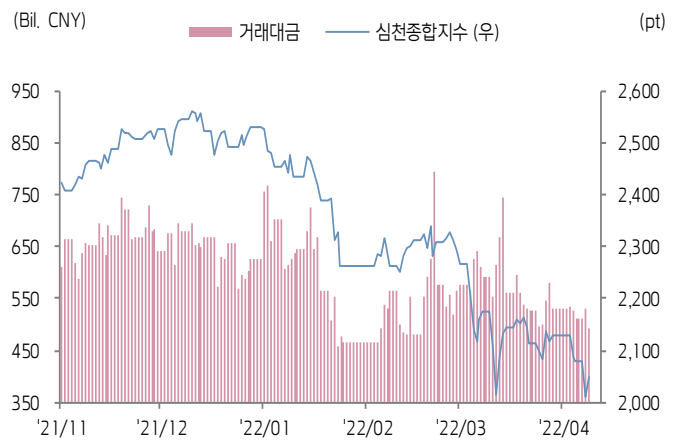


주식 시장 동향 (기준일: 4월 12일)

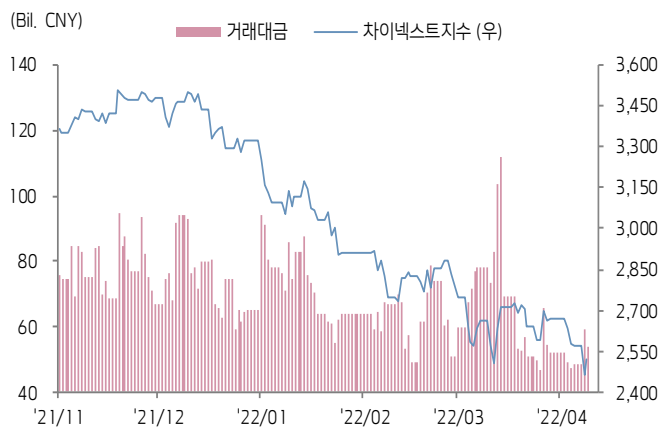
상해종합지수(上证指数)



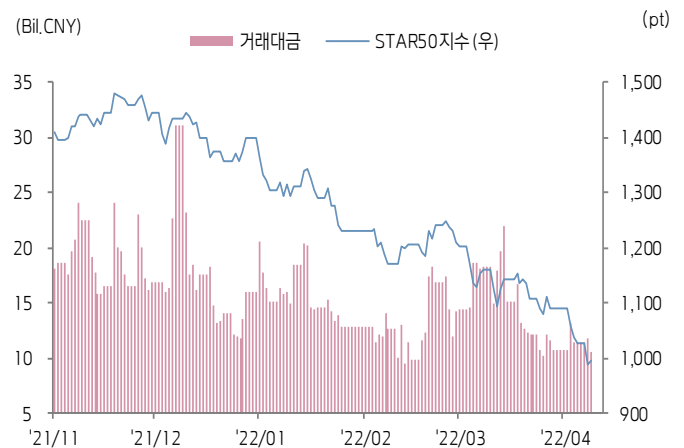
심천종합지수(深证综指)



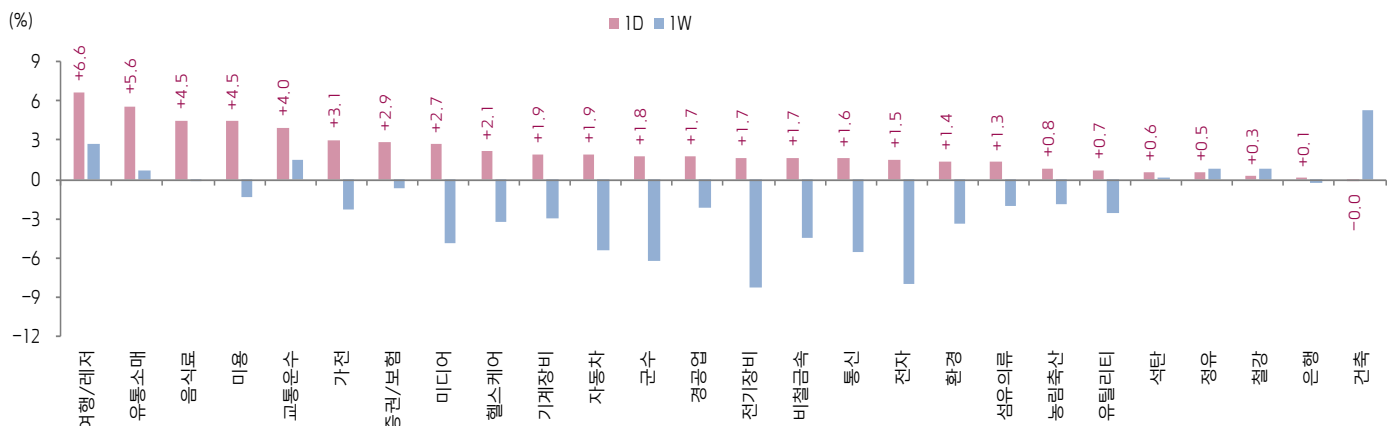
Chinext 지수



STAR 50 지수



본토 A주 업종별 수익률 1D/1W



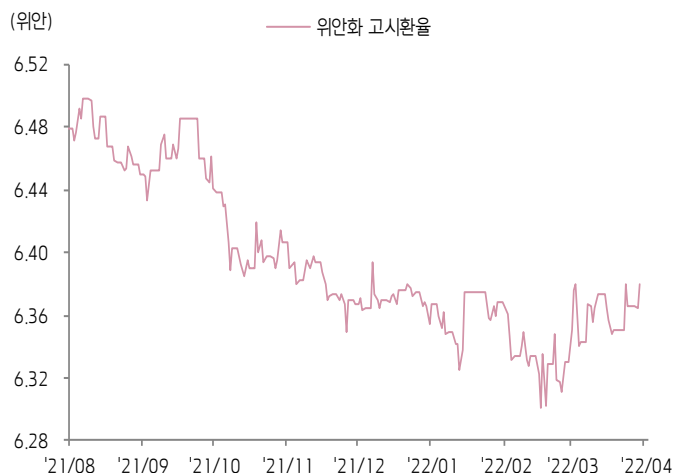
(출처: Wind, Bloomberg, 키움증권)



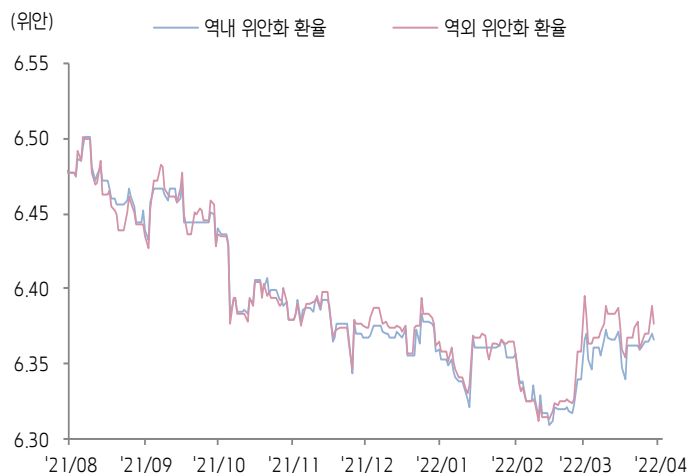


환율 금리 동향 (기준일: 4월 12일)

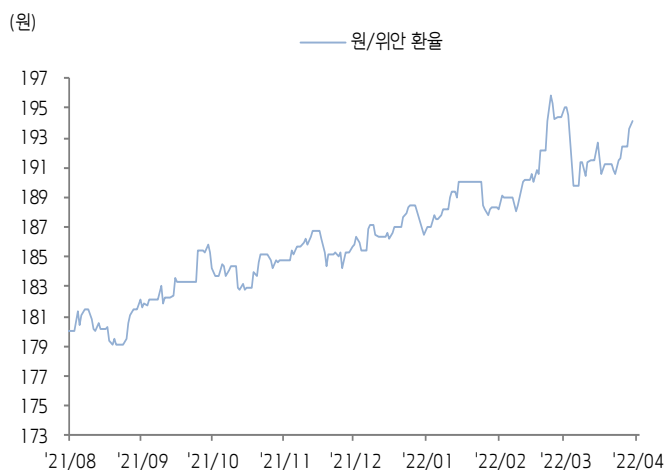
위안화 고시 환율



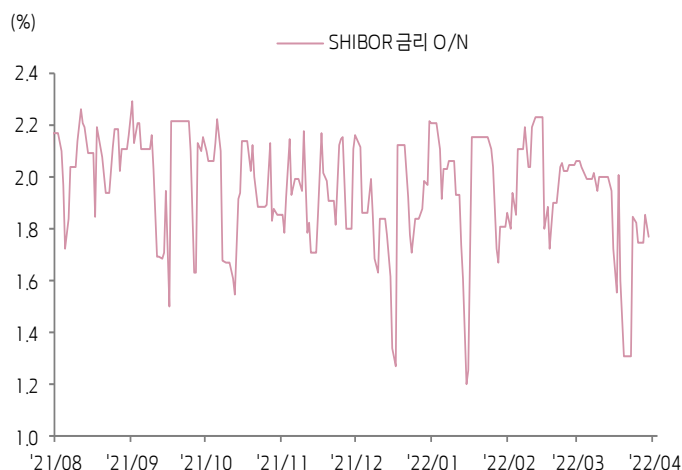
역내/외 위안화 환율



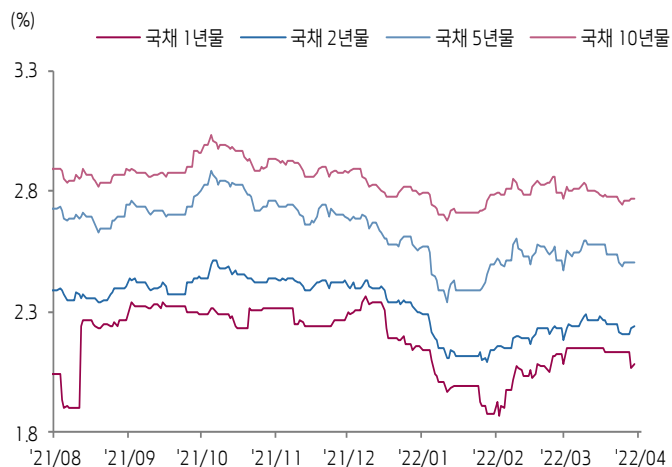
원/위안 환율



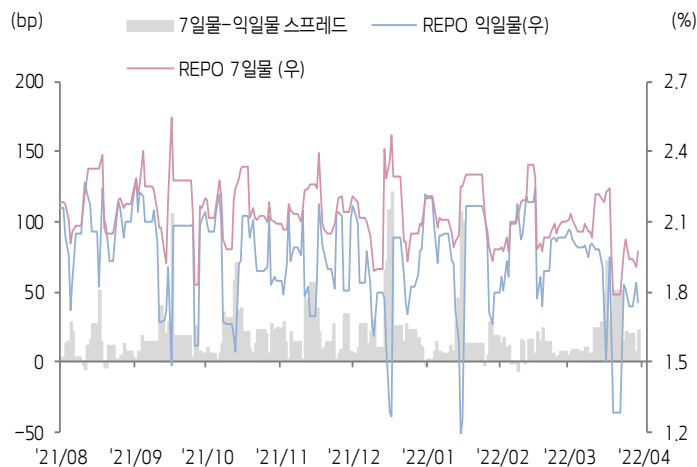
Shibor O/N 금리



중국 국고채 금리



Repo 금리



(출처: Bloomberg, 키움증권)





일간 상승률 상위 종목 Top5

후강통					선강통				
종목코드	종목명	업종	시가총액	등락률(%)	종목코드	종목명	업종	시가총액	등락률(%)
601116	판장 구물구락부	필수소비재	6,123	10.04	002210	선전시 페이마 국제공응련	산업재	8,942	10.16
600827	상하이 바이엔 집단	필수소비재	20,998	10.03	000882	베이징 화렌 백화점	부동산	6,241	10.14
601898	중국 중메이 능원	에너지	102,868	10.03	002174	유쭈 망락	커뮤니케이션 서비스	10,432	10.05
600258	BTG 호텔스 그룹	자유소비재	26,835	10.02	000796	카이사-통성 발전	자유소비재	10,029	10.04
603569	Beijing Changjiu Logistics	산업재	5,474	10.02	000905	샤먼 항무 발전	산업재	5,420	10.03

(단위: 백만 위안 / 기준일: 4월 12일 / Bloomberg, 키움증권 리서치센터)



ECONOMY 중국 경제 주요 뉴스

- 11일, 미국 10년물 국채 금리가 5.5bp 상승한 2.76%를 기록한 반면 중국 10년물 국채 수익률은 2.75%를 기록하며 미중 10년물 국채 금리가 2010년 이후 처음으로 역전
- 국가신문출판서(NPPA), 8개월 만에 게임 판호 승인을 재개, 45개 게임 판호 신규 승인. Baidu, Jiangsu Phoenix, Youzu, X.D. Network, Sanqi, Wanda, G-bits Network, Chinese Universe 게임사 작품 포함
- 시진핑 주석, 하이난 싼야시 시찰 중 종자가 중국 식량 안전의 핵심임을 강조했으며, 종자산업 과학기술의 자립자강을 요구
- 장쑤성 쑤저우시, 11일부터 2주택 판매 제한 기간을 기존 5년에서 3년으로 단축
- 쓰촨 즈양시, 주택 구입시 최초 납입금 비율 인하(▲신규 주택 무주택자 20%, 1주택자 30%. ▲기성주택 무주택자 30%, 1주택자 40%)
- 저장성 리수이시(丽水市), 주택 공적금 대출 최대 한도 확대(50만 위안→70만 위안). 생애 첫 주택 공적금 대출 신청 시 최초 납입금 비율을 20%로 인하. 주택 공적금 상환기간 연장(최대 20년→30년)
- 후베이 징저우(荊州), 1주택자 주택 공적금 대출 최초 납입금 비율 인하(40%→30%)
- CPCA, 3월 리테일 기준 자동차 판매량 발표. 1) 승용차 판매량 157.9만 대 (YoY+10.5%, MoM+25.6%). 1Q22 판매량 491.5만 대 (YoY+4.5%). 생산량 182.3만 대 (YoY+0.3%, MoM+22%). 2) 신에너지승용차 판매량 44.5만 대 (YoY+137.6%, MoM+63.1%). 3) 4월 자동차 판매 부담 증가, 3월 판매량을 하회할 것으로 예상
- CAAM, 3월 중국 동력 배터리 생산량 39.2GWh(YoY+274.3%, MoM+23.3%) 중 LFP 배터리(23.6GWh, YoY+332.9%, MoM+17.6%)가 60.2%를 차지. 동력 배터리 판매량 24.5GWh(YoY+175.3%). 동력 배터리의 차량 설치규모는 21.4GWh(YoY+138%, MoM+56.6%)
- CSRC, SASAC, 전국공상연합회는 12개의 상장사 발전 지원 조치를 발표하고 자본 시장 안정을 유지할 것
- IDC, 올해 중국 신에너지자동차 시장 규모는 522.5만 대(Yo+47.2%)로 침투율 20% 전망



STOCK 중국 주식 주요 뉴스

- Zhijin Mining (601899.CH), 1Q22 잠정 순이익을 61.24억 위안(YoY+143.88%)으로 제시
- S.F.Holding (002352.CH), 1Q22 잠정 순이익을 9.5~11억 위안(YoY+196~211%)으로 제시하며, YoY 흑자 전환. 비경상손익 제외 순이익은 8.5~10억 위안 (YoY+175~188%)
- Fen Wine (600809.CH), 1Q22 잠정 매출액을 105억 위안(YoY+43%), 순이익을 37억 위안(YoY+70%)으로 제시
- Unigroup Guoxin Microelectronics (002049.CH), 1Q22 잠정 순이익을 5.1~5.5억 위안(YoY+57.54%~69.90%)으로 제시
- Qinghai Salt Lake (000792.CH), 1Q22 잠정 순이익을 34.5~35.5억 위안(YoY+334.98%~347.59%)으로 제시. 비경상손익 제외 순이익은 34.3~35.3억 위안 (YoY+334.98%~347.59%)으로 제시. 비경상손익 제외 순이익은 34.3~35.3억 위안(YoY+337.34%~350.88%)
- Luxshare (002475.CH), 실질지배주주 및 부이사장인 왕라이성(王来胜)이 2~4억 위안 규모의 자사주를 매입할 예정

(출처: 초상증권, 키움증권 리서치센터 / 기준일: 4월 12일)





China Market Summary Table

키움증권



분류	이름		지수	1D(%)	1W(%)	2W(%)	1M(%)	3M(%)	1Y(%)	YTD(%)
China Index	본토	상해종합	3,213.3	+1.5	-2.1	+0.3	-2.9	-10.7	-5.8	-11.7
		선전종합	2,047.9	+1.8	-3.8	-1.8	-5.8	-17.3	-6.4	-19.1
		CSI 300	4,180.0	+1.9	-2.2	+1.1	-2.9	-13.7	-15.5	-15.4
	역외	홍콩항생	21,319.1	+0.5	-5.3	-2.8	+3.7	-12.6	-25.1	-8.9
		홍콩항생종합	3,214.1	+0.6	-5.6	-2.6	+2.5	-14.3	-27.8	-11.4
		홍콩항생중국기업	7,264.4	+0.8	-6.5	-3.3	+2.9	-15.7	-33.2	-11.8
	기술주	홍콩항생테크	4,249.6	+1.4	-10.9	-7.8	+0.1	-28.0	-48.0	-25.1
		과창판50	994.4	+0.6	-8.7	-7.9	-14.4	-24.5	-20.0	-28.9
		차이넥스트	2,523.7	+2.5	-5.4	-2.7	-5.3	-19.5	-7.2	-24.0
China A Sector Index	중국 A주 업종별 지수	농림축산	3,620.2	+0.8	-1.9	-2.7	+1.8	-6.2	-6.6	-2.7
		화학	4,421.9	-0.1	-1.6	+18.8	+24.4	-10.4	+18.3	-11.7
		철강	2,743.2	+0.3	+0.8	-26.3	-22.8	-8.9	-4.6	-8.5
		비철금속	5,052.6	+1.7	-4.4	-4.7	-7.0	-10.5	+23.8	-12.2
		전자	3,770.6	+1.5	-8.0	-7.6	-14.7	-27.2	-14.6	-31.4
		가전	6,501.7	+3.1	-2.3	+3.4	-3.5	-22.1	-29.4	-20.8
		음식료	22,019.3	+4.5	-0.2	+5.5	-4.5	-15.2	-16.9	-18.6
		섬유의류	1,629.6	+1.3	-2.1	-0.8	-4.4	-14.5	-10.4	-11.6
		경공업	2,396.1	+1.7	-2.2	+0.5	-5.6	-18.4	-13.4	-17.6
		헬스케어	9,680.1	+2.1	-3.2	-3.4	-1.8	-14.0	-15.5	-15.0
		유틸리티	2,185.4	+0.7	-2.6	-2.2	-8.7	-11.7	-0.4	-16.9
		교통운수	2,385.6	+4.0	+1.5	+6.5	+0.6	-4.5	+1.4	-2.6
		부동산	3,571.7	-2.2	-4.4	+5.6	+12.2	+0.8	-5.4	+5.9
		유통소매	2,735.8	+5.6	+0.7	+6.0	-0.3	-10.5	-12.4	-11.3
		여행/레저	10,157.0	+6.6	+2.7	+6.2	+3.8	-8.4	-23.3	-8.0
		건자재	7,299.1	-0.4	+0.9	+7.6	+3.1	-9.9	-11.1	-10.6
		건축	2,319.5	-0.0	+5.4	+7.5	+4.7	+1.1	+13.4	+3.6
		전기장비	9,484.8	+1.7	-8.3	-6.8	-12.5	-19.4	+23.5	-24.3
		군수	1,417.3	+1.8	-6.2	-7.3	-9.7	-21.6	-1.0	-28.4
		컴퓨터	4,001.6	+2.0	-7.1	-5.2	-12.1	-21.2	-12.8	-23.0
		미디어	583.2	+2.7	-4.9	-0.5	-1.4	-19.7	-13.5	-20.1
		통신	1,820.7	+1.6	-5.6	-5.1	-9.1	-14.6	-2.1	-16.4
		은행	3,638.0	+0.1	-0.3	+4.3	+4.5	-1.0	-8.7	+3.1
		증권/보험	1,607.8	+2.9	-0.6	+3.7	+1.5	-13.3	-17.3	-14.1
		자동차	4,998.0	+1.9	-5.4	-4.3	-7.8	-23.8	-3.9	-25.3
		기계장비	1,380.6	+1.9	-3.0	-1.9	-7.7	-20.8	-7.7	-21.8
		석탄	2,943.6	+0.6	+0.1	-1.2	+5.7	+20.6	+59.2	+22.2
		정유	2,247.7	+0.5	+0.8	+0.5	-1.3	-11.0	+4.9	-7.5
		환경	1,936.6	+1.4	-3.4	-1.6	-8.0	-15.1	-5.3	-15.5
		미용	6,556.0	+4.5	-1.4	+3.6	+0.7	-11.8	-24.7	-14.5

Bloomberg, 키움증권 리서치센터

2022년 4월 12일

마감기준





China Market Summary Table

분류	이름	지수	1D(%)	1W(%)	2W(%)	1M(%)	3M(%)	1Y(%)	YTD(%)
Shanghai Sector Index	Financial	4,676.4	+0.9	-0.5	+3.6	+2.9	-5.2	-13.7	-2.2
	Industrial	2,579.8	+1.5	-2.4	-0.9	-6.5	-12.1	+1.7	-14.2
	Consumer Goods	14,659.1	+4.5	-1.6	+3.4	-7.5	-15.9	-18.4	-20.0
	Energy	1,728.8	+0.1	+0.5	-0.5	+5.5	+17.1	+44.0	+19.8
	Basic Materials	2,666.1	+0.3	-0.4	+0.9	-1.5	-7.9	+0.3	-8.8
	Consumer Services	2,822.6	+3.8	-4.3	+0.4	-7.3	-24.6	-25.5	-25.7
	Utilities	2,144.4	+0.3	-1.6	-0.8	-7.7	-9.7	+8.2	-16.7
	Health Care	7,421.5	+2.2	-5.8	-5.2	-4.1	-18.3	-21.7	-20.1
	Telecommunication	2,709.7	+1.7	-5.4	-3.0	-7.2	-14.1	-3.4	-15.9
	Technology	3,250.8	+1.3	-8.4	-8.7	-17.5	-26.3	-23.2	-31.4
Shenzen Sector Index	Manufacturing	2,580.2	+1.9	-4.6	-3.2	-7.7	-19.2	-3.5	-21.5
	IT	1,493.5	+1.6	-7.1	-4.9	-9.8	-20.1	-8.9	-22.1
	Financials	1,312.3	+2.2	-0.0	+6.1	+4.6	-11.5	-1.6	-14.1
	Real Estates	2,222.0	-2.1	-3.7	+8.5	+17.4	+0.0	-9.5	+8.0
	Agricultures	1,629.4	+0.6	-1.8	-2.0	+3.9	-2.6	-4.9	+1.7
	Wholesale & Retail	1,272.8	+3.2	-1.3	+0.2	-3.0	-15.0	-10.1	-15.1
	Transportation	1,189.3	+5.0	+5.6	+14.3	-0.4	-14.5	-2.0	-13.8
	Utilities	842.1	+1.2	-5.6	-5.8	-11.6	-16.3	-4.9	-20.8
	Business Service	1,052.7	+3.7	-2.9	+1.5	-2.6	-18.3	-14.6	-16.9
	Media	819.0	+4.0	-4.6	+0.3	+2.0	-20.2	-18.4	-21.8
	Construction	1,221.8	+0.8	+2.8	+4.9	+5.0	+3.6	+9.2	+4.9
	Mining	2,577.2	+2.1	-3.2	-4.3	-3.8	-1.9	+36.7	-2.6
	R&D	1,871.0	+3.1	-2.5	-2.5	-0.8	-15.7	-26.5	-18.1
	Environmental Products	667.4	+2.0	-2.4	-1.1	-7.6	-14.0	-11.9	-12.6
SHIBOR 금리	SHIBOR O/N	1.772	-4.5	+35.5	+2.6	-13.6	-10.1	-1.1	-16.8
	SHIBOR 1W	2.040	+4.8	+11.1	-4.9	-2.9	-2.8	-0.5	-10.2
	SHIBOR 1M	2.284	-0.3	-1.0	-1.3	-0.7	-5.9	-9.0	-6.0
	SHIBOR 3M	2.351	-0.3	-0.8	-0.9	-0.5	-6.0	-9.9	-6.0
	SHIBOR 6M	2.437	-0.2	-0.6	-0.6	-0.5	-5.2	-12.9	-5.9
	SHIBOR 9M	2.496	-0.2	-0.5	-0.6	-0.3	-5.8	-14.2	-6.2
	SHIBOR 1Y	2.577	-0.2	-1.1	-1.1	-0.0	-5.4	-15.6	-5.8
국고채 금리	국고채 1년물	2.085	+0.7	-2.5	-2.9	-1.7	-3.5	-16.5	-5.0
	국고채 2년물	2.240	+0.4	-0.4	-1.8	+0.4	-2.6	-15.8	-4.3
	국고채 3년물	2.508	+0.0	-1.1	-2.9	-0.2	-2.0	-17.2	-2.9
	국고채 7년물	2.773	+0.1	-0.1	-0.6	-0.8	-0.8	-13.1	-0.2
	국고채 10년물	1.772	-4.5	+35.5	+2.6	-13.6	-10.1	-1.1	-16.8
Repo 금리	Repo 익일물	1.751	-4.8	+36.2	+3.4	-13.9	-11.6	-1.7	-13.8
	Repo 7일물	1.973	+3.4	+10.0	-9.6	-6.2	-5.1	-0.8	-13.9
FX Market	달러 인덱스	100.292	+0.4	+0.8	+1.9	+1.2	+5.7	+8.8	+4.8
	달러-위안 역내환율	6.3657	-0.1	+0.0	+0.0	+0.4	+0.1	-2.8	+0.2
	달러-위안 역외환율	6.3765	-0.2	-0.0	+0.0	+0.3	+0.2	-2.6	+0.3
	달러-위안 고시환율	6.3795	+0.2	+0.5	+0.2	+0.8	+0.2	-2.7	+0.1
	원-위안 환율	194.175	+0.3	+1.9	+1.3	-0.1	+3.9	+13.1	+3.8

Bloomberg, 키움증권 리서치센터

2022년 4월 12일 마감기준



[Compliance Notice]

- 당사는 동 자료를 기관투자자 또는 제3자에게 사전 제공한 사실이 없습니다.
- 동 자료에 게시된 내용들은 본인의 의견을 정확하게 반영하고 있으며, 외부의 부당한 압력이나 간섭없이 작성되었음을 확인합니다.

[고지사항]

- 본 조사분석자료는 당사의 리서치센터가 신뢰할 수 있는 자료 및 정보로부터 얻은 것이나, 당사가 그 정확성이나 완전성을 보장할 수 없고, 통지 없이 의견이 변경될 수 있습니다.
- 본 조사분석자료는 유가증권 투자를 위한 정보제공을 목적으로 당사 고객에게 배포되는 참고자료로서, 유가증권의 종류, 종목, 매매의 구분과 방법 등에 관한 의사결정은 전적으로 투자자 자신의 판단과 책임하에 이루어져야 하며, 당사는 본 자료의 내용에 의거하여 행해진 일체의 투자행위 결과에 대하여 어떠한 책임도 지지 않으며 법적 분쟁에서 증거로 사용 될 수 없습니다.
- 본 조사 분석자료를 무단으로 인용, 복제, 전시, 배포, 전송, 편집, 번역, 출판하는 등의 방법으로 저작권을 침해하는 경우에는 관련법에 의하여 민·형사상 책임을 지게 됩니다.

