

Hong Rok-ki's China Times

“HONG CHA TIMES” 홍차타임즈

2022년 04월 12일

China Market Daily

■ Info. Guide

P1 Market Comment

P2 주식시장 동향

P3 일간 상승률 상위 종목

P3 경제/주식 뉴스

P4 Market
Summary Table

키움증권 글로벌 리서치
China Equity/Strategist
홍록기 02-3787-4733
RA
조민주 02-3787-5292

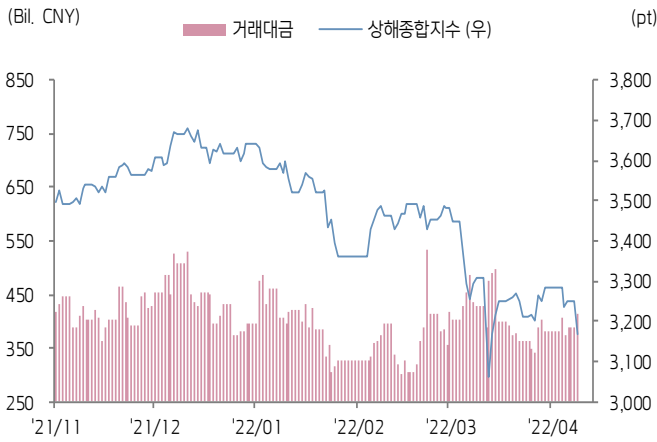
- 4/11일 기준, 상해종합: 3,167.1(-2.6%), 심천종합: 2,011.4(-3.3%), ChiNext: 2,462.0(-4.2%)
- 고시 기준환율: 달러 대비 6.3645위안 (0% 절상), 역내/외 위안화 환율: 6.3700/6.3884
- 전일 중국 증시는 코로나19 확산세 지속과 인플레이션 우려에 하락
- 제로 코로나 정책에도 불구하고, 상하이 신규 확진자 수 연일 최고치 경신
봉쇄 조치 장기화에 생산, 경영활동 차질 우려가 높아지고 있음
- 그 외, 광둥성 광저우시에서도 신규 감염자 20명 넘어서면서 지역 이동 제한 및 오프라인 수업 중단
- 전일 인민은행은 7일물 역Repo를 통해 100억 위안을 공급
같은 날 7일물 역Repo 만기도래 100억 위안으로, 순공급된 유동성은 없음
- 전일 주요경제지표 발표
3월 PPI/CPI: 8.3%/1.5% (예상치: 8.1%/1.4%, 이전치: 8.8%/0.9%)
3월 사회용자총액: 3조 4,650억 위안 (예상치: 3조 5,500억 위안, 이전치: 1조 1,928억 위안)
3월 신규위안화대출: 3조 3,130억 위안 (예상치: 2조 7,500억 위안, 이전치: 1조 2,336억 위안)
3월 통화공급 M2 YoY: 9.7% (예상치: 9.2%, 이전치: 9.2%)



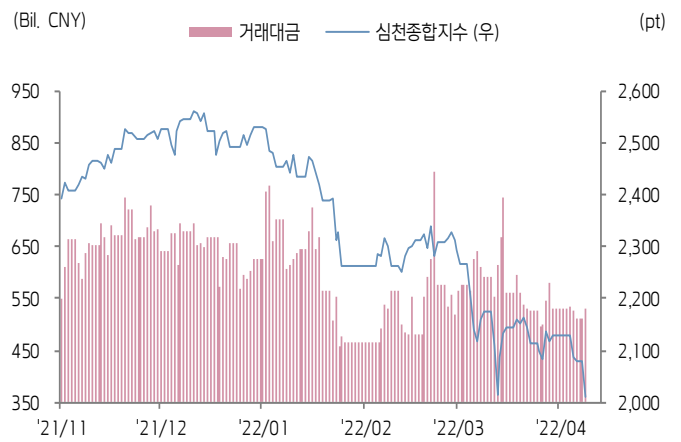


주식 시장 동향 (기준일: 4월 11일)

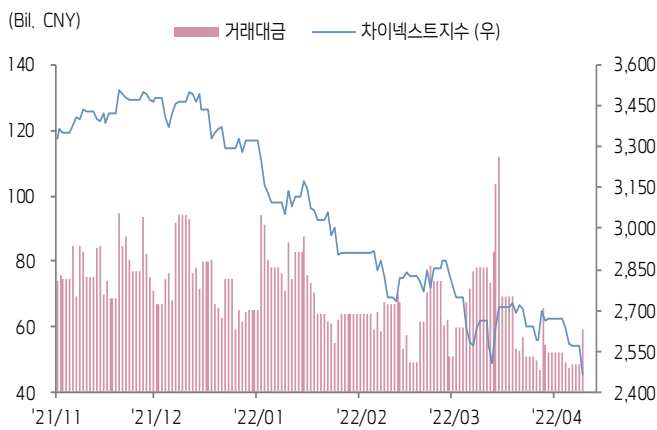
상해종합지수(上证指数)



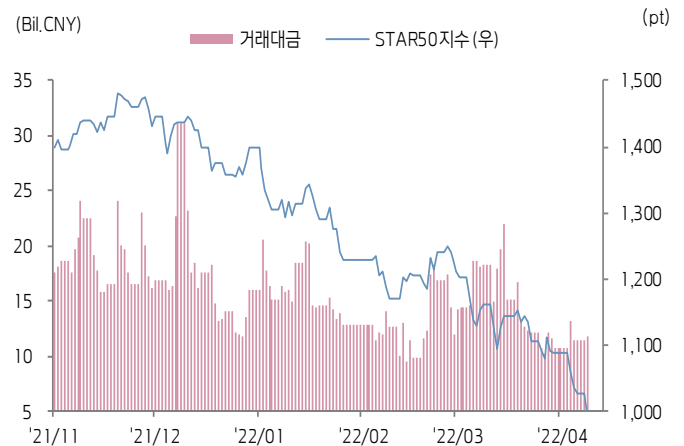
심천종합지수(深证综指)



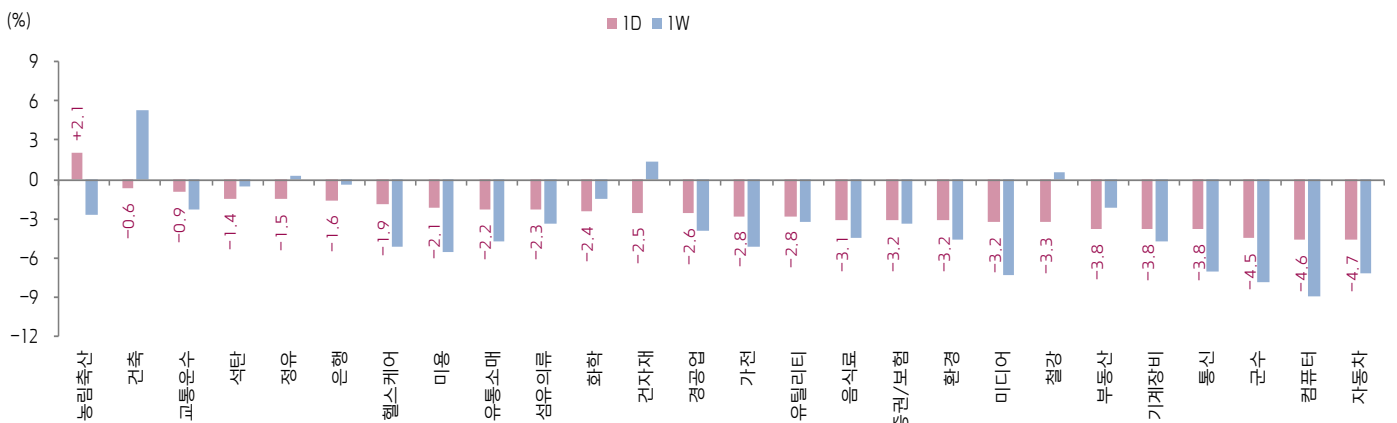
Chinext 지수



STAR 50 지수



본토 A주 업종별 수익률 1D/1W



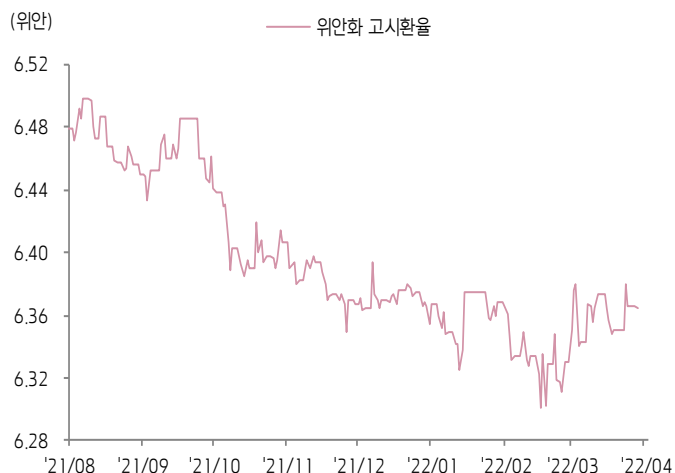
(출처: Wind, Bloomberg, 키움증권)



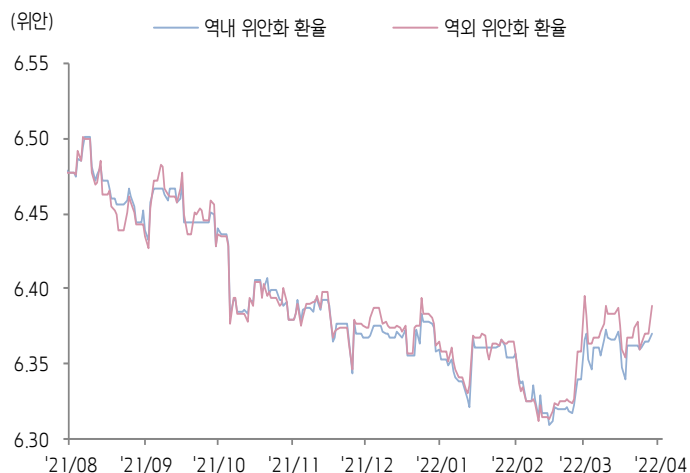


환율 금리 동향 (기준일: 4월 11일)

위안화 고시 환율



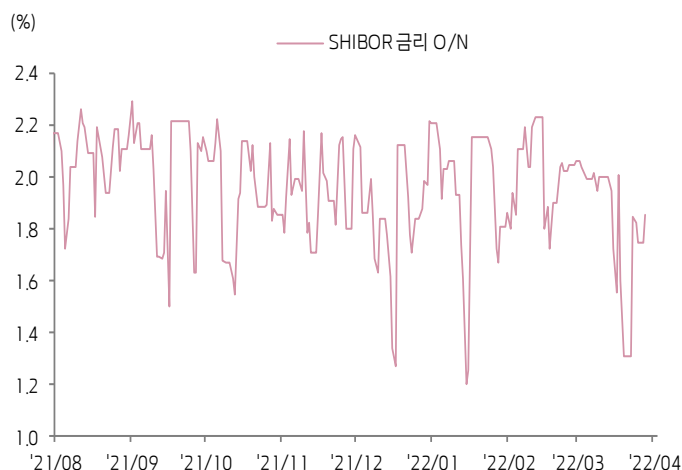
역내/외 위안화 환율



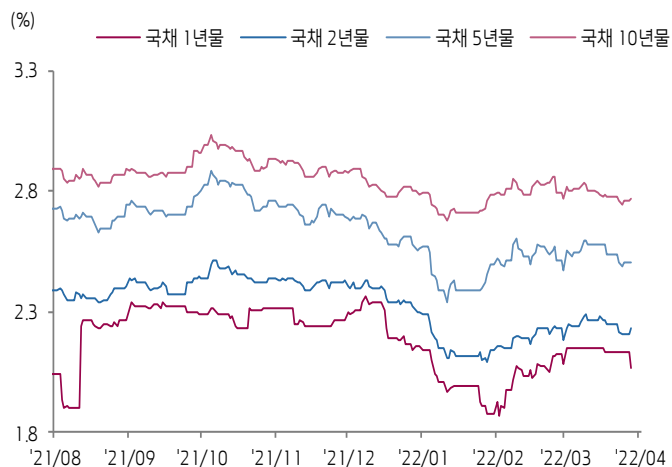
원/위안 환율



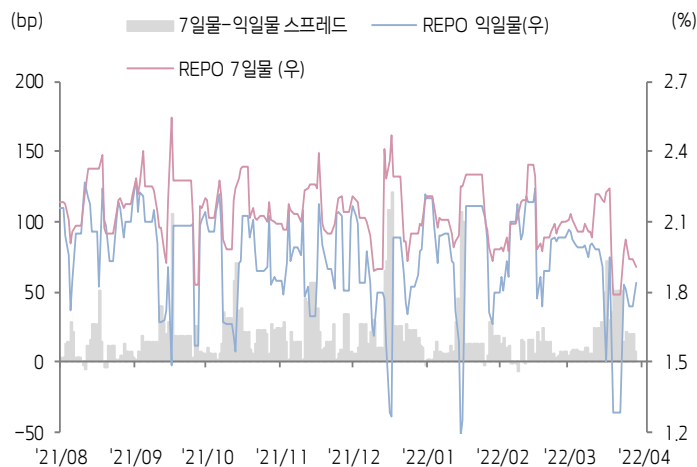
Shibor O/N 금리



중국 국고채 금리



Repo 금리



(출처: Bloomberg, 키움증권)





일간 상승률 상위 종목 Top5

후강통					선강통				
종목코드	종목명	업종	시가총액	등락률(%)	종목코드	종목명	업종	시가총액	등락률(%)
600502	안후이 건공 집단	산업재	10,706	10.09	002210	선전시 페이마 국제공응련	산업재	8,117	10.11
600119	Y.U.D. 양쯔 강 투자산업	산업재	3,244	10.04	000582	베이부완 항만	산업재	16,987	10.05
603569	Beijing Changjiu Logistics	산업재	4,976	10.04	000965	텐진 텐바오 기건	부동산	11,564	10.03
600996	Guizhou Broadcasting & TV Info	커뮤니케이션 서비스	9,924	10.04	002251	베터 라이프 상업 체인	필수소비재	5,995	9.98
600693	푸젠 동바이 그룹	자유소비재	4,437	10.02	002010	찬화즈렌	소재	21,347	9.97

(단위: 백만 위안 / 기준일: 4월 11일 / Bloomberg, 키움증권 리서치센터)



ECONOMY 중국 경제 주요 뉴스

- 국무원, 〈중공중앙 국무원의 전국 통일 대시장 건설 촉진 관련 의견〉 발표. 1) 전국 통일 대시장의 구축은 신 발전 지형 구축의 기초와 내부적인 요구임을 강조. 전국 통일 시장의 제도 마련과 지방 보호주의, 시장 분열 행위 근절, 개방된 전국 통일 시장 구축. 2) 통일된 자본시장 구축 정책 추진, 금융 기초 인프라 건설 및 감독 강화, 감독 기준의 통일화와 건전한 시장 진입 규칙 확립, 지역성 증권 시장과 전국 증권시장 간의 협력 및 연결 강화. 3) 원활한 감독 체계 운영을 통한 시스템적 금융 리스크 예방, 자본의 무질서한 확장 방지
- CAC, Tencent(0700.HK), Alibaba(9988.HK), Meituan(3690.HK)을 포함한 12개 인터넷 기업과 관련 및 경영 상황을 논의. 해당 기업들은 인터넷으로서 고용자의 유통이 높은 편이나 현재 고용 규모와 업무 발전 상황은 전반적으로 안정적이며 향후 사업 발전에 자신감을 피력
- CAC, "청량(淸郎, 인터넷플랫폼 조사) 2022년 알고리즘 종합 관리" 특별 규제 시행. 인터넷 플랫폼의 알고리즘 안전 문제의 조사와 영향력이 큰 대형 사이트 및 플랫폼을 중점적으로 점검
- 현재까지 중국 내 60여개 도시에서 부동산 완화 정책을 시행. 증권시보에 따르면, 정저우, 하얼빈 등 성회(省会) 도시에 이어 최근 칭다오, 칭황다오 등 2~3선 도시에서도 부동산 완화 정책을 잇따라 시행
- 광저우, 4월 8일 첫 코로나 신규 확진자 발생 이후 9~10일(14시)까지 22명의 신규 사례 확인. 11일부터 광저우시 정부는 시민의 불필요한 타 지역 이동을 제한하며 타 지역 이동시 48시간 이내 PCR 음성 증명을 제출. 초중고 오프라인 수업 중단, 중학교 체육 진학 시험 중단
- 심천증권거래소, 2021년 중국 역대 ETF 상품 규모가 1.4조 위안으로 YoY+30.55% 증가, 역대 최고
- 수리부, 1Q22 수처리 관련 투자 규모가 1,077억 위안(YoY+35%). 올해 수자원 조정, 핵심지역 홍수 예방, 스마트 수력 공정 등 55개의 중대 프로젝트를 시행할 것



STOCK 중국 주식 주요 뉴스

- BYD (002594.CH, 1211.HK), 신규 모델 4종 출시. Han(汉) EV Qianshancui(千山翠), Han(汉) Chuangshi(创世), Han(汉) DM-I, Han(汉) DM-P. 보조금 후 판매가는 21.58~32.98만 위안
- CATL (300750.CH), 닝더시(宁德市) 당국의 방역 조치 강화에도 현재 공장은 정상 가동 중이라고 밝힘
- NIO (NIO.US), 원자재 가격 상승에 따라 오는 5월 10일부터 ES8, ES6, EC6 모델 판매 가격을 각각 1만 위안 인상(ET7, ET5는 동일)하며 장거리 배터리팩(100kWh) 월간 사용료를 1,680위안으로 조정.
- Dowstone Technology (300409.CH), 동사 자회사(格瑞芬)와 란저우(兰州) 신규관리위원회가 탄소소재 프로젝트 협의서를 체결. 해당 자회사는 란저우신구에 신규 홀딩 자회사를 설립하고 총 60억 위안을 투자하여 흑연음극재, 탄소나노미터필름 등 소재 생산 프로젝트를 진행
- Easpring (300073.CH), 1Q22 잠정 순이익을 3.5~4억 위안으로 제시(YoY+134.58%~168.09%)
- China National Gold (600916.CH), 2021년 매출액은 507.58억 위안(YoY+50.23%), 순이익은 7.94억 위안(YoY+58.84%). 10주 당 2.4위안의 현금배당 예정
- Wuxi Apptec (603259.CH, 2359.HK), 1Q22 잠정 순이익을 16.43억 위안(YoY+9.54%)으로 제시, 비경상손익 제외 순이익은 17.14억 위안(YoY+106.52%)
- Great Wall Motor (601633.CH, 2333.HK), 3월 신에너지자동차 판매량은 1만 5,057대, 1Q22 판매량은 3만 5,403대. 3월 전체 자동차 판매량은 10.4만 대로 YoY-5.54% 감소

(출처: 초상증권, 키움증권 리서치센터 / 기준일: 4월 11일)





China Market Summary Table

키움증권



분류		이름	지수	1D(%)	1W(%)	2W(%)	1M(%)	3M(%)	1Y(%)	YTD(%)
China Index	본토	상해종합	3,167.1	-2.6	-3.5	-1.5	-4.3	-11.2	-8.2	-13.0
		선전종합	2,011.4	-3.3	-5.5	-4.1	-7.4	-17.6	-10.1	-20.5
		CSI 300	4,100.1	-3.1	-4.1	-1.2	-4.8	-14.5	-18.6	-17.0
	역외	홍콩항생	21,208.3	-3.0	-5.8	-2.2	+3.2	-10.7	-26.1	-9.4
		홍콩항생종합	3,194.7	-3.3	-6.1	-2.1	+1.8	-12.5	-29.2	-11.9
		홍콩항생중국기업	7,208.5	-3.8	-7.2	-2.5	+2.1	-13.9	-34.3	-12.5
	기술주	홍콩항생테크	4,191.0	-5.2	-12.1	-6.7	-1.3	-25.4	-49.5	-26.1
		과창판50	988.8	-3.7	-9.2	-9.3	-14.9	-23.6	-22.2	-29.3
		차이넥스트	2,462.0	-4.2	-7.7	-5.1	-7.6	-19.4	-11.5	-25.9
China A Sector Index	중국 A주 업종별 지수	농림축산	3,590.7	+2.1	-2.7	-1.0	+1.0	-5.9	-8.3	-3.5
		화학	4,427.4	-2.4	-1.4	+22.0	+24.5	-8.9	+14.7	-11.6
		철강	2,736.3	-3.3	+0.6	-24.6	-23.0	-10.4	-3.8	-8.8
		비철금속	4,970.2	-5.0	-6.0	-6.5	-8.5	-9.2	+17.0	-13.6
		전자	3,714.1	-4.9	-9.3	-11.3	-16.0	-27.2	-17.9	-32.4
		가전	6,309.3	-2.8	-5.2	-1.4	-6.4	-24.7	-32.7	-23.1
		음식료	21,076.0	-3.1	-4.5	+0.4	-8.5	-17.8	-21.1	-22.1
		섬유의류	1,608.2	-2.3	-3.3	-3.1	-5.7	-15.1	-12.7	-12.8
		경공업	2,354.9	-2.6	-3.9	-2.8	-7.2	-19.0	-17.8	-19.1
		헬스케어	9,479.4	-1.9	-5.2	-4.6	-3.8	-15.0	-19.3	-16.7
		유틸리티	2,170.1	-2.8	-3.3	-3.2	-9.3	-12.0	-0.0	-17.4
		교통운수	2,294.8	-0.9	-2.3	+2.5	-3.3	-8.1	-4.1	-6.3
		부동산	3,652.8	-3.8	-2.2	+6.3	+14.8	+2.4	-3.3	+8.3
		유통소매	2,590.4	-2.2	-4.7	-0.3	-5.6	-13.2	-17.7	-16.0
		여행/레저	9,527.2	-2.2	-3.7	-1.1	-2.6	-12.0	-29.5	-13.7
		건자재	7,330.7	-2.5	+1.3	+7.5	+3.5	-10.9	-12.4	-10.2
		건축	2,319.8	-0.6	+5.4	+5.9	+4.7	+0.5	+13.1	+3.6
		전기장비	9,326.1	-5.4	-9.9	-8.7	-13.9	-17.6	+18.8	-25.6
		군수	1,392.6	-4.5	-7.9	-8.3	-11.3	-21.4	-5.2	-29.6
		컴퓨터	3,922.2	-4.6	-8.9	-8.3	-13.8	-22.1	-16.0	-24.5
		미디어	568.0	-3.2	-7.3	-4.0	-4.0	-20.9	-17.1	-22.2
		통신	1,792.2	-3.8	-7.1	-7.7	-10.5	-15.8	-4.8	-17.7
		은행	3,635.3	-1.6	-0.4	+4.4	+4.4	-1.3	-9.0	+3.1
		증권/보험	1,563.2	-3.2	-3.4	-0.2	-1.3	-15.6	-20.6	-16.5
		자동차	4,905.3	-4.7	-7.2	-6.9	-9.5	-23.2	-7.4	-26.7
		기계장비	1,354.6	-3.8	-4.8	-5.2	-9.4	-21.5	-11.8	-23.2
		석탄	2,927.2	-1.4	-0.5	+0.0	+5.1	+20.4	+58.1	+21.5
		정유	2,236.5	-1.5	+0.3	-0.2	-1.8	-10.3	+2.3	-7.9
		환경	1,910.5	-3.2	-4.7	-3.9	-9.2	-15.9	-6.3	-16.7
		미용	6,276.5	-2.1	-5.6	-1.3	-3.6	-14.6	-29.1	-18.2

Bloomberg, 키움증권 리서치센터

2022년 4월 11일

마감기준





China Market Summary Table

분류	이름	지수	1D(%)	1W(%)	2W(%)	1M(%)	3M(%)	1Y(%)	YTD(%)
Shanghai Sector Index	Financial	4,632.9	-2.0	-1.4	+2.3	+1.9	-6.2	-14.8	-3.1
	Industrial	2,541.7	-2.9	-3.8	-2.6	-7.9	-12.1	-2.1	-15.5
	Consumer Goods	14,031.3	-2.9	-5.8	-2.0	-11.5	-18.8	-22.7	-23.4
	Energy	1,727.8	-1.0	+0.4	+0.9	+5.4	+17.5	+43.0	+19.7
	Basic Materials	2,657.9	-2.8	-0.7	+0.6	-1.8	-6.9	-3.1	-9.1
	Consumer Services	2,718.1	-4.2	-7.8	-4.4	-10.7	-25.8	-29.6	-28.5
	Utilities	2,137.1	-2.4	-2.0	-0.8	-8.0	-9.8	+8.9	-16.9
	Health Care	7,261.7	-2.7	-7.8	-6.5	-6.2	-19.7	-25.3	-21.8
	Telecommunication	2,663.7	-3.5	-7.0	-5.5	-8.7	-14.8	-5.9	-17.3
	Technology	3,210.1	-5.0	-9.6	-12.1	-18.5	-26.3	-25.8	-32.3
Shenzen Sector Index	Manufacturing	2,531.4	-3.9	-6.4	-5.6	-9.4	-19.3	-7.6	-23.0
	IT	1,469.6	-4.2	-8.6	-7.8	-11.2	-20.6	-12.1	-23.3
	Financials	1,283.6	-2.9	-2.2	+3.3	+2.3	-13.4	-5.7	-16.0
	Real Estates	2,270.6	-4.1	-1.6	+9.2	+20.0	+1.5	-7.7	+10.4
	Agricultures	1,619.8	+3.1	-2.4	+0.9	+3.3	-2.1	-5.9	+1.1
	Wholesale & Retail	1,233.6	-2.0	-4.3	-3.2	-6.0	-17.1	-14.1	-17.7
	Transportation	1,132.9	+1.8	+0.6	+7.4	-5.1	-18.4	-11.9	-17.9
	Utilities	832.5	-3.8	-6.6	-7.5	-12.6	-16.8	-4.3	-21.7
	Business Service	1,014.8	-2.6	-6.4	-2.2	-6.1	-20.7	-18.6	-19.9
	Media	787.4	-3.5	-8.3	-4.1	-1.9	-22.0	-23.1	-24.8
	Construction	1,212.6	-1.0	+2.0	+2.3	+4.2	+2.9	+8.2	+4.1
	Mining	2,523.3	-3.6	-5.2	-6.8	-5.8	-3.4	+30.9	-4.7
	R&D	1,815.1	-1.9	-5.4	-5.1	-3.7	-16.5	-29.8	-20.5
	Environmental Products	654.6	-3.3	-4.3	-4.5	-9.4	-15.2	-13.9	-14.3
SHIBOR 금리	SHIBOR O/N	1.856	+6.0	+41.9	-4.6	-9.5	-6.5	+4.0	-12.8
	SHIBOR 1W	1.947	-1.9	+6.0	-11.0	-7.4	-8.6	-5.2	-14.3
	SHIBOR 1M	2.291	-0.2	-0.7	-1.0	-0.4	-5.7	-8.9	-5.8
	SHIBOR 3M	2.357	-0.3	-0.5	-0.5	-0.2	-5.7	-9.8	-5.7
	SHIBOR 6M	2.441	-0.1	-0.4	-0.4	-0.4	-5.2	-12.7	-5.8
	SHIBOR 9M	2.500	-0.2	-0.4	-0.4	-0.1	-5.7	-14.1	-6.0
	SHIBOR 1Y	2.582	-0.2	-0.9	-0.8	+0.2	-5.3	-15.6	-5.6
국고채 금리	국고채 1년물	2.070	-3.2	-3.2	-3.6	-2.5	-4.1	-17.1	-5.7
	국고채 2년물	2.230	+0.9	-0.9	-1.8	+0.0	-3.5	-16.2	-4.7
	국고채 3년물	2.508	+0.0	-1.1	-2.9	-0.2	-2.3	-17.7	-2.9
	국고채 7년물	2.771	+0.4	-0.2	-0.8	-0.9	-1.1	-13.7	-0.3
	국고채 10년물	1.856	+6.0	+41.9	-4.6	-9.5	-6.5	+4.0	-12.8
Repo 금리	Repo 익일물	1.840	+6.0	+43.1	-3.3	-9.6	-6.8	+3.3	-9.5
	Repo 7일물	1.908	-1.7	+6.4	-12.9	-9.3	-8.9	-3.3	-16.8
FX Market	달러 인덱스	99.932	+0.1	+0.9	+0.8	+0.8	+4.5	+8.4	+4.5
	달러-위안 역내환율	6.3700	+0.1	+0.1	-0.0	+0.5	-0.1	-2.8	+0.2
	달러-위안 역외환율	6.3884	+0.3	+0.2	+0.0	+0.5	+0.2	-2.6	+0.5
	달러-위안 고시환율	6.3645	-0.0	+0.2	-0.1	+0.5	-0.1	-2.7	-0.2
	원-위안 환율	193.612	+0.6	+1.4	+0.5	-0.4	+3.3	+13.2	+3.5

Bloomberg, 키움증권 리서치센터

2022년 4월 11일 마감기준



[Compliance Notice]

- 당사는 동 자료를 기관투자자 또는 제3자에게 사전 제공한 사실이 없습니다.
- 동 자료에 게시된 내용들은 본인의 의견을 정확하게 반영하고 있으며, 외부의 부당한 압력이나 간섭없이 작성되었음을 확인합니다.

[고지사항]

- 본 조사분석자료는 당사의 리서치센터가 신뢰할 수 있는 자료 및 정보로부터 얻은 것이나, 당사가 그 정확성이나 완전성을 보장할 수 없고, 통지 없이 의견이 변경될 수 있습니다.
- 본 조사분석자료는 유가증권 투자를 위한 정보제공을 목적으로 당사 고객에게 배포되는 참고자료로서, 유가증권의 종류, 종목, 매매의 구분과 방법 등에 관한 의사결정은 전적으로 투자자 자신의 판단과 책임하에 이루어져야 하며, 당사는 본 자료의 내용에 의거하여 행해진 일체의 투자행위 결과에 대하여 어떠한 책임도 지지 않으며 법적 분쟁에서 증거로 사용 될 수 없습니다.
- 본 조사 분석자료를 무단으로 인용, 복제, 전시, 배포, 전송, 편집, 번역, 출판하는 등의 방법으로 저작권을 침해하는 경우에는 관련법에 의하여 민·형사상 책임을 지게 됩니다.

