

Hong Rok-ki's  
China  
Times

“HONG CHA  
TIMES”

홍차타임즈

2022년 03월 29일

## China Market Daily

### ■ Info. Guide

P1 Market Comment

P2 주식시장 동향

P3 일간 상승률 상위 종목

P3 경제/주식 뉴스

P4 Market  
Summary Table

키움증권 글로벌 리서치  
China Equity/Strategist  
홍록기 02-3787-4733

RA  
조민주 02-3787-5292

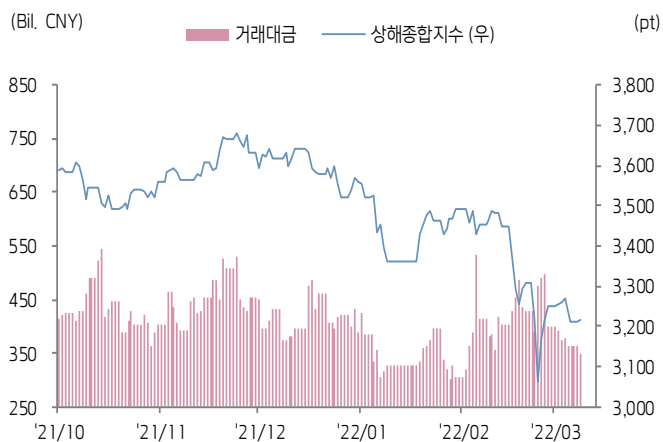
- 3/28일 기준, 상해종합: 3,214.5(+0.1%), 심천종합: 2,096.5(-0.8%), ChiNext: 2,594.1(-1.7%)
- 고시 기준환율: 달러 대비 6.3732위안 (0.0% 절상), 역내/외 위안화 환율: 6.3721/6.3868
- 전일 중국 증시는 상하이시 단계적 봉쇄 조치와 미-중간 갈등 우려 속 혼조세 시현
- 상하이시, 단계적 봉쇄 시행 결정. 28일 오전 5시부터 4월 1일 5시까지 황푸강을 경계선으로 동부와 남부 지역만 봉쇄 및 전원 PCR 검사를 시행. 4/1~4/5일 서부 지역 봉쇄 예정
- 미국 연방통신위원회, 차이나텔레콤과 차이나모바일의 미국 지사 등을 '미국 안보를 위협하는 통신 설비와 서비스 업체' 목록에 추가, 러시아 사이버 보안회사 카스페르스키 포함
- 우한시, 3월 25일부터 신규 계약 무주택자 주택담보대출 금리 5.2%(LPR+60BP)로 인하
- 전일 인민은행은 7일물 역Repo를 통해 1500억 위안을 공급
- 같은 날 7일물 역Repo 만기도래 300억 위안으로, 순공급된 유동성은 1200억 위안



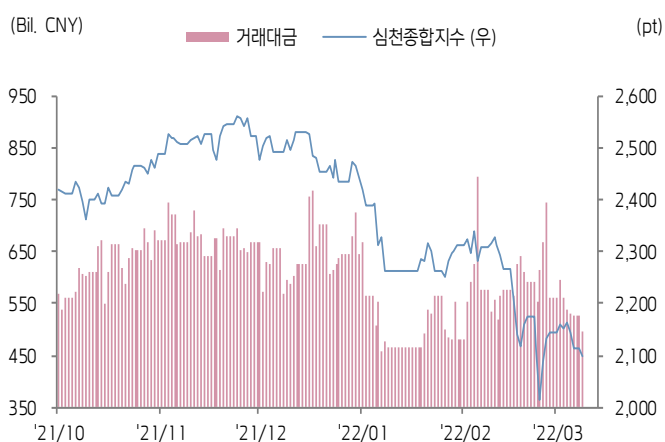


# 주식 시장 동향 (기준일: 3월 28일)

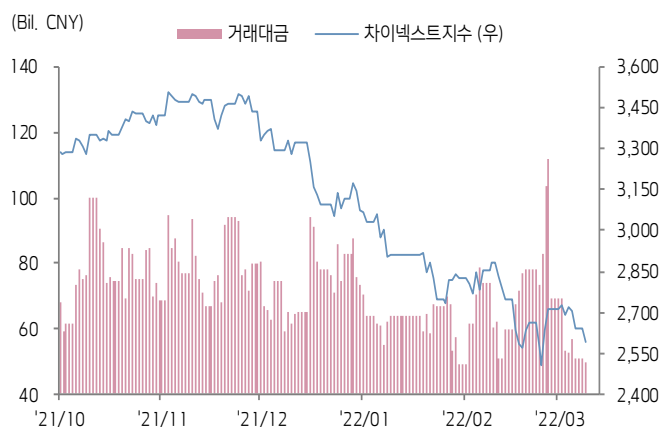
## 상해종합지수(上证指数)



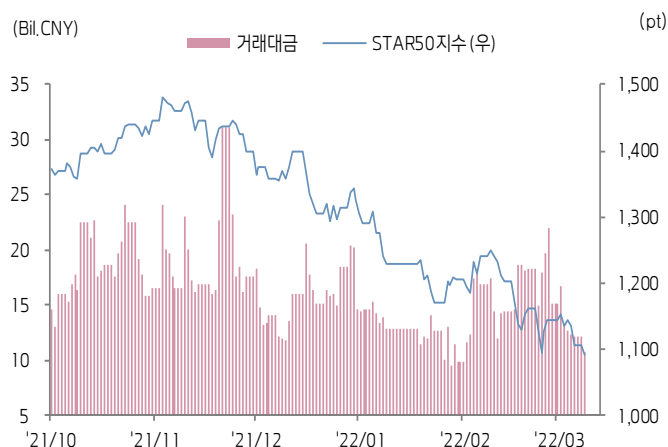
## 심천종합지수(深证综指)



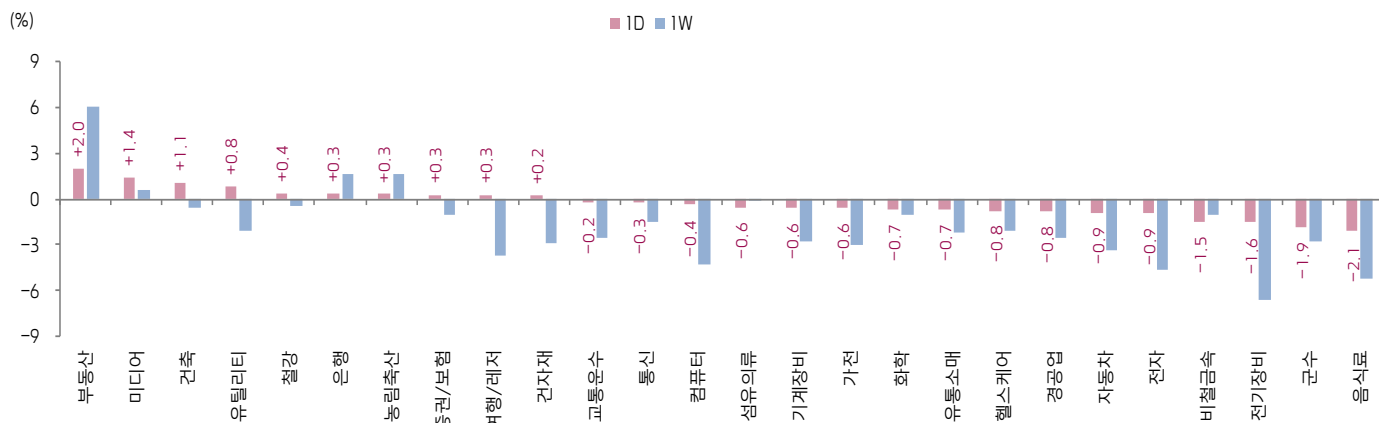
## Chinext 지수



## STAR 50 지수



## 본토 A주 업종별 수익률 1D/1W



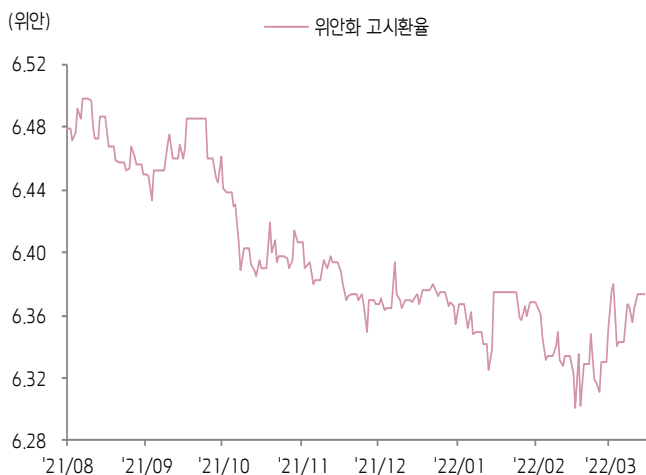
(출처: Wind, Bloomberg, 키움증권)



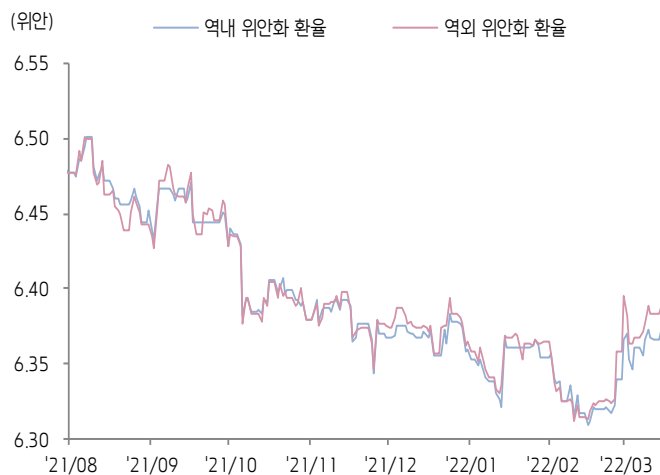


# 환율 금리 동향 (기준일: 3월 28일)

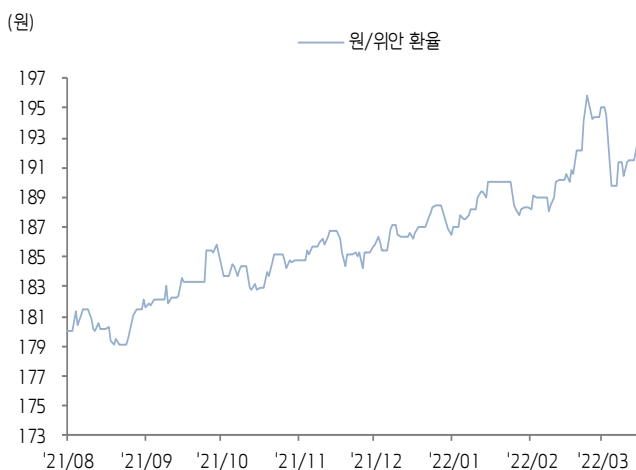
## 위안화 고시 환율



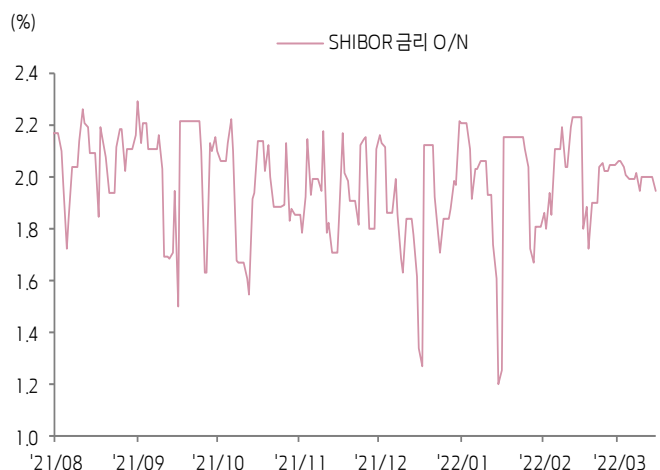
## 역내/외 위안화 환율



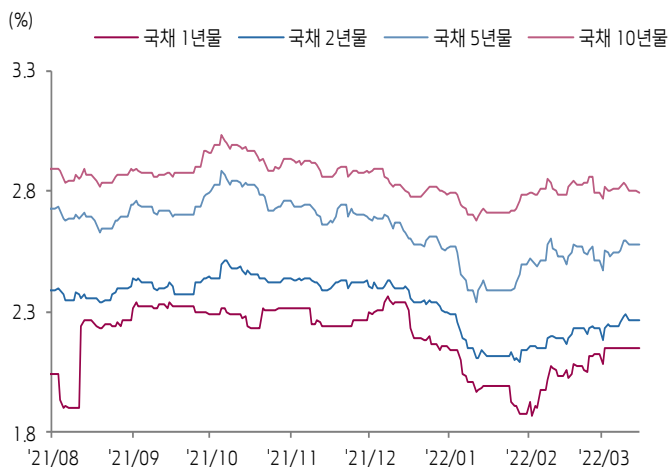
## 원/위안 환율



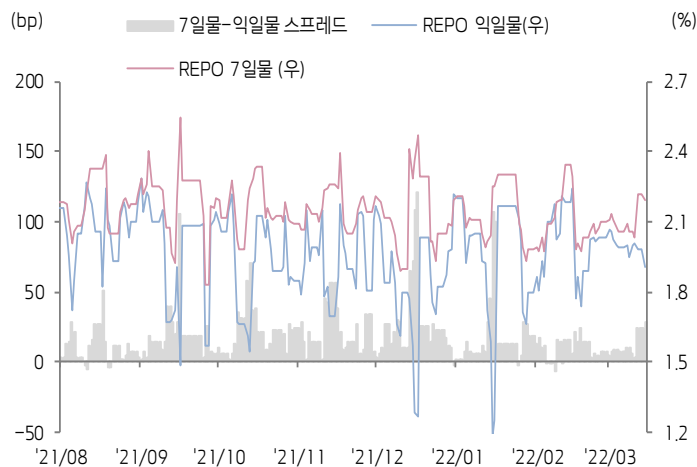
## Shibor O/N 금리



## 중국 국고채 금리



## Repo 금리



(출처: Bloomberg, 키움증권)







## 일간 상승률 상위 종목 Top5

후강통					선강통				
종목코드	종목명	업종	시가총액	등락률(%)	종목코드	종목명	업종	시가총액	등락률(%)
600026	중위안 해운 능력 운수	에너지	25,527	10.04	000732	타이허 집단	부동산	7,815	10.18
600657	신다 자산	부동산	19,079	10.03	000601	광둥 사오닝 그룹	유틸리티	5,057	10.12
600996	Guizhou Broadcasting & TV Info	커뮤니케이션 서비스	9,234	10.03	000671	양광청 집단	부동산	17,597	10.10
600776	동방통신	정보기술	11,489	10.00	000958	귀자 전투 집단	금융	30,632	10.06
600007	중국 귀지 마오이 중신	부동산	16,761	9.98	000665	후베이 브로드캐스팅&텔레비전	커뮤니케이션 서비스	8,886	10.05

(단위: 백만 위안 / 기준일: 3월 28일/ Bloomberg, 키움증권 리서치센터)



## ECONOMY 중국 경제 주요 뉴스

- 상하이시, 단계적 봉쇄 시행 결정. 28일 오전 5시부터 4월 1일 5시까지 황푸강을 경계선으로 동부와 남부 지역만 봉쇄 및 전원 PCR 검사를 시행. 4/1~4/5일 서부 지역 봉쇄 예정
- 상해 및 심천 거래소, CDR 상장 거래 임시 방안 발표. 시가총액 최소 200억 위안 이상, 해외 상장 만 3년 이상, 최초 발행 규모 5,000만 주 이상 혹은 시가총액 5억 위안 이상 등을 요건으로 제시
- 심천시, 생산 및 민간 생활 질서의 전면 정상화 결정(3월 28일~4월 5일 기간 유효). 공공장소 및 대중교통 이용 시 반드시 48시간 내 PCR 음성 증명 제시
- 2월말 기준 중국 국내 공모펀드 운용사는 총 183개로 AUM(26.34조 위안)이 26조 위안을 돌파. QoQ 4,362억 위안 증가하여 5개월 연속 상승
- 중국증권보, 중국 당국이 신재생에너지 보조금 채납 문제를 적극적으로 해결하고 있다고 보도. 빠르면 올 1분기 조사를 마치고 그동안 채납된 대규모 보조금이 일시적으로 지급 될 예정
- 중국 1~2월 공업기업이익 증가율이 YoY+5%로 2021년 12월 대비 0.8%p 상승. 에너지 및 원자재 기업이 가장 크게 기여. 석유/천연가스 +157%, 석탄 +155% 증가
- 상해증권거래소, 기 상장사 및 신규 상장사의 올해 IPO 연회비 면제 결정. 산하 상해증권거래소 정보네트워크유한회사도 클라우드, 가상네트워크 서비스, 데이터센터 비용 등을 인하. 이번 비용 감면으로 8천만 위안의 상장사 비용이 감축될 전망
- 우한시, 3월 25일부터 신규 계약 무주택자 주택담보대출 금리가 5.2%(LPR+60BP)로 인하
- 상해거래소, 2월 27일까지 228개 상장사가 2021년 현금 배당 방안을 발표. 현금 배당액이 총 3,990억 위안에 달하며 그중 11개 기업(Shenhua, Ping An, China Mobile 등)의 현금 배당액이 100억 위안을 상회
- PBOC, 4Q21 4,398개 금융기관의 등급 평가 결과 발표. 대부분이 안전 범위(1~7급)에 포함, 고위험 기관(8~D급) 수는 6개 분기 연속 하락. 은행업 자산 중 316개 고위험 금융 기관의 비중은 1%에 불과
- 올해 첫 공모 REITs 상품인 China AMC China Communications Construction REIT가 오는 29일 수요조사를 실시할 예정. 공모가 수요조사 밴드는 좌당 8.467위안 ~10.067위안으로 총 10억 좌 발행(총 모집 규모 100만 위안 돌파 전망)



## STOCK 중국 주식 주요 뉴스

- Meituan (3690.HK), 2021년 매출액 1,791억 위안(YoY+56%), 조정 후 순이익 155.72억 위안 적자. 한편 연간 배당 GMV는 7,021억 위안으로 YoY+43.6% 증가
- Wuliangye Yibin (000858.CH), 8세대 PuWu(普五) 권장 리테일 판매가격을 1,399위안에서 1,499위안으로 인상. 53도 Feitian Moutai(飞天茅台) 리테일 권장가격과 동일
- CATL (300750.CH), 3세대 CTP 기술(내부명칭, Qilin 배터리) 출범 예정. 4680 시스템 대비 배터리 전기용량이 13% 증가. 한편 동사는 2023년 주행거리가 1,000km에 달하는 배터리 양산에 나설 계획
- China Merchants Securities (600999.CH), 2021년 매출액 294.29억 위안(YoY+21.22%), 순이익 116.45억 위안(YoY+22.69%). 10주당 5.4위안의 현금배당 시행
- TBEA (600089.CH), 1Q22 잠정 순이익을 28억~33억 위안으로 제시(YoY+32%~56%)
- Tongwei (600438.CH), 1Q22 잠정 순이익을 42억~49억 위안으로 제시(YoY+478%~514%). 해당 기간 태양광 설치용량이 시장 예상을 상회, 다결정실리콘 제품의 수요가 호조를 보이며 시장 가격 상승
- Proya (603605.CH), 1Q22 잠정 실적 발표. 매출액 YoY+30%~40%, 순이익(1.48~1.59억 위안) YoY+35%~40%
- Anhui Conch Cement (600585.CH, 0914.HK), 2021년 매출액 1,679.53억 위안(YoY-4.73%), 순이익 332.67억 위안(YoY-5.38%). 주당 2.38위안의 현금배당 지급

(출처: 초상증권, 키움증권 리서치센터 / 기준일: 3월 28일)





## China Market Summary Table

키움증권



분류	이름		지수	1D(%)	1W(%)	2W(%)	1M(%)	3M(%)	1Y(%)	YTD(%)
China Index	본토	상해종합	3,214.5	+0.1	-1.2	-0.3	-6.9	-11.4	-6.0	-11.7
		선전종합	2,096.5	-0.8	-3.0	-0.6	-9.2	-16.6	-5.3	-17.1
		CSI 300	4,148.5	-0.6	-2.6	-0.6	-9.3	-16.3	-17.7	-16.0
	역외	홍콩항생	21,685.0	+1.3	+2.2	+11.0	-4.8	-6.9	-23.5	-7.3
		홍콩항생종합	3,262.0	+1.1	+1.4	+10.4	-6.8	-9.5	-26.5	-10.1
		홍콩항생중국기업	7,396.3	+1.5	+2.1	+12.8	-7.5	-9.7	-32.6	-10.2
	기술주	홍콩항생테크	4,494.0	+2.6	+1.8	+18.9	-12.1	-19.3	-44.7	-20.8
		과창판50	1,090.7	-1.5	-5.3	-3.2	-12.1	-20.4	-13.2	-22.0
		차이넥스트	2,594.1	-1.7	-4.8	+0.9	-9.2	-22.1	-5.5	-21.9
China A Sector Index	중국 A주 업종별 지수	농림축산	3,627.7	+0.3	+1.6	+6.4	+1.4	-1.8	-7.9	-2.5
		채굴	3,426.4	+0.0	+0.0	+0.5	-4.2	+0.0	+36.2	+0.0
		화학	4,441.4	-0.7	-1.0	+30.3	+24.2	-10.4	+17.5	-11.3
		철강	2,664.6	+0.4	-0.5	-1.8	-10.9	-9.6	+4.1	-11.2
		비철금속	5,313.3	-1.5	-1.0	+1.8	-9.9	-6.6	+28.6	-7.6
		전자	4,188.8	-0.9	-4.6	-2.1	-13.2	-23.2	-3.8	-23.8
		가전	6,396.9	-0.6	-3.0	-1.9	-15.2	-22.8	-31.2	-22.0
		음식료	20,995.8	-2.1	-5.3	-5.0	-12.5	-25.4	-20.3	-22.4
		섬유의류	1,660.2	-0.6	-0.1	+0.2	-7.2	-8.4	-9.4	-10.0
		경공업	2,423.1	-0.8	-2.5	-2.0	-8.8	-15.1	-12.6	-16.7
		헬스케어	9,937.9	-0.8	-2.1	+1.7	-1.1	-11.5	-13.8	-12.7
		유틸리티	2,241.6	+0.8	-2.0	-3.3	-8.4	-14.0	+2.6	-14.7
		교통운수	2,238.8	-0.2	-2.6	-1.9	-7.7	-8.1	-6.1	-8.6
		부동산	3,436.9	+2.0	+6.1	+10.2	+3.4	+3.1	-9.4	+1.9
		유통소매	2,597.4	-0.7	-2.2	-1.3	-11.4	-15.9	-17.5	-15.8
		여행/레저	9,632.9	+0.3	-3.7	+2.6	-7.2	-10.3	-29.9	-12.8
		건자재	6,820.1	+0.2	-2.9	-1.0	-9.5	-16.0	-16.8	-16.5
		건축	2,189.7	+1.1	-0.5	+1.2	-3.5	-0.7	+7.8	-2.2
		전기장비	10,217.7	-1.6	-6.6	-2.4	-9.5	-17.3	+28.9	-18.5
		군수	1,518.0	-1.9	-2.8	-2.7	-10.5	-20.0	+5.8	-23.3
		컴퓨터	4,279.3	-0.4	-4.3	-2.9	-12.0	-17.0	-9.1	-17.7
		미디어	591.9	+1.4	+0.6	+3.3	-4.4	-15.1	-14.0	-18.9
		통신	1,942.1	-0.3	-1.4	-0.6	-8.0	-9.7	+2.6	-10.8
		은행	3,482.1	+0.3	+1.7	+2.7	-4.6	-2.0	-13.8	-1.3
		증권/보험	1,567.0	+0.3	-1.0	+1.0	-7.9	-16.3	-22.5	-16.3
		자동차	5,267.0	-0.9	-3.3	-0.0	-11.6	-22.0	+0.1	-21.3
		기계장비	1,429.2	-0.6	-2.7	-1.5	-11.1	-18.6	-7.5	-19.0

Bloomberg, 키움증권 리서치센터

2022년 3월 28일

마감기준





# China Market Summary Table

분류	이름	지수	1D(%)	1W(%)	2W(%)	1M(%)	3M(%)	1Y(%)	YTD(%)
Shanghai Sector Index	Financial	4,529.8	+0.4	+0.9	+1.9	-6.3	-5.6	-18.0	-5.2
	Industrial	2,608.6	+0.3	-3.7	-3.1	-6.7	-11.1	+1.5	-13.3
	Consumer Goods	14,322.8	-2.0	-5.3	-5.4	-13.8	-24.4	-18.8	-21.9
	Energy	1,712.2	+3.6	+6.3	+7.6	+8.9	+18.2	+47.8	+18.7
	Basic Materials	2,641.1	-0.3	-0.7	+0.9	-10.0	-9.8	-1.3	-9.6
	Consumer Services	2,841.9	-1.3	-4.3	-3.2	-16.6	-25.6	-25.5	-25.2
	Utilities	2,153.6	+1.1	-2.3	-4.2	-9.0	-15.6	+8.6	-16.3
	Health Care	7,770.4	-0.8	-2.2	+1.8	-2.9	-15.9	-17.9	-16.3
	Telecommunication	2,820.1	+0.2	-1.9	-1.3	-7.5	-10.0	-2.9	-12.4
	Technology	3,650.1	-1.1	-5.6	-4.1	-12.9	-22.7	-11.7	-23.0
Shenzen Sector Index	Manufacturing	2,681.0	-1.3	-3.9	-1.2	-10.5	-18.0	-0.9	-18.4
	IT	1,594.1	+0.3	-3.3	-0.9	-8.6	-15.0	-4.9	-16.8
	Financials	1,242.2	+0.1	-0.3	+1.9	-6.5	-19.1	-9.6	-18.7
	Real Estates	2,078.9	+2.8	+8.1	+12.8	+2.5	+1.4	-16.3	+1.1
	Agricultures	1,605.0	-0.3	+1.4	+7.5	+1.9	+0.8	-7.2	+0.2
	Wholesale & Retail	1,274.9	+0.0	-1.1	-0.1	-7.1	-13.9	-10.4	-14.9
	Transportation	1,055.3	-1.1	-4.7	-8.1	-17.3	-23.4	-23.5	-23.6
	Utilities	900.3	+0.8	-2.1	-2.0	-7.6	-14.4	+5.0	-15.3
	Business Service	1,037.7	-0.3	-1.5	+1.1	-10.4	-16.9	-19.7	-18.1
	Media	820.7	+2.0	+1.4	+5.4	-4.0	-17.3	-17.4	-21.6
	Construction	1,185.0	-0.1	-2.1	+4.1	-0.0	+2.9	+6.7	+1.8
	Mining	2,707.7	-0.8	+2.4	+4.6	-2.7	+3.1	+43.4	+2.3
	R&D	1,911.7	+0.2	-0.3	+2.5	-3.2	-16.0	-21.4	-16.3
	Environmental Products	685.7	+0.1	-2.2	-1.4	-8.6	-8.8	-14.8	-10.3
SHIBOR 금리	SHIBOR O/N	1.946	-2.7	-3.4	-5.7	-12.8	+20.4	+10.4	-8.6
	SHIBOR 1W	2.188	-0.9	+4.0	+4.0	-5.8	-2.5	+0.7	-3.7
	SHIBOR 1M	2.313	+0.1	+0.4	+0.6	+0.3	-4.6	-10.0	-4.9
	SHIBOR 3M	2.370	+0.0	+0.1	+0.3	-0.2	-5.2	-10.6	-5.2
	SHIBOR 6M	2.451	-0.0	+0.0	+0.0	+0.1	-5.4	-12.5	-5.4
	SHIBOR 9M	2.510	+0.0	+0.2	+0.3	+0.1	-5.7	-15.4	-5.6
	SHIBOR 1Y	2.604	+0.0	+0.3	+1.0	+1.3	-4.9	-15.6	-4.8
국고채 금리	국고채 1년물	2,148	+0.0	+0.0	+3.1	+5.6	-8.2	-16.3	-2.1
	국고채 2년물	2,270	+0.0	+0.4	+4.1	+3.7	-5.8	-15.3	-3.0
	국고채 3년물	2,582	+0.0	+0.9	+4.3	+2.1	-1.9	-14.9	-0.0
	국고채 7년물	2,793	-0.2	-0.9	+0.9	+0.1	-0.3	-12.7	+0.5
	국고채 10년물	1,946	-2.7	-3.4	-5.7	-12.8	+20.4	+10.4	-8.6
Repo 금리	Repo 익일물	1.903	-3.9	-4.7	-7.8	-12.8	+21.2	+7.9	-6.4
	Repo 7일물	2.189	-1.2	+4.5	+3.7	-6.6	-4.3	-1.4	-4.5
FX Market	달러 인덱스	99.148	+0.4	+0.7	+0.2	+2.6	+3.1	+6.9	+3.6
	달러-위안 역내환율	6.3721	+0.1	+0.3	+0.1	+0.9	+0.1	-2.6	+0.3
	달러-위안 역외환율	6.3868	+0.0	+0.2	-0.1	+1.2	+0.2	-2.3	+0.5
	달러-위안 고시환율	6.3732	-0.0	+0.1	+0.4	+0.6	+0.0	-2.5	-0.0
	원-위안 환율	192.626	+0.6	+0.6	-1.3	+1.3	+3.3	+11.5	+3.0

Bloomberg, 키움증권 리서치센터

2022년 3월 28일 마감기준



**[Compliance Notice]**

- 당사는 동 자료를 기관투자자 또는 제3자에게 사전 제공한 사실이 없습니다.
- 동 자료에 게시된 내용들은 본인의 의견을 정확하게 반영하고 있으며, 외부의 부당한 압력이나 간섭없이 작성되었음을 확인합니다.

**[고지사항]**

- 본 조사분석자료는 당사의 리서치센터가 신뢰할 수 있는 자료 및 정보로부터 얻은 것이나, 당사가 그 정확성이나 완전성을 보장할 수 없고, 통지 없이 의견이 변경될 수 있습니다.
- 본 조사분석자료는 유가증권 투자를 위한 정보제공을 목적으로 당사 고객에게 배포되는 참고자료로서, 유가증권의 종류, 종목, 매매의 구분과 방법 등에 관한 의사결정은 전적으로 투자자 자신의 판단과 책임하에 이루어져야 하며, 당사는 본 자료의 내용에 의거하여 행해진 일체의 투자행위 결과에 대하여 어떠한 책임도 지지 않으며 법적 분쟁에서 증거로 사용 될 수 없습니다.
- 본 조사 분석자료를 무단으로 인용, 복제, 전시, 배포, 전송, 편집, 번역, 출판하는 등의 방법으로 저작권을 침해하는 경우에는 관련법에 의하여 민·형사상 책임을 지게 됩니다.

