


2022.03.23(수)

Yuanta Research

Yuanta

Greater Asia Daily

- 아시아 산업 및 기업 분석
대만: 신광철강 (2031 TT), 자저단자 (3533 TT)
- 아시아 추천종목 (대만/홍콩/상해/베트남)
- 대만/홍콩/상해/베트남 시장 지표



대만 기업 분석

신광철강 (2031 TT)

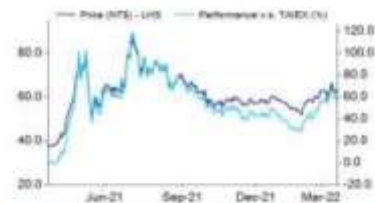
Taiwan: Steel

HKS (2031 TT)

BUY (Unchanged)

12M Target	Upside/(downside)
NT\$77.0	21.6%
Previous Target	Close Price (Mar 21, 2022)
NT\$74.0	NT\$63.3

Share price performance relative to TAIEX



시가총액	US\$	713.2 mn
6개월 일평균 거래대금	US\$	6.7 mn
유통주식		69.8%
외국인 지분율		9.3%
주요주주	Hsiang Ting Investment	7.7%
수정 주당 장부가(2022F)	NT\$	40.43
P/B (2022F)		1.6x
부채 비율		55.22%
기업신용리스크지수(TCRI)		5

Financial outlook (NTS mn)

Year to Dec	2020A	2021F	2022F	2023F
Sales	9,852	14,103	16,728	17,502
Op. profit	470	2,637	2,716	2,502
Net profit*	829	2,720	2,557	2,419
Adj. EPS (NT\$)	2.69	8.57	8.06	7.62
Growth (% YoY)				
Sales	16.2	43.1	18.6	4.6
Op. profit	(579.8)	461.4	3.0	(7.9)
Adj. EPS	582.6	218.6	(6.0)	(5.4)
GM (%)	2.1	8.2	22.1	19.2
OPM (%)	(1.2)	4.8	18.7	16.2
P/E (X)	23.5	7.4	7.9	8.3
ROE (%)	11.1	28.6	20.9	16.4
Div. yield	3.2%	5.3%	6.1%	5.6%
DPS (NT\$)	2.00	4.00	3.96	3.54

주: 발간일 2022. 03. 22

철강 가격 인상과 고부가가치 사업이 2022년 이익 강세 견인 전망

철강 시장 역풍으로 4Q21 이익 전망치 하회: 4Q21 EPS는 NT\$1.82(전분기 대비+0.6%, 전년 대비+264%)로 당사/시장 전망치를 각각 18%/12% 하회했다. 이는 철강 시장 역풍(4Q21 중국 열연강 가격 전분기 대비 18% 하락)에 따른 고객사의 수주 둔화로 영업이익이 NT\$4.93억(전분기 대비-44%, 전년 대비+69%)에 그친데 기인한다. 그러나 영업외이익은 지분 보유 비중이 80%에 달하는 Mason Metal 주가를 저가 매수한데 따른 수익(NT\$1.36억) 인식에 힘입어 전망치를 상회했다.

1Q22 부진 이후 2Q22 강세 전망: 춘절 이전 철강 시장 약세와 ASP가 높은 재고 소진이 이어짐에 따라 1Q22 매출총이익률은 15.3%로 전분기 대비 2.5%p 하락하고 EPS는 NT\$1.52로 전분기 대비 17%, 전년 대비 24% 하락할 것으로 예상된다. 그러나 2Q22에는 철강 가격 상승폭이 시장 기대치를 상회할 것으로 예상된다. 이는 1) 연초 이후 철강 시장은 초반에 부진한 이후 강세 국면을 나타내고 있고 2) 차이나스틸이 3/4월 판매가를 각각 2.44%/5.83% 인상함으로써 지난 3개월간의 하락세가 마감됐으며 3) 단기적으로 유럽과 중국 북부 철강 업체로부터 타이트한 공급이 예상되기 때문이다. 동사의 DOI(재고자산회전일수)는 4~5개월 수준을 유지하고 있으며 철강 시장의 약세 기간 동안 ASP가 낮은 재고를 비축해왔다. 이에 따라 향후 매출총이익률은 철강 가격 상승과 더불어 크게 확대될 것으로 기대한다. 2Q22 매출총이익률은 전분기 대비 8.3% 증가한 23.6%, EPS는 NT\$2.53로 전분기 대비 67% 증가할 것으로 전망한다.

고부가가치 사업이 2022년 매출총이익률 견인: 동사는 최근 몇 년간 재생 에너지(태양광 에너지, 해상 풍력 발전), 인프라용 고급 자재(수로용 철강 파이프)와 같은 고부가가치 사업 육성을 통해 변화를 꾀해 왔다. 2021년 출하량은 47.5만 톤으로 전년 대비 약 13% 증가했으며 이는 고부가가치 제품의 출하량 확대가 이어진데 기인한다. 2022년에는 태양광 에너지, 해상 풍력 발전 및 수로용 철강 파이프 등 애플리케이션 증가에 힘입어 고부가가치 제품 출하량이 전년 대비 5% 증가하고, 2022년 판매량은 전년 대비

본 자료는 유안타 대만/홍콩/상해/베트남 리서치센터 현지 애널리스트가 작성한 자료를 한국어로 번역한 요약본입니다.

10% 이상 증가할 것으로 기대한다. 고부가가치 제품의 평균 매출총이익률은 20% 이상으로 전반적인 재고 비용 확대에도 불구하고 2022년 매출총이익률은 19.2%에 달할 것으로 예상된다. 2022년 EPS 는 NT\$8.06로 역대 고점 수준을 유지할 것으로 전망한다.

대만 기업 분석

자저단자 (3533 TT)


Taiwan: Electronic Component

Lotes (3533 TT)

BUY (Unchanged)

12M Target	Upside/(downside)
NT\$800.0	21.2%
Previous Target	Close Price (Mar 21, 2022)
NT\$700.0	NT\$660.00

Share price performance relative to TAIEX



시가총액	US\$	2,454.1 mn
6 개월 일평균 거래대금	US\$	13.0 mn
유통주식		51.3%
외국인 지분율		34.2%
주요주주	Jin Ling Investment Co., Ltd.,	10.6%
수정 주당 장부가(2022F)	NT\$	183.98
P/B (2022F)		3.6x
부채 비율		31.7%
기업신용리스크지수(TCRI)		4

Financial outlook (NT\$ mn)

Year to Dec	2020A	2021F	2022F	2023F
Sales	17,291	21,392	25,678	30,624
Op. profit	3,708	4,359	6,170	8,094
Net profit*	2,732	3,472	4,706	6,128
Adj. EPS (NT\$)	26.41	32.76	44.41	57.88
Growth (% YoY)				
Sales	14.6	23.7	20.0	19.3
Op. profit	34.8	17.6	41.5	31.2
Adj. EPS	31.6	24.1	35.5	30.3
GM (%)	36.2	40.1	40.0	41.6
OPM (%)	18.2	21.4	20.4	24.0
P/E (X)	25.0	20.1	14.9	11.4
ROE (%)	21.6	23.1	26.1	28.6
Div. yield	2.0%	2.4%	3.3%	4.3%
DPS (NT\$)	13.30	16.00	21.68	26.27

주: 발간일 2022. 03. 22

전망치를 상회하는 신형 데스크톱 제품의 이익 기여도, 이익 전망치와 목표가 상향

인텔의 신형 데스크톱 제품 수요 강세에 힘입어 4Q21 실적 전망치 상회: 4Q21 매출은 전분기 대비 6% 증가했으며 시장 전망치를 5% 상회했다. 매출총이익률은 40.2%로 시장 전망치를 1.1%p 상회했으며 EPS는 NT\$9.47로 시장 전망치를 12% 상회했다. Alderlake 플랫폼에 채택된 인텔의 신형 데스크톱 CPU socket 제품 Socket V에 대한 수요 강세가 매출과 매출총이익률 확대를 견인했다. Mercury(머큐리)는 4Q21 AMD의 데스크톱 시장 점유율이 약 0.8% 하락한 것으로 추정하며 이는 인텔이 신제품 출시로 시장 점유율 확보에 성공했다는 점을 시사하며 동사 또한 이에 따른 수혜를 누렸다. 동사는 4Q21 Socket V의 보급률이 약 15%에 달한 것으로 예상하며 이는 지난 11월 당사 보고서에서 예측한 10% 수준을 상회하는 수치다. 동사는 성장 모멘텀이 2022년까지 이어지고 신제품 보급률은 50%에 달할 것으로 전망한다. 기존 Socket 모델이 7~8년 동안 사용된 점을 고려했을 때, 신형 모델의 ASP는 기존 모델 대비 30~40% 인상돼 2022년 주요 성장 모멘텀으로 거듭날 것으로 기대한다. 이 밖에도 코로나-19로 지난 2년간 데스크톱 수요가 약세를 보였으나 back-to-office 추세에 힘입어 신형 데스크톱 모델에 대한 수요가 회복될 것으로 예상한다. 이에 2022년 데스크톱 출하량은 업계 전반에 걸쳐 전년 대비 한 자릿수% 증가하고 동사의 데스크톱 사업 매출은 전년 대비 30% 증가할 것으로 전망한다.

서버 모멘텀 강세로 2022년 서버 사업 매출 전년 대비 40% 증가 예상: 2022년에는 클라우드 및 네트워크 서비스의 견조한 성장에 힘입어 서버 부문 출하량이 전년 대비 6~7% 증가하고 노트북 및 휴대폰 대비 수요 증가세가 더욱 두드러질 것으로 예상된다. 동사의 서버 사업은 휘틀리 ILM 보급률 증가와 ASP 인상으로 2022년 매출 기여도가 약 25%에 달할 것으로 전망한다. 또한 이글스트림 공급망 내 Tier 2 공급업체에서 Tier 1 공급업체로 업그레이드되면서 시장점유율이 10%에서 20%까지 확대될 것으로 기대한다. 상기 두 제품의 기여도가 높아짐에 따라 2022년 서버 사업 매출은 약 40% 증가할 것으로 예상된다. 2022년 매출총이익률은 원재료 가격 상승을 반영해 가격이 재협상됨에 따라 1~2%p 상승할 것으로 전망한다.

본 자료는 유안타 대만/홍콩/상해/베트남 리서치센터 현지 애널리스트가 작성한 자료를 한국어로 번역한 요약본입니다.

강력한 서버 성장세, 대외적 이슈로 매수 모멘텀 부각: 데스크톱의 높은 이익 기여도를 고려해 2022/2023년 EPS 를 각각 8%/7% 상향하며 신형 서버 제품의 효과가 점차 부각됨에 따라 2022/2023년 EPS 는 전년 대비 각각 36%/30% 상승할 것으로 예상한다. 2017년 서버가 주요 모멘텀으로 전환된 이후 동사는 기관 투자자로부터 더 많은 주목을 받게 됐으며 P/E 이 2015~2016년 12배에서 현재 약 17~18배로 리레이팅됐다. 최근 대외적 이슈(무역 전쟁, 코로나-19 등)에 따른 가권지수 하락은 중장기 투자자들에게 진입 시점을 제공했다고 판단한다. 동사의 견고한 펀더멘털과 서버 시장에서 추가 점유율 확대를 고려했을 때 주가는 상승 여력이 있다.

대만 증시 추천종목

신규	종목명	종목코드	투자의견	주가 (TWD)	목표주가 (TWD)	YTD (%)	시가총액 (TWD mn)	추천일	추천일 이후 수익률 (%)
★	다청스테인리스파이프	2027 TW	BUY	50.90	67.00	10.1	102,231	22/3/7	-3.4
★	즈선테크	4551 TW	BUY	148.50	230.00	-18.0	17,111	22/3/7	-3.6
★	웨이퍼웍스	6182 TP	BUY	77.20	99.00	-9.7	41,757	22/3/7	7.2
★	유니버설비전바이오테크	3218 TP	BUY	272.50	360.00	-3.7	20,744	22/3/7	0.9
★	원파운드리	3105 TP	BUY	292.50	380.00	-21.9	124,013	22/3/7	0.0
	프라이맥스	4915 TW	BUY	52.00	65.00	-8.3	264,398	22/2/9	-3.5
★	노바텍	3034 TW	BUY	434.50	650.00	-19.4	264,398	22/3/7	-4.8
★	차이나스틸	2002 TW	BUY	39.80	48.00	12.6	626,247	22/3/7	2.1
★	진상전자	2368 TW	BUY	83.20	98.00	9.5	45,468	22/3/7	9.6
★	엘리트머티리얼	2383 TW	BUY	257.50	317.00	-7.4	85,726	22/3/7	-1.7

주: 1) 발간일 2022.03.07

* 시장상황에 따라 주가가 목표주가 대비 상회할 수 있음

자료: Bloomberg, Yuanta Investment Consulting (대만)

홍콩 증시 추천종목

신규	종목명	종목코드	투자의견	주가 (RMB)	목표주가 (RMB)	YTD (%)	시가총액 (RMB mn)	추천일	추천일 이후 수익률 (%)
	장성자동차	02333 HK	BUY	12.86	40.00	-46.2	257,969	21/9/1	-62.8
	중성그룹홀딩스	00881 HK	BUY	53.65	105.00	-11.8	129,567	21/7/1	-17.0
	이닝	02331 HK	BUY	67.65	107.00	-20.7	177,030	21/7/1	-28.6
	화룬맥주	00291 HK	BUY	50.75	82.00	-20.5	164,642	21/7/1	-26.9
	명뉴우유	02319 HK	BUY	45.90	55.40	3.8	181,455	18/10/18	103.8
	메이투안디앤핑	03690 HK	BUY	153.00	300.00	-32.1	938,977	21/12/2	-38.3
	주대북주얼리	01929 HK	BUY	14.80	16.40	5.6	148,000	22/2/9	-1.5
	안타스포츠	02020 HK	BUY	105.40	147.00	-9.8	284,931	21/9/1	-35.1
★	닛신식품	01475 HK	BUY	5.55	7.50	-7.0	5,792	22/3/7	0.5
	선저우인터넷내셔널	02313 HK	BUY	109.30	171.00	-27.7	164,302	21/8/3	-37.5

주: 1) 발간일 2022.03.07

* 시장상황에 따라 주가가 목표주가 대비 상회할 수 있음

자료: Bloomberg, Yuanta Investment Consulting (대만)

China A 주 추천종목

신규	종목명	종목코드	투자의견	주가 (RMB)	목표주가 (RMB)	YTD (%)	시가총액 (RMB mn)	추천일	추천일 이후 수익률 (%)
상해	웨이얼반도체	603501 SH	BUY	220.64	314.50	-29.0	193,220	20/7/1	-32.3
	중국전력건설	601669 SH	NOT RATED	7.29	-	-9.8	111,530	21/11/3	-7.7
	★ 성방마이크로	300661 SZ	BUY	337.46	-	9.2	79,648	22/3/7	6.3
심천	천제리튬	002466 SZ	NOT RATED	85.79	-	-19.8	126,720	21/8/3	-14.2
	아이메이크기술개발	300896 SZ	BUY	429.01	787.50	-20.0	92,821	21/8/3	-34.1
	평안은행	000001 SZ	BUY	15.18	22.00	-7.9	294,582	21/6/2	-36.5
	중지쉬창	300308 SZ	BUY	33.04	45.50	-22.3	26,421	21/11/3	-5.2
	가이	002241 SZ	NOT RATED	38.25	-	-29.3	130,674	22/1/5	-28.2
	원룽평농업기술	000998 SZ	NOT RATED	19.08	-	-18.0	25,128	22/1/5	-17.6

베트남 증시 추천종목

신규	종목명	종목코드	투자의견	주가 (VND)	목표주가 (VND)	YTD (%)	시가총액 (VND mn)	추천일	추천일 이후 수익률 (%)
	빈홈스	VHM VN	BUY	108100.00	108100.00	-4.9	339,640,664	21/9/1	-27.1
	베트남무역은행	VCB VN	BUY	84900.00	89851.00	7.7	401,790,657	21/3/3	-12.8
	동하이	DHC VN	BUY	73600.00	104757.00	-17.3	5,151,590	21/3/3	-13.7
	밀리터리뱅크	MBB VN	BUY	32450.00	39350.00	12.3	122,606,542	22/1/5	13.1
	칸디엔주택	KDH VN	BUY	52800.00	61300.00	3.5	33,947,077	22/2/9	-0.6

주: 1) 발간일 2022.03.07

* 시장상황에 따라 주가가 목표주가 대비 상회할 수 있음

자료: Bloomberg, Yuanta Investment Consulting (대만)

대만 증시 추천종목

다청스테인리스파이프 (2027 TW)

투자 의견	BUY
주가 (TWD)	50.90
목표주가 (TWD)	67.00
시가총액 (TWD mn)	102,231
추천일	22/3/7
추천일 이후 수익률 (%)	-3.4

▶ 알루미늄 및 니켈 가격 인상 반영해 4Q21 알루미늄판재 가격을 전분기 대비 두 자릿수 후반대로 인상함. 4Q21 EPS는 NT\$1.5의 높은 수준에 머물 것으로 보임 (전분기 대비 -18%/전년 대비 +275%).

▶ 알루미늄 가격이 러시아-우크라이나 사태에 따른 타이트한 공급, 자동차 및 알루미늄캔 수요 강세로 연초대비 17%나 상승함에 따라 동사는 알루미늄판재 가격을 연초대비 4~5% 인상함.

▶ TY Steel 인수가 전기로 사업 진입, 유통 채널 시너지 효과를 불러올 것이며, 동사의 설비 램프업이 전망됨.

즈선테크 (4551 TW)

투자 의견	BUY
주가 (TWD)	148.50
목표주가 (TWD)	230.00
시가총액 (TWD mn)	17,111
추천일	22/3/7
추천일 이후 수익률 (%)	-3.6

▶ 수요 강세와 제품믹스 개선으로 1Q22 매출 전분기 대비 6% 증가, 매출총이익률 29.5%로 전망됨.

▶ 자동차, 전자제품, 의료제품의 전망을 낙관적으로 봄. 2022년/2023년 실적 추정치를 대체로 유지하며, 이익이 각각 전년 대비 19%/18% 증가할 것으로 봄.

▶ 현재 주가는 2022년 P/E의 13배에 불과함 (과거 평균 17배). 주가 상승 가능성이 크다고 판단해 투자 의견 BUY를 유지함.

웨이퍼웍스 (6182 TP)

투자 의견	BUY
주가 (TWD)	77.20
목표주가 (TWD)	99.00
시가총액 (TWD mn)	41,757
추천일	22/3/7
추천일 이후 수익률 (%)	7.2

▶ 경영진은 8인치 제품 대비 6인치 제품의 가격 인상이 더 클 것으로 전망함. 당사 추정치인 한 자릿수 초반대의 가격 인상보다 높은 10% 이상의 가격인상을 제시함.

▶ 2023년까지 공급 부족이 이어지고 2024년 완화될 전망. 12인치 설비 램프업이 진행되며 2023년 매출의 5%를 차지하면서 지속적 이익 성장이 전망됨.

▶ 동사는 소형 실리콘 웨이퍼 시장에 주력하고 있어 글로벌 경쟁업체의 12인치 라이트도핑 실리콘 웨이퍼 확대와의 직접적 경쟁은 없을 것.

▶ EV 시장 수요 강세로 수혜를 입을 것이며, 전장부문이 매출의 50% 이상을 차지할 전망.

유니버설비전바이오테크 (3218 TP)

투자 의견	BUY
주가 (TWD)	272.50
목표주가 (TWD)	360.00
시가총액 (TWD mn)	20,744
추천일	22/3/7
추천일 이후 수익률 (%)	0.9

▶ 안과수술 수요 강세와 각막교정렌즈 매출 강세로 1월 매출은 신고점을 기록하며 기대치를 상회함.

▶ 동사의 인지도가 견조해 향후 라식 수술, 각막교정렌즈, FS-백내장 수술 부문의 연간 매출 증가율이 전년 대비 20% 이상일 것으로 기대됨.

▶ 대만의 라식 수술 시장은 향후 3~5배 성장할 것으로 보이며, 고급 수술의 빠른 성장에 동사의 우위를 더 견고히 해줄 것임.

원파운드리 (3105 TP)

투자 의견	BUY
주가 (TWD)	292.50
목표주가 (TWD)	380.00
시가총액 (TWD mn)	124,013
추천일	22/3/7
추천일 이후 수익률 (%)	0.0

▶ 인프라 비중 확대와 100%의 설비가동률로 4Q21 매출총이익률이 기대치를 1.3%p 상회함.

▶ 비수기 휴대폰 고객사의 재고 조정으로 1Q22 매출 전분기 대비 21% 감소 전망.

▶ 매출총이익률이 높은 인프라 및 3D 센싱 제품의 강한 성장으로 2022년 매출총이익률이 증가할 전망. 동사는 iPhone 14 Pro의 주요 스펙 전환 수혜주로 1Q 비수기에 매수가 권고됨

프라이맥스 (4915 TW)

투자 의견	BUY
주가 (TWD)	52.00
목표주가 (TWD)	65.00
시가총액 (TWD mn)	23,684
추천일	22/2/9
추천일 이후 수익률 (%)	-3.5

- ▶ 사업용 장비와 경찰용 카메라 모듈의 매출 비중 증가에 따른 제품믹스 개선으로 1Q22 매출은 전년과 유사하고, 매출총이익률은 12.6%로 전망됨 (1Q21: 12.5%).
- ▶ 영업비용 증가, 예상보다 높은 AIC 영업권 손상차손으로 2022년 이익 추정치를 1% 하향 조정함.
- ▶ 프린터, 경찰용 카메라, 스마트홈 제품의 부품 공급 부족 완화와 미국 EV 고객사의 베를린 공장 공급망 진입에 기반해 투자 의견을 BUY로 유지함.

노바텍 (3034 TW)

투자 의견	BUY
주가 (TWD)	434.50
목표주가 (TWD)	650.00
시가총액 (TWD mn)	264,398
추천일	22/3/7
추천일 이후 수익률 (%)	-4.8

- ▶ 상업용/자동차용 디스플레이에 대한 고가 제품 수요에 힘입어 시스템온칩(SoC) 부문이 회복하면서 제품믹스 개선을 지지할 것으로 전망됨. 당사는 1Q22 수익성이 기존 전망을 상회할 것이라는 가이던스 제시.
- ▶ 휴대폰 브랜드의 OLED 채용이 증가하면서 동사의 중국내 OLED DDI 시장점유율이 80%에 달함. 2022년 출하량 1.1억 개(전년 대비 40% 증가)라는 당사 전망치를 유지함.
- ▶ 중국 및 대만 패널 업체가 여전히 전세계 LCD 패널 생산능력을 장악할 것으로 전망하며 동사의 경우 OLED DDI 및 SoC 시장 점유율 확대가 지속되며 실적을 지지할 것으로 예상됨.

차이나스틸 (2002 TW)

투자 의견	BUY
주가 (TWD)	39.80
목표주가 (TWD)	48.00
시가총액 (TWD mn)	626,247
추천일	22/3/7
추천일 이후 수익률 (%)	2.1

- ▶ 전세계 철강시장 흐름에 영향을 받아 2021년 12월부터 2022년 2월까지 동사 판매가 5.4% 하락. 1Q22 예상 EPS는 전분기대비 47%/전년 대비 3% 하락한 NT\$0.57로 예상되나, 2022년 연간 최저치일 것으로 전망됨.
- ▶ 2022년 중국의 조강생산량 전분기 대비 2% 감소, 전반적인 수요 강세, 철강석 및 석탄 가격 회복에 힘입어 동사의 2Q22 판매가는 전분기대비 10% 이상 증가할 것으로 예상됨.
- ▶ 배당성향 60% 기준 2021/2022년 현금배당금율 각각 NT\$2.4/2.5로 가정할 때 배당수익률은 7% 이상으로 동사 밸류에이션을 지지.

진상전자 (2368 TW)

투자 의견	BUY
주가 (TWD)	83.20
목표주가 (TWD)	98.00
시가총액 (TWD mn)	45,468
추천일	22/3/7
추천일 이후 수익률 (%)	9.6

- ▶ 점진적인 Whitley 침투율 증가와 100G/400G switch PCB 신규주문으로 1H22 제품믹스 개선 예상.
- ▶ 당사는 2022년 고급 설비투자를 증대하여 총 생산능력을 10~15% 확대할 예정.
- ▶ 최근 몇 년 간 동사의 큰 실적 성장과 2021/2022년 EPS가 신고점을 달성할 것으로 예상된다는 점에서 목표주가 NT\$98로 제시(2022년 예상 EPS NT\$6.56에 15배 적용).

엘리트머티리얼 (2368 TW)

투자 의견	BUY
주가 (TWD)	257.50
목표주가 (TWD)	317.00
시가총액 (TWD mn)	85,726
추천일	22/3/7
추천일 이후 수익률 (%)	-1.7

- ▶ 4Q21 EPS NT\$4.47는 당사 전망치를 3% 하회. 이는 주로, R&D 비용 때문. 2021년 EPS는 NT\$16.5로 전년 대비 49% 증가.
- ▶ 2H22 Eagle Stream 출시 이후 서버 소재 점유율 확대와 높은 ASP로 실적 증가 지속될 전망. 2022년 매출은 전년 대비 17% 증가한 NT\$452.3억, 순이익은 전년 대비 28% 증가한 NT\$70.1억, EPS는 NT\$21.05로 예상됨.
- ▶ 목표주가 NT\$317는 2022년 EPS 전망치 NT\$21.05의 15배. 당분간 전통적인 비수기에 해당하나, 2022년 긍정적인 동사의 전망을 감안하여 1Q22말 진입을 고려할 것을 권고.

홍콩 증시 추천종목

장성자동차 (02333 HK)

투자 의견	BUY
주가 (RMB)	12.86
목표주가 (RMB)	40.00
시가총액 (RMB mn)	257,969
추천일	21/9/1
추천일 이후 수익률 (%)	-62.8

- ▶ 4Q21 실적이 전망치를 하회했지만 Tank 300/500, Haval XY, Wey Latte DHT, Mocha 48V, Ora EVs, Haval First Love, Big Dog 등 라인업에 힘입어 2022년 판매량 및 순이익 모두 신기록을 달성할 것으로 예상됨.
- ▶ 동사 주가는 2022년 P/E 기준 14.3배 수준으로 2021~2023년 EPS 연평균 증가율 37.6%를 감안할 때 동사 주가는 매력적.

주대복주얼리 (01929 HK)

투자 의견	BUY
주가 (RMB)	14.80
목표주가 (RMB)	16.40
시가총액 (RMB mn)	148,000
추천일	22/2/9
추천일 이후 수익률 (%)	-1.5

- ▶ 지난달 주가 16.9% 상승함. 러시아-우크라이나 군사 갈등이 금 제품의 수요 급증으로 이어짐. 금과 관련 제품이 FY1H22 전체 매출의 71%를 차지함.
- ▶ 금 수요 급증이 매출을 뒷받침할 것으로 기대돼 낙관적 전망 유지.

중성그룹홀딩스 (00881 HK)

투자 의견	BUY
주가 (RMB)	53.65
목표주가 (RMB)	105.00
시가총액 (RMB mn)	129,567
추천일	21/7/1
추천일 이후 수익률 (%)	-17.0

- ▶ 1H21 실적이 견조하고 2H21부터 Zung Fu China 인수합병에 따른 시너지를 감안할 때 동사의 자신감이 이해됨
- ▶ 현재 2022년 예상 P/E의 11.8배에 거래되고 있으며, 전천후 딜러사업과 높은 실적 가시성으로 2021~2023년 EPS 연평균 증가율 24.2%, 2021~2023년 추정 ROE 24% 이상으로 매력적이라 판단됨

이닝 (02331 HK)

투자 의견	BUY
주가 (RMB)	67.65
목표주가 (RMB)	107.00
시가총액 (RMB mn)	177,030
추천일	21/7/1
추천일 이후 수익률 (%)	-28.6

- ▶ 2021년 60%의 상승을 기록한 동사 주가는 올해 들어 지금까지 12% 하락. 최근 유가 급등으로 원재료 가격 상승 전망.
- ▶ 동사는 2022/2023년 EPS 증가율이 각각 24%/27%로 예상되는 성장주. 최근 주가 약세가 진입기회를 제공한다고 판단됨.

화룬맥주 (00291 HK)

투자 의견	BUY
주가 (RMB)	50.75
목표주가 (RMB)	82.00
시가총액 (RMB mn)	164,642
추천일	21/7/1
추천일 이후 수익률 (%)	-26.9

- ▶ 동사의 보리 수입국은 주로 호주, 캐나다, 프랑스로, 기본적으로 우크라이나에서는 수입하지 않음. 동사는 2022년 연간 보리 수요분에 대한 계약을 체결하여 올해 보리 원가는 안정세를 유지할 것.
- ▶ 2021~2023년 경성순이익의 연평균 32% 증가 전망.

멍뉴우유 (02319 HK)

투자 의견	BUY
주가 (RMB)	45.90
목표주가 (RMB)	55.40
시가총액 (RMB mn)	181,455
추천일	18/10/18
추천일 이후 수익률 (%)	103.8

- ▶ 올해 들어 지금까지 동사의 핵심제품인 Deluxe(2021년 매출 비중 30%)의 Tmall 판매액은 전년 대비 48% 증가. 프리미엄 신선우유 Shiny Meadow의 Tmall 판매액 역시 전년 대비 149% 증가. 견조한 판매 모멘텀이 당사의 긍정적인 견해 지지.
- ▶ 2021년~2023년 순이익이 연평균 19%, 매출이 15% 증가하고, 수익성이 증대될 전망. □

메이투안디앤핑 (03690 HK)

투자 의견	BUY
주가 (RMB)	153.00
목표주가 (RMB)	300.00
시가총액 (RMB mn)	938,977
추천일	21/12/2
추천일 이후 수익률 (%)	-38.3

- ▶ 2월 18일 발표된 중국 국가발전개혁위원회의 정책 가이드라인을 따라 메이투안디앤핑은 3월 1일 2022년 음식배달 중소상인 지원을 위한 여섯 가지 방안을 발표. 이에 따른 경제적 영향은 제한적이라 판단됨.
- ▶ 2021~2023년 동사의 매출 증가율은 36% 로 예상되고, 영업손실이 지속적으로 감소할 것으로 전망됨.

안타스포츠 (02020 HK)

투자 의견	BUY
주가 (RMB)	105.40
목표주가 (RMB)	147.00
시가총액 (RMB mn)	284,931
추천일	21/9/1
추천일 이후 수익률 (%)	-35.1

- ▶ 3월 22일 2021년 연간 실적 발표 전망. Amer Sports의 성과 개선과 핵심 ANTA/FILA 브랜드의 지속적 성장으로 순이익이 전년 대비 48% 증가한 RMB76.7억을 기록한 것으로 추정됨.
- ▶ 주가는 2022F P/E의 26.5배. 2022년, 2023년 순이익의 전년 대비 26~27% 성장이 전망됨.

닛신식품 (01475 HK)

투자 의견	BUY
주가 (RMB)	5.55
목표주가 (RMB)	7.50
시가총액 (RMB mn)	5,792
추천일	22/3/7
추천일 이후 수익률 (%)	0.5

- ▶ 슈퍼마켓의 빈 진열대가 보여주듯 홍콩 내 수요가 높고, 7월부터 홍콩 시장의 컵라면 가격이 한 자릿수 후반대로 인상될 것으로 보여 단기간 동사 주가를 뒷받침할 전망.
- ▶ 2022년/2023년 순이익이 전년 대비 18%/14% 증가할 전망.

선저우인터내셔널 (02313 HK)

투자 의견	BUY
주가 (RMB)	109.30
목표주가 (RMB)	171.00
시가총액 (RMB mn)	164,302
추천일	21/8/3
추천일 이후 수익률 (%)	-37.5

- ▶ 2021년 순이익이 전년 대비 31~39% 감소한 RMB31~35억을 기록할 것이라고 경고함. 시장 추정치 중 최저치인 RMB40억을 하회하는 수준.
- ▶ 실적 경고가 단기간 주가 흐름에 부정적 여파 미칠 것임. 그러나 2022년 이익이 전년 대비 60% 이상 성장하며 회복이 전망됨. 이에 따라 투자 의견 BUY를 유지함.

China A 주 추천종목

중국전력건설 (601669 SH)

투자 의견	NOT RATED
주가 (RMB)	7.29
목표주가 (RMB)	-
시가총액 (RMB mn)	111,530
추천일	21/11/3
추천일 이후 수익률 (%)	-7.7

▶ 1) 2020년 32.5GW였던 중국의 양수발전용량이 2025/2030년 각각 62GW 이상/최대 120GW로 증가할 전망. General Institute of Water Conservancy and Hydropower Planning and Design 및 수자원부의 지원을 받는 동사는 양수발전 EPC부문의 대표주자로 수력발전 저장설비 건설 시장점유율이 80%.

▶ 2) 12월 동사 주주는 108% 급증하며 2021년 신규계약 계약액이 RMB7,802.83억으로 전년대비 15.91% 증가했다. 양수발전/풍력/태양광 발전 사업 개시로 동사의 2022년 전망이 밝다고 판단됨.

중지위창 (300308 SZ)

투자 의견	BUY
주가 (RMB)	33.04
목표주가 (RMB)	45.50
시가총액 (RMB mn)	26,421
추천일	21/11/3
추천일 이후 수익률 (%)	-5.2

▶ 1) 동사는 글로벌 데이터센터 광학 모듈의 대표 기업으로 북아메리카의 대형 클라우드 기업들이 공급의 30~40%를 차지하고 있음. Meta (페이스북)의 주요 200G 광학 모듈 공급업체이고 CAPEX 상승으로 수혜를 입고 있음.

▶ 2) 2022년 중국은 5G 구축을 가속화할 전망. 동사는 수요 충족을 위해 고부가가치의 미드홀 및 백홀 제품 생산 설비를 확대할 것임.

웨이얼반도체 (603501 SH)

투자 의견	BUY
주가 (RMB)	220.64
목표주가 (RMB)	314.50
시가총액 (RMB mn)	193,220
추천일	20/7/1
추천일 이후 수익률 (%)	-32.3

▶ 동사는 2021년 순이익이 전년 대비 65.13~79.91% 증가한 RMB44.68~48.68억을 기록할 것으로 전망하고 있음. 자동차 인공지능 가속화가 지속적인 자동차용 카메라 수요 증가로 이어졌으며, 전장 섹터 내 CIS의 시장 점유율이 향후 추가 상승하거나 29%에 달할 것으로 보임. 2022년 TDDI 매출이 배로 늘어날 것으로 보이나 여전히 공급이 부족하고 판매량 및 ASP 증가가 이어지고 있음.

아이메이크기술개발 (300896 SZ)

투자 의견	BUY
주가 (RMB)	429.01
목표주가 (RMB)	787.50
시가총액 (RMB mn)	92,821
추천일	21/8/3
추천일 이후 수익률 (%)	-34.1

▶ 2021년 지배주주귀속 순이익은 RMB9억~10억으로 전년 대비 105~127% 증가. 2022년 1월 매출은 전년 대비 2배 증가하고 전월 대비 증가세도 유지. 타사보다 높은 순이익 증가율 및 수익성은 동사의 선도적 지위와 우위를 보여줌. Imeik Hearty 증설에 힘입어 동사의 히알루론산 주사제 시장 점유율이 2021년 20% 이상으로 증가. 2021년 Sculptra 출하량은 전망치를 상회했고 2022년 3~4월에는 신고점을 달성할 것으로 전망됨. Sculptra가 Hearty제품 이후 차세대 인기품목으로 부상하며 매출 비중이 15% 이상으로 증가할 전망. 또한, 보툴리눔독소신 제품이 2023년에 승인이 예상되어 향후 높은 성장성이 전망됨.

성방마이크로 (300661 SZ)

투자 의견	BUY
주가 (RMB)	337.46
목표주가 (RMB)	-
시가총액 (RMB mn)	79,648
추천일	22/3/7
추천일 이후 수익률 (%)	6.3

▶ 생산설비가 1Q22 현재 주문 수요를 충족시키지 못하고 있음. 1Q22 비수기에 약세는 없을 것으로 보임. 동사는 SMIC, DB하이텍 등 새로운 웨이퍼 파운드리 공급업체를 확대했으며, TSMC와 협력 중임. 전산업용 제품 비중이 40%로 증가해 제품 믹스 개선이 전망됨.

▶ 전장용 제품에 적극적으로 주력해오고, 프론트로딩 시장에 진입한 점이 긍정적이라고 판단됨.

아시아 추천종목 – China A주

천제리튬 (002466 SZ)

투자 의견	NOT RATED
주가 (RMB)	85.79
목표주가 (RMB)	-
시가총액 (RMB mn)	126,720
추천일	21/8/3
추천일 이후 수익률 (%)	-14.21

- ▶ 1) 당사는 리튬염 생산가격이 낮음. 리튬염 평균가가 RMB10만이라고 가정 시 동사의 리튬염 매출총이익률은 이의 50% 수준으로 업계 최고 수준임.
- ▶ 2) IGO의 투자와 2022년 홍콩 IPO는 실질적으로 동사의 자산부채비율 축소로 이어질 것.
- ▶ 3) 당사는 리튬 공급이 충분하고 2022년 호주 퀴나나의 24,000톤 수산화리튬 생산능력이 가동되면 동사 이익이 크게 증가할 전망.

평안은행 (000001 SZ)

투자 의견	BUY
주가 (RMB)	15.18
목표주가 (RMB)	22.00
시가총액 (RMB mn)	294,582
추천일	21/6/2
추천일 이후 수익률 (%)	-36.46

- ▶ 1) 매출 증가세가 가속화됐으나 순이익 증가가 둔화됨. 2021년 매출은 RMB1,694억으로 전년 대비 10.3% 증가, 지배주주귀속순이익은 RMB363억으로 전년 대비 25.6% 증가함.
- ▶ 2) 자산건정성이 개선됨. 동사의 부실채권 비율이 3bps 감소해 1.02%를 기록하며 2014년 이후 최저치를 기록했으며 대손충당금적립비율은 288.4%로 증가함. 2022/2023년 순이익이 10.5%/11.1% 증가할 것으로 전망됨. 목표주가는 RMB22.0.

가이 (002241 SZ)

투자 의견	NOT RATED
주가 (RMB)	38.25
목표주가 (RMB)	-
시가총액 (RMB mn)	130,674
추천일	22/1/5
추천일 이후 수익률 (%)	-28.20

- ▶ Quest 2의 독점 OEM인 동사는 메타버스 분야에서 가장 실적 확실성이 높은 가상현실/증강현실 관련주. 2021F 지배주주귀속 순이익은 RMB42.4억~RMB45.3억으로 전년 대비 49~59% 증가할 전망.
- ▶ 2022년 1월 Steam VR 헤드마운트 디스플레이 중 Quest2의 비중이 6%p 증가한 46%에 달하며 신규 Quest 제품과 Pico가 2022년에 지속적인 성장을 이룰 전망. 또한, 신규 Quest 제품의 가격이 두 배로 증가하고 판매량은 100만대 이상으로 예상. 2022년 VR 출하량 증가율 가이던스는 50%로 유지. 또한, 2022년 에어팟 총 판매량이 15~20% 증가하고 동사의 에어팟 내 점유율은 유지될 것으로 전망됨.

원룸평농업기술 (000998 SZ)

투자 의견	NOT RATED
주가 (RMB)	19.08
목표주가 (RMB)	-
시가총액 (RMB mn)	25,128
추천일	22/1/5
추천일 이후 수익률 (%)	-17.58

- ▶ 중국의 하이브리드 쌀 종자 및 옥수수 종자 대표기업으로 4Q22부터 유전자 이식 옥수수 종자의 상업화를 시작할 계획임. 중국의 “중양 1호 문건”이 발표됐으며 향후 종자산업 활성화를 위한 작업이 이뤄질 것으로 전망됨. 이에 따라 동사의 장기적 성장 예상됨.

베트남 증시 추천종목

베트남무역은행 (VCB VN)

투자 의견	BUY
주가 (VND)	84900.00
목표주가 (VND)	89851.00
시가총액 (VND mn)	401,790,657
추천일	21/3/3
추천일 이후 수익률 (%)	-12.8

- ▶ 고객 예치금이 가장 높은 은행 중 하나로 순이자마진이 높고 안정적이며 신용리스크 낮음
- ▶ FWD 그룹과 방카슈랑스 거래 증가하며 수수료수익 급등 전망.
- ▶ 밸류에이션 낮지 않으나 은행주 중 가치주.

동하이 (DHC VN)

투자 의견	BUY
주가 (VND)	73600.00
목표주가 (VND)	104757.00
시가총액 (VND mn)	5,151,590
추천일	21/3/3
추천일 이후 수익률 (%)	-13.7

- ▶ 베트남의 대표적인 포장용지 공급업체인 동사는 전세계 수산물 및 섬유 출하량 수요 회복의
- ▶ 중국의 폐골판지(OCC) 수입 금지에 따라 수입비용이 감소하고 중국 제조업체의 포장용지 수요
- ▶ 동사의 생산능력 확대로 현 상황으로부터 큰 손해가 예상됨.

빈홈스 (VHM VN)

투자 의견	BUY
주가 (VND)	108100.00
목표주가 (VND)	108100.00
시가총액 (VND mn)	339,640,664
추천일	21/9/1
추천일 이후 수익률 (%)	-27.1

- ▶ 1H21 목표치에 부합함. 2021년 매출 가이드선의 46.3%, 세후이익 목표치의 45.1%를 달성함
- ▶ 메가프로젝트 트렌드가 수요를 견인하고 있음
- ▶ 건설 준비가 된 토지에 대한 수요가 강함. 향후 대량판매가 동사의 전망을 지속적으로 뒷받침할 것

밀리터리뱅크 (MBB VN)

투자 의견	BUY
주가 (VND)	32450.00
목표주가 (VND)	39350.00
시가총액 (VND mn)	122,606,542
추천일	22/1/5
추천일 이후 수익률 (%)	13.1

- ▶ 저금리 환경에서 건조한 예금 사업이 순이자마진(NIM)을 뒷받침함.
- ▶ 자산건전성과 재정상태가 건조함.
- ▶ 섹터 중간값 대비 할인된 값에 거래되고 있으나 프리미엄을 받아야 한다고 판단되며, 시장이 이에 부응할 것으로 기대.

칸디엔주택 (KDH VN)

투자 의견	BUY
주가 (VND)	52800.00
목표주가 (VND)	61300.00
시가총액 (VND mn)	33,947,077
추천일	22/2/9
추천일 이후 수익률 (%)	-0.6

- ▶ 주요 지역인 HCMC의 부동산 가격 상승 수혜주자산건전성과 재정상태가 건조함.
- ▶ 행정적 허가와 토지보상 진행 등 긍정적인 결과를 얻어 다른 종목에 앞서 있음.
- ▶ 동사의 보유토지 위치와 주택구매자 사이에 동사의 브랜드 이미지가 좋아 세후이익이 향후 2년 동안 크게 개선될 듯.

대만증시 주요지표

		211230	220316	220317	220318	220321	220322
가권지수		18,218.84	16,940.83	17,448.22	17,456.52	17,560.36	17,559.71
등락폭		-29.4	14.8	507.4	8.3	103.8	-0.7
등락률		-0.2%	0.1%	3.0%	0.1%	0.6%	0.0%
시가총액	(십억 대만 달러)	55,904	52,317	53,882	53,911	54,230	54,228
이동평균	5일	18,134.9	17,165.6	17,168.6	17,206.9	17,266.4	17,393.1
	20일	17,864.3	17,625.5	17,586.3	17,545.7	17,512.1	17,479.0
이격도	5일	99.5	101.3	98.4	98.6	98.3	99.1
	20일	98.1	104.0	100.8	100.5	99.7	99.5
투자심리	(%, 10일)	90	40	40	50	60	60
거래량	(백만 주)	4,140	4,905	5,064	5,057	3,738	3,478
거래대금	(십억 대만 달러)	255	387	385	354	255	228

대만증시(GreTai) 주요지표

		211230	220316	220317	220318	220321	220322
GTSM 지수		237.55	204.17	211.47	213.23	213.66	214.79
등락폭		1.3	1.0	7.3	1.8	0.4	1.1
등락률		0.5%	0.5%	3.6%	0.8%	0.2%	0.5%
시가총액	(십억 대만 달러)	5,777	4,955	5,132	5,179	5,191	5,219
이동평균	5일	235.2	207.6	207.7	208.4	209.1	211.5
	20일	231.2	213.8	213.3	213.0	212.6	212.3
이격도	5일	99.0	101.7	98.2	97.7	97.9	98.4
	20일	97.3	104.7	100.9	99.9	99.5	98.9
투자심리	(%, 10일)	80	50	50	60	70	80
거래량	(백만 주)	880	527	661	691	606	662
거래대금	(백만 대만 달러)	74	51	68	79	63	60

대만 / 홍콩 / 상해 / 베트남 시장 지표

홍콩증시 주요지표

		211231	220316	220317	220318	220321	220322
항생지수		23,397.67	20,087.50	21,501.23	21,412.40	21,221.34	21,889.28
등락폭		285.7	1,672.4	1,413.7	-88.8	-191.1	667.9
등락률		1.2%	9.1%	7.0%	-0.4%	-0.9%	3.2%
시가총액	(십억 홍콩달러)	24,606	21,385	22,895	22,757	22,515	23,313
이동평균	5일	23,220.1	19,895.7	20,017.9	20,189.6	20,527.5	21,222.4
	20일	23,457.0	22,013.0	21,848.4	21,702.7	21,555.2	21,473.7
이격도	5일	99.2	99.0	93.1	94.3	96.7	97.0
	20일	100.3	109.6	101.6	101.4	101.6	98.1
투자심리	(%, 10일)	80	30	30	30	30	40
거래량	(백만 주)	676	5,501	4,826	4,591	2,340	2,590
거래대금	(십억 홍콩달러)	25	159	150	109	67	70

상해증시 주요지표

		211231	220316	220317	220318	220321	220322
상해종합지수		3,639.78	3,170.71	3,215.04	3,251.07	3,253.69	3,259.86
등락폭		20.6	106.7	44.3	36.0	2.6	6.2
등락률		0.6%	3.5%	1.4%	1.1%	0.1%	0.2%
시가총액	(십억 위안)	48,009	42,198	42,790	43,271	43,309	43,392
이동평균	5일	3,620.4	3,212.8	3,196.6	3,184.9	3,190.9	3,230.1
	20일	3,633.2	3,381.4	3,368.8	3,356.8	3,344.9	3,335.1
이격도	5일	99.5	101.3	99.4	98.0	98.1	99.1
	20일	99.8	106.6	104.8	103.3	102.8	102.3
투자심리	(%, 10일)	50	30	40	50	60	70
거래량	(백만 주)	30,444	41,704	39,665	35,075	33,373	33,907
거래대금	(십억 위안)	398	489	499	401	393	373
신용잔고	(십억 위안)	903	846	844	838	840	840

선전증시 주요지표

		211231	220316	220317	220318	220321	220322
선전종합지수		2,530.14	2,086.24	2,133.01	2,144.90	2,160.54	2,151.68
등락폭		13.0	72.9	46.8	11.9	15.6	-8.9
등락률		0.5%	3.6%	2.2%	0.6%	0.7%	-0.4%
시가총액	(십억 위안)	39,623	33,161	33,924	34,138	34,386	34,242
이동평균	5일	2,510.1	2,108.6	2,103.0	2,097.4	2,107.6	2,135.3
	20일	2,520.0	2,234.3	2,225.8	2,217.5	2,209.2	2,201.9
이격도	5일	99.2	101.1	98.6	97.8	97.6	99.2
	20일	99.6	107.1	104.4	103.4	102.3	102.3
투자심리	(%, 10일)	70	30	40	50	60	60
거래량	(백만 주)	46,868	51,065	53,055	45,202	47,249	46,323
거래대금	(십억 위안)	627	670	743	562	594	557
신용잔고	(십억 위안)	809	752	750	749	751	751

대만 / 홍콩 / 상해 / 베트남 시장 지표

하노이증시 주요지표

		211231	220316	220317	220318	220321	220322
하노이 지수		473.99	446.18	446.16	451.21	458.29	461.35
등락폭		12.3	2.7	0.0	5.1	7.1	3.1
등락률		2.7%	0.6%	0.0%	1.1%	1.6%	0.7%
시가총액	(십억 등)	457,874	429,757	429,231	432,925	438,935	441,623
이동평균	5일	460.2	443.2	442.9	444.7	449.1	452.6
	20일	453.3	442.2	443.0	443.8	444.7	446.0
이격도	5일	97.1	99.3	99.3	98.6	98.0	98.1
	20일	95.6	99.1	99.3	98.4	97.0	96.7
투자심리	(%, 10일)	60	60	50	50	50	60
거래량	(백만 주)	107	83	108	127	105	140
거래대금	(십억 등)	2,565	2,177	2,465	3,128	3,020	3,806

호치민증시 주요지표

		211231	220316	220317	220318	220321	220322
호치민 지수		1,498.28	1,459.33	1,461.34	1,469.10	1,494.95	1,503.78
등락폭		12.3	6.6	2.0	7.8	25.9	8.8
등락률		0.8%	0.5%	0.1%	0.5%	1.8%	0.6%
시가총액	(십억 등)	5,838,114	5,772,074	5,780,020	5,810,713	5,913,783	5,948,685
이동평균	5일	1,490.7	1,460.8	1,457.2	1,457.8	1,467.5	1,477.7
	20일	1,472.5	1,488.4	1,486.1	1,484.3	1,483.5	1,483.5
이격도	5일	99.5	100.1	99.7	99.2	98.2	98.3
	20일	98.3	102.0	101.7	101.0	99.2	98.7
투자심리	(%, 10일)	70	50	50	50	60	70
거래량	(백만 주)	805	525	665	721	694	21,828
거래대금	(십억 등)	24,448	16,380	19,636	22,265	21,828	26,583

대만 / 홍콩 / 상해 / 베트남 시장 지표

대만중시 상승/하락 주도주

상승주				하락주			
가권지수	가격	등락(%)	등락(TWD)	가권지수	가격	등락(%)	등락(TWD)
Super Dragon Technology Co L	31.5	9.95	2.9	Meiloon Industrial Co	29.6	-5.14	-1.6
Sesoda Corp	50.0	9.90	4.5	Lung Hwa Electronics	18.8	-5.05	-1.0
Chung Hwa Chemical Industria	51.1	9.89	4.6	중화항공	27.0	-3.74	-1.1
Chung Fu Tex-International C	65.6	9.88	5.9	Nantex Industry Co Ltd	72.3	-3.60	-2.7
다루거	17.8	9.88	1.6	노바 텍 마이크로일렉트로닉스	434.5	-3.55	-16.0
I-Sunny Construction & Devel	125.0	9.65	11.0	Mercuries Data Systems Ltd	12.8	-3.04	-0.4
Sunko INK Co Ltd	24.5	9.15	2.1	에바 항공	32.2	-2.57	-0.8
Falcon Power Co Ltd	30.3	8.99	2.5	둔양 과기	91.9	-2.55	-2.4
Danen Technology Corp	18.6	8.45	1.5	고메 마스터	95.8	-2.54	-2.5
Solytech Enterprise Corp	7.9	8.34	0.6	E-Lead Electronic Co Ltd	92.1	-2.54	-2.4
Waffer Technology Corp	37.4	7.17	2.5	Chih Lien Industrial Co Ltd	27.1	-2.52	-0.7

대만중시(GreTai) 상승/하락 주도주

상승주				하락주			
GTSM 지수	가격	등락(%)	등락(TWD)	GTSM 지수	가격	등락(%)	등락(TWD)
Brighten Optix Corp	242.5	12.79	27.5	Ejectt Inc	31.3	-8.75	-3.0
Richmond International Trave	37.4	10.00	3.4	Gravitytai Co Ltd	57.8	-8.25	-5.2
Transtouch Technology Inc	22.0	10.00	2.0	Allied Circuit Co Ltd	183.0	-6.15	-12.0
바이후이	45.8	9.98	4.2	크리스탈와이즈 테크놀로지	20.7	-6.12	-1.4
아미고 테크놀로지	33.2	9.95	3.0	Cayman Tung Ling Co Ltd	36.1	-5.87	-2.3
리지 전자	27.1	9.94	2.5	EFUN Technology Co Ltd	10.2	-5.56	-0.6
Taiwan Oasis Technology Co L	42.6	9.94	3.9	Airlux Electrical Co Ltd	8.8	-4.35	-0.4
ICARES Medicus Inc	92.1	9.90	8.3	Myson Century Inc	5.1	-4.11	-0.2
Sung Gang Corp Ltd	22.2	9.90	2.0	S&S Healthcare Holding Ltd	4.9	-3.54	-0.2
Inmax Holdings Co Ltd	20.6	9.87	1.9	삼흥 과기	199.5	-3.39	-7.0
United Recommend Internation	150.5	9.85	13.5	STL Technology Co Ltd	27.9	-3.29	-1.0

대만 / 홍콩 / 상해 / 베트남 시장 지표

상해증시 상승/하락 주도주

상승주				하락주			
상하이종합지수	가격	등락(%)	등락(RMB)	상하이종합지수	가격	등락(%)	등락(RMB)
Sinocelltech Group Ltd	57.0	12.94	6.5	Deppon Logistics Co Ltd	17.5	-10.02	-2.0
광다자바오	3.7	10.12	0.3	중루	21.3	-10.00	-2.4
루인 투자 그룹	6.3	10.09	0.6	Nanjing Well Pharmaceutical	30.6	-10.00	-3.4
선디 기간산업투자	7.2	10.06	0.7	청하이춘텐 약용자원과기	15.7	-9.99	-1.7
베이징 완통 신발전 집단	10.5	10.04	1.0	상하이 선치 제약 투자 운용	7.3	-9.94	-0.8
스타 레이크 생물과학	7.0	10.03	0.6	시안 취장 문화 관광	12.8	-9.73	-1.4
상하이 위위안 여유상성	10.2	10.02	0.9	중국 연합 여행사	7.3	-9.58	-0.8
중위 국제공정	5.7	10.02	0.5	Beijing Kawin Technology Sha	26.1	-9.55	-2.8
Qingdao Victall Railway Co L	8.1	10.01	0.7	러우튼 전자	3.9	-9.07	-0.4
Guizhou Sanli Pharmaceutical	17.9	10.01	1.6	저장 화하이 제약	22.9	-8.96	-2.3
귀지 기차	9.5	10.01	0.9	Shan Dong Kexing Bioproducts	30.4	-8.94	-3.0

선전증시 상승/하락 주도주

상승주				하락주			
선전성분지수	가격	등락(%)	등락(RMB)	선전성분지수	가격	등락(%)	등락(RMB)
장쑤 중난 건설집단	4.1	10.11	0.4	Guangzhou Wondfo Biotech Co	49.7	-9.14	-5.0
양광청 집단	3.2	10.10	0.3	Konfoong Materials Internati	57.8	-8.91	-5.7
광둥 진룽 발전	15.5	9.94	1.4	아펠로아 파머수티컬	33.9	-8.21	-3.0
인타이 자원	9.1	9.51	0.8	텐진 체이스 선 제약	8.5	-7.92	-0.7
산서 초매 능원 집단	12.7	8.90	1.0	스자창 이링 약업	28.8	-7.73	-2.4
Huali Industrial Group Co Lt	76.1	7.64	5.4	Ginlong Technologies Co Ltd	209.7	-7.61	-17.3
쑤저우 골드 맨티스 건설장식	5.7	7.58	0.4	Xiamen Kingdomway Group Co	31.4	-7.46	-2.5
진커 자산집단	4.6	7.01	0.3	베이징 순신 농업	24.3	-6.55	-1.7
네이멍구 위안 싱 에너지	9.1	6.69	0.6	Shenzhen Fine Made Electroni	95.6	-6.09	-6.2
Guangzhou Shangpin Home Coll	34.5	6.65	2.2	징아오 태양에너지과기	83.6	-6.06	-5.4
룽청 방지산발전	4.0	6.04	0.2	BGI Genomics Co Ltd	84.2	-5.73	-5.1

주) 선전증시 상승/하락 주도주는 선전성분지수 기준

홍콩증시 상승/하락 주도주

상승주				하락주			
항생지수	가격	등락(%)	등락(HK\$)	항생지수	가격	등락(%)	등락(HK\$)
알리바바 그룹 홀딩	110.2	11.20	11.1	홍콩중화 매기	10.0	-14.11	-1.6
선저우 국제집단공고	109.3	10.02	10.0	형안국제집단	37.0	-3.65	-1.4
리닝	67.7	8.85	5.5	CSPC 제약그룹	8.7	-2.57	-0.2
알리바바 건강 정보 기술	5.0	8.66	0.4	헨더슨 랜드 디벨롭먼트	33.3	-1.63	-0.5
넷이즈	145.6	8.49	11.4	청공 기건 집단	51.2	-1.16	-0.6
비구이위안 공고	5.7	8.14	0.4	신이 광능 공고	13.8	-1.15	-0.2
Nongfu Spring Co Ltd	41.1	7.73	3.0	Wharf Real Estate Investment	39.0	-0.76	-0.3
Country Garden Services Hold	37.2	7.20	2.5	MTR	41.9	-0.59	-0.3
Meituan	153.0	6.32	9.1	중덴 공고	75.8	-0.33	-0.3
JD 닷컴	253.8	6.19	14.8	-	-	-	-
샤오미 집단	14.2	6.13	0.8	-	-	-	-

대만 / 홍콩 / 상해 / 베트남 시장 지표

하노이증시 상승/하락 주도주

상승주				하락주			
하노이지수	가격	등락(%)	등락(VND)	하노이지수	가격	등락(%)	등락(VND)
Vinacomin - HaLam Coal JSC	20,900	10.00	1,900	Education Cartography and II	31,500	-10.00	-3,500
Tan Phu Vietnam JSC	16,500	10.00	1,500	Long An Book and Educational	28,900	-9.97	-3,200
Thanh Hoa-Song Da JSC	41,900	9.97	3,800	Ben Tre Construction Materia	40,100	-8.45	-3,700
Viet Tri Chemicals JSC	70,800	9.94	6,400	Van Lang Technology Developm	81,300	-7.61	-6,700
Thang Long JSC	23,400	9.86	2,100	Hanoi Beer Trading JSC	20,000	-6.54	-1,400
DongNai Plastic JSC	34,600	9.84	3,100	VI NA TA BA Trading & Invest	7,800	-6.02	-500
Petrovietnam Chemical & Serv	30,200	9.82	2,700	Sao Thang Long Investment JS	15,500	-5.49	-900
Vinacomin Coc Sau Coal JSC	15,700	9.79	1,400	Tiasang Batteries JSC	10,500	-5.41	-600
New Residential Urban Develo	14,600	9.77	1,300	Phuong Dong Petroleum Touris	16,800	-5.08	-900
Construction JSC No 9	22,500	9.76	2,000	X20 JSC	11,400	-5.00	-600
Mineral and Mechanical JSC	12,400	9.73	1,100	Dam Phu My Packaging JSC	27,100	-4.58	-1,300

호치민증시 상승/하락 주도주

상승주				하락주			
호치민지수	가격	등락(%)	등락(VND)	호치민지수	가격	등락(%)	등락(VND)
City Auto Corp	24,550	6.97	1,600	디엔 꾸영	55,500	-6.88	-4,100
577 인베스트먼트	35,300	6.97	2,300	CMC	55,200	-6.44	-3,800
Duc Giang Chemicals JSC	213,400	6.97	13,900	Transport & Industry Develop	25,300	-5.42	-1,450
Thua Thien Hue Construction	38,600	6.93	2,500	HCD Investment Producing & T	14,400	-4.00	-600
랑동 플라스틱	17,800	6.91	1,150	빈딘 미네랄	26,500	-3.64	-1,000
트랜시맥스	97,600	6.90	6,300	Thang Long Urban Development	11,500	-3.36	-400
호찌민 시티 인프라스트럭처	34,150	6.89	2,200	릴라마 18	16,450	-3.24	-550
닌 번 바이 트래블 리얼 이스	23,550	6.80	1,500	TNT 그룹	18,700	-3.11	-600
UDEC	13,450	6.75	850	Khai Hoan Land Group JSC	21,950	-3.09	-700
시리피코	19,000	6.74	1,200	FLC Group JSC	14,500	-3.01	-450
안 파 석유 그룹	15,150	6.69	950	파이 닌 러버	45,600	-2.98	-1,400

유안타증권 지점망

서울 강남	금융센터압구정	(02)540-0451	금융센터선릉역	(02)558-5501	골드센터강남	(02)554-2000	금융센터도곡	(02)3460-2255	금융센터밤배	(02)595-0101	
	금융센터서초	(02)525-8822	금융센터청담	(02)3448-7744	Finance Hub 강남	(02)567-3900	W Prestige 강남	(02)552-8811	반포PIB센터	(02)563-7500	
서울 강북	골드센터영업부	(02)3770-2200	금융센터종로	(02)2075-5500	금융센터은평	(02)354-0012	금융센터동북	(02)934-3383	상	봉	(02)2207-9100
	W Prestige 강북	(02)3770-2300	GWM센터	(02)3770-5760							
서울 강동	MEGA센터잠실	(02)423-0086									
서울 강서	영업부(여의도)	(02)3770-4000	금융센터신림	(02)884-2800	골드센터목동	(02)2652-9600	금융센터다치월별리	(02)868-1515			
인천/경기	금융센터수원	(031)234-7733	이 천	(031)634-7200	금융센터일산	(031)902-7300	금융센터평촌	(031)386-8600	금융센터인천	(032)455-1300	
	MEGA센터분당	(031)781-4500	금융센터동탄	(031)8003-6900	금융센터안산	(031)485-5656	금융센터부천	(032)324-8100			
강 원	삼 척	(033)572-9944	태 백	(033)553-0073	금융센터춘천	(033)242-0060	금융센터강릉	(033)655-8822	금융센터원주	(033)744-1700	
대전/충청	골드센터대전	(042)488-9119	논 산	(041)736-8822	금융센터청주	(043)257-6400	금융센터서산	(041)664-3231	금융센터충주	(043)848-5252	
	금융센터재천	(043)643-8900	금융센터천안	(041)577-2300							
광주/전라	금융센터광주	(062)226-2100	금융센터순천	(061)727-7300	금융센터상무	(062)385-5200	전 주	(063)284-8211	해 남	(061)536-2900	
대구/경북	금융센터구미	(054)471-3636	금융센터침산	(053)355-8121	금융센터포항	(054)275-9001	금융센터대구	(053)256-0900	대 구 서	(053)524-3500	
	금융센터수성	(053)741-9800									
부산/경남	골드센터부산	(051)808-7725	김 해	(055)321-5353	골드센터울산	(052)258-3100	금융센터창원	(055)274-9300	금융센터센텀	(051)743-5300	
	진 해	(055)543-7601									
제 주	금융센터제주	(064)749-2911									

