

2022.03.21(월)

Yuanta Research

Yuanta

# Greater Asia Daily

- 아시아 산업 및 기업 분석

대만: 아수스 (2357 TT), 전당테크 (4958 TT), 로터스제약 (1795 TT)

- 아시아 추천종목 (대만/홍콩/상해/베트남)

- 대만/홍콩/상해/베트남 시장 지표

## 대만 기업 분석

## 아수스 (2357 TT)

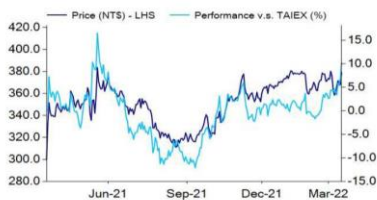
## Taiwan: Computers

## Asustek (2357 TT)

## BUY (Unchanged)

12M Target	Upside/(downside)
<b>NT\$480.0</b>	<b>26.6%</b>
Previous Target	Close Price (Mar 16, 2022)
<b>NT\$465.0</b>	<b>NT\$379.0</b>

## Share price performance relative to TAIEX



시가총액	US\$	9,849.8 mn
6개월 일평균 거래대금	US\$	32.4 mn
유통주식		78.4%
외국인 지분율		49.3%
주요주주	Jonney Shih-a,	4.1%
수정 주당 장부가(2022F)		NT\$309.76
P/B (2022F)		1.2x
부채 비율		51.1%
기업신용리스크지수(TCRI)		2

## Financial outlook (NT\$ mn)

Year to Dec	2020A	2021F	2022F	2023F
Sales	412,780	535,239	577,760	627,881
Op. profit	24,957	49,326	41,541	46,424
Net profit*	26,558	44,550	35,498	38,623
Adj. EPS (NT\$)	35.76	59.98	47.79	52.00
<b>Growth (% YoY)</b>				
Sales	17.5	29.7	7.9	8.7
Op. profit	114.8	97.6	(15.8)	11.8
Adj. EPS	118.8	67.7	(20.3)	8.8
GM (%)	17.7	20.6	18.7	18.8
OPM (%)	6.0	9.2	7.2	7.4
P/E (X)	10.6	6.3	7.9	7.3
ROE (%)	13.2	19.2	15.4	15.9
Div. yield	6.9%	11.1%	9.0%	9.8%
DPS (NT\$)	26.00	42.00	34.00	37.00

주: 발간일 2022. 03.17

## 4Q21 이익 전망치 상회, 상업용/게이밍 제품 출하 강세

매출총이익률 상승 및 환차익으로 4Q21 이익 전망치 상회: 4Q21 자체 브랜드 매출은 NT\$1,418억으로 전분기 대비 9%, 전년 대비 25% 증가했으며 매출총이익률은 19.6%로 전분기 대비 1%p 상승했다. 4Q21 영업이익은 NT\$123억으로 전분기 대비 14%, 전년 대비 50% 증가했다. 영업외이익은 이자수익 NT\$1.5억, 환차익 NT\$9.4억 투자수익 NT\$6.6억으로 총 NT\$17억 흑자가 발생했다. 4Q21 순이익은 NT\$121억으로 전분기 대비 6%, 전년 대비 22% 증가했으며 EPS는 NT\$16.23로 당사/시장 전망치를 각각 22%/31% 상회했다.

1Q22 매출 전분기 대비 5% 감소하나 전년 대비 24% 증가해 호조 전망: 1Q22는 노트북 제품의 전통적 비수기나 수주 강세와 부품 부족 문제가 개선되면서 동사는 PC 및 부품(메인보드/VGA) 매출이 모두 전분기 대비 5% 감소할 것이라는 가이던스를 제시했다. 이에 따라 당사는 1Q22 매출을 NT\$1,345억(전분기 대비-5%, 전년 대비+24%)으로 예상한다. 1Q22 매출 총이익률은 재택근무 수요 감소와 비용 전가 능력 하락으로 18%로 소폭 하락할 것으로 전망한다. 이자 및 기타 수익 인식으로 1Q22 영업외이익에서는 NT\$3.3억의 흑자 발생이 예상된다. 1Q22 순이익은 NT\$75억(전분기 대비-38%, 전년 대비-23%), 예상보다 높은 매출을 반영해 1Q22 EPS는 8% 상향한 NT\$10.1로 전망한다. 동사 매출에서 러시아 시장이 차지하는 비중은 2%에 불과하며 물류 등 제한으로 러시아에 대한 출하를 축소시켰다. 따라서 러시아-우크라이나 전쟁에 따른 영향은 제한적일 것으로 예상한다.

상업용/게이밍 제품이 2022년 주요 모멘텀: 동사는 주로 노트북 소비재에 주력해왔으며 상업용 제품의 출하 기여도는 6~7%였다. 그러나 2021년 코로나-19가 완화되고 Back to office 추세에 따른 상업용 제품 수요가 증가하면서 동사는 적극적으로 상업용 제품 사업을 확대해왔다. 2021년 EU/미국에서 상업용 제품 사업은 크게 성장했으며 출하량이 전년 대비 각각 170%/350% 증가해 전체 상업용 제품 출하량 전년 대비 100% 증가를 견인했다.

여전히 낮은 기저에 힘입어 2022년 매출은 전년 대비 40% 증가세를 이어갈 것으로 예상된다. 게이밍 제품(노트북, 메인보드, VGA, 모니터 등)의 매출 비중은 40%다. 아시아 태평양/중국 지역 출하량이 전년 대비 30%/50% 증가한데 힘입어 2021년 동사의 게이밍 제품 출하량이 전년 대비 20% 이상 증가했으며 이는 동종업체 수준(전년 대비+16%)을 상회하는 수치다. 1H22는 엔비디아의 2년마다 이루어지는 업데이트 시기이자 Creator 제품의 성장 가속화로 2022년 게이밍 사업 매출이 전년 대비 15% 증가해 강세를 보일 것으로 예상된다. 재택근무 수요가 크게 부진해 크롬북 및 노트북 수요가 둔화되었음에도 불구하고 동사는 상업용/게임용 제품 및 Creator 등과 같은 틈새 제품을 적극적으로 개발함으로써 재택근무 수요 하락에 따른 영향을 상쇄했다. 이에 2022년 매출 전망치를 NT\$5,349억(전년 대비+7%)으로 제시하며 공급 균형에 따른 PC 제품 가격 하락 가능성을 고려해 2022년 매출총이익률은 17.9%로 전년 대비 2.4%p 하락할 것으로 예상된다. EPS는 NT\$47.79(전년 대비 -20%)로 예상보다 높은 매출을 반영해 기존 전망치 대비 3% 상향한다.

## 대만 기업 분석

## 전딩테크 (4958 TT)

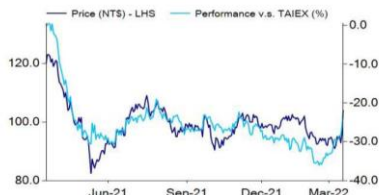
## Taiwan: PCB/Substrates

## ZDT (4958 TT)

## BUY (Unchanged)

12M Target	Upside/(downside)
<b>NT\$127.0</b>	<b>32.2%</b>
Previous Target	Close Price (Mar 16, 2022)
<b>NT\$118.0</b>	<b>NT\$96.0</b>

Share price performance relative to TAIEX



시가총액	US\$	3,446.4 mn
6개월 일평균 거래대금	US\$	8.9 mn
유통주식		67.3%
외국인 지분율		60.7%
주요주주	Foxconn (Far East) Ltd.,	32.3%
수정 주당 장부가(2022F)	NT\$	122.64
P/B (2022F)		0.8x
부채 비율		42.0%
기업신용리스크지수(TCRI)		3

## Financial outlook (NT\$ mn)

Year to Dec	2020A	2021A	2022F	2023F
Sales	131,279	155,022	175,038	193,745
Op. profit	14,140	15,781	19,628	23,803
Net profit*	8,095	9,651	10,803	12,996
Adj. EPS (NT\$)	8.90	10.21	11.41	13.72
<b>Growth (% YoY)</b>				
Sales	9.3	18.1	12.9	10.7
Op. profit	(4.5)	11.6	24.4	21.3
Adj. EPS	(10.3)	14.7	11.7	20.3
GM (%)	20.3	19.7	20.4	21.1
OPM (%)	10.8	10.2	11.2	12.3
P/E (X)	10.8	9.4	8.4	7.0
ROE (%)	10.3	11.4	9.3	8.7
Div. yield	4.7%	5.2%	5.3%	6.4%
DPS (NT\$)	4.50	5.00	5.13	6.18

주: 발간일 2022. 03.17

## 신규 공장 효과 점차 부각

4Q21 EPS NT\$5.15로 전분기 대비 58% 증가하며 당사 전망치 10% 상회: 4Q21 매출은 NT\$564.4억으로 전분기 대비 36% 증가했고 순이익은 NT\$48.7억으로 전분기 대비 58% 증가했으며 EPS는 NT\$5.15를 기록했다. 4Q21는 미 주요 고객사의 출하 성수기이자 Mini LED 백라이트 보드와 BT 기판 생산 증가로 매출이 크게 증가했다. 한편 4Q21 적절한 비용 통제를 이루었으나 환손실이 발생해 영업외이익에 영향을 끼쳤다. 2021년 이동통신 사업 비중은 전년 대비 10.2%p 감소한 반면 PC, 차량용 PCB 및 기판 사업 비중이 늘어나면서 지속적으로 제품 믹스를 다각화했다.

1H22는 전통적 비수기로 이익 크게 감소 전망: 미 주요 브랜드의 매출 기여도는 60~70%로 상반기는 전통적 비수기에 해당한다. 한편 최근 중국 선전시는 코로나-19 재확산으로 지역이 봉쇄됐다. 고객사의 부품 부족과 코로나-19 재확산으로 전년 대비 원자재 및 완제품 재고가 증가했다. 당사는 단기 출하 수요에 대응하기 위해 재고와 다른 공장의 출하 스케줄을 조정할 예정이다. 1Q21 매출은 NT\$307.9억으로 전분기 대비 45% 감소하고 순이익은 NT\$9.8억으로 전분기 대비 80% 감소하며 EPS는 NT\$1.03로 예상된다. 1Q22 매출은 NT\$331.4억으로 전분기 대비 8% 증가하고 순이익은 NT\$12.1억으로 전분기 대비 24% 증가하며 EPS는 NT\$1.28로 전망한다.

기판, 서버용 및 차량용 PCB 모넨트에 힘입어 2022년 완전 회식 후 EPS NT\$10.57로 전년 대비 12% 증가 예상: 2021년 설비투자 규모는 NT\$311억으로 2022년 설비투자 규모는 2021년 수준보다 확대돼 FPC 30%, 기판 40%, 리지드 보드 30%에 할당될 계획이다. 대규모 투자로 2021년 감가상각비가 증가하기 시작했으나 스마트 제조 시행은 생산비용 감소에 긍정적이며 2022년부터 신규 설비가 순차적으로 양산에 돌입하고 있다. 차량용 FPC 수요에 대응하기 위해 FPC 설비가 10~15% 확충될 것으로 예상하며, 주로 서버용 PCB 사업에 집중하고 있는 중국 Huaian 공장은 20~30%의 증설이 예상된다. BT 기판 설비 또한 80~100% 확충되고 ABF 기판 공장은 신규 장비를 도입할 예정이다.

본 자료는 유안타 대만/홍콩/상해/베트남 리서치센터 현지 애널리스트가 작성한 자료를 한국어로 번역한 요약본입니다.

2025년 기관 사업의 매출 기여도가 15%에 달하고 2030년에는 글로벌 5대 기관 공급업체 중 한 곳으로 거듭날 것으로 기대한다. 2022년 매출 NT\$1,750.4억으로 전년 대비 13% 증가하고 순이익은 NT\$108.0억으로 전년 대비 12% 증가할 것으로 예상한다. EPS는 NT\$11.41, 완전 희석 후 EPS는 NT\$10.57로 전망한다. 이 밖에도 동사는 주당 현금배당 NT\$5(배당수익률 5.2%)를 지급할 계획이다.



## 대만 기업 분석

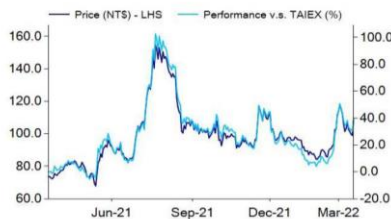
## 로터스제약 (1795 TT)

## Taiwan: Pharmaceuticals

## BUY (Unchanged)

12M Target      Upside/(downside)  
**NT\$140.0**      **29.0%**  
 Close Price (Mar 17, 2022)  
**NT\$108.50**

## Share price performance relative to TAIEX



시가총액	US\$1,005.1 mn
6개월 일평균 거래대금	US\$14.3 mn
외국인 지분율	20.7%
주요주주	Alvogen Emerging Markets Holdi, 51.0%
P/B (2022F)	2.3x

## Financial outlook

Year to Dec	2020A	2021A	2022F	2023F
Sales (NT\$ mn)	10,729	12,649	12,211	14,599
Adj. EPS (NT\$)	4.22	5.50	5.64	10.30
P/E	25.7	19.7	19.2	10.5
ROE (%)	11.7	12.7	12.2	18.8
Div. yield (%)	0.3%	1.8%	1.6%	2.8%

주: 발간일 2022. 03.17

## 4Q21 실적 전망치 소폭 하회; 2023년 이후에도 견고한 성장 지속 전망

2021년 매출은 NT\$126.5억으로 전년 대비 18% 증가했고 매출총이익률은 44.6%로 전년 대비 1.8%p 상승했다. 순이익은 NT\$14억으로 전년 대비 37% 증가했으며 EPS는 NT\$5.5로 전년 대비 30% 상승했다. 동사는 주당 현금배당 NT\$1.93(배당수익률 1.8%)를 지급할 계획이다.

**일회성 R&D 비용 인식으로 4Q21 EPS 전망치 하회:** 4Q21 매출은 NT\$28억으로 전분기 대비 8%, 전년 대비 11% 감소했으며 매출총이익률은 46.7%로 전분기 대비 1.4%p 상승했다. 영업이익은 NT\$3.93억으로 전분기 대비 33%, 전년 대비 12% 감소해 당사/시장 전망치를 각각 10%/17% 하회했으며 이는 일회성 R&D 비용 NT\$1.3억 인식에 기인한다. EPS는 NT\$0.99로 전분기 대비 28%, 전년 대비 25% 감소해 전망치를 소폭 하회했다.

**9월 미국에서 혈액암 치료제 출시 예정, 2023년 이후에도 견고한 성장 지속 전망:** 2021년 동사의 지역별 매출은 아태지역 57%(전년 대비+6.4%), 수출지역 43%(전년 대비+38.6%)다. 주요 두 시장인 한국과 대만 지역은 매년 최소 높은 한 자릿수% 성장을 목표로 삼았으며 최근 한국에서 출시한 비만 치료제 Qsymia, 파킨슨병 치료제 및 바이오시밀러 bevacizumab를 비롯해 최근 라이선스 확보를 통해 대만에서 판매한 골다공증 치료제 Evista, 파킨슨병 치료제 및 발기부전 치료제 Cialis가 성장 모멘텀이다. 수출의 경우 오피오이드 중독 치료제의 연간 매출 기여분이 NT\$36억으로 전년과 비슷하거나 감소할 것으로 예상된다. 하지만 차세대 혈액암 치료제의 경우 올해 9월 미국에서 출시될 예정으로 동사의 시장점유율이 전년 대비 한 자릿수% 순차적으로 증가할 것으로 기대한다. 해당 제품이 2022~2025년 EPS에 NT\$1.26~11.8를 기여해 향후 주요 성장 모멘텀이 될 것으로 전망한다.

## 대만 증시 추천종목

신규	종목명	종목코드	투자의견	주가 (TWD)	목표주가 (TWD)	YTD (%)	시가총액 (TWD mn)	추천일	추천일 이후 수익률 (%)
★	다청스테인리스파이프	2027 TW	BUY	49.40	67.00	6.8	99,218	22/3/7	-6.3
★	즈선테크	4551 TW	BUY	147.00	230.00	-18.8	16,938	22/3/7	-4.5
★	웨이퍼웍스	6182 TP	BUY	75.30	99.00	-11.9	40,730	22/3/7	4.6
★	유니버설비전바이오테크	3218 TP	BUY	274.50	360.00	-3.0	20,896	22/3/7	1.7
★	원파운드리	3105 TP	BUY	292.50	380.00	-21.9	124,013	22/3/7	0.0
	프라이맥스	4915 TW	BUY	52.00	65.00	-8.3	277,785	22/2/9	-3.5
★	노바텍	3034 TW	BUY	456.50	650.00	-15.3	277,785	22/3/7	0.0
★	차이나스틸	2002 TW	BUY	39.05	48.00	10.5	614,446	22/3/7	0.1
★	진상전자	2368 TW	BUY	80.20	98.00	5.5	43,828	22/3/7	5.7
★	엘리트머티리얼	2383 TW	BUY	255.00	317.00	-8.3	84,894	22/3/7	-2.7

주: 1) 발간일 2022.03.07

\* 시장상황에 따라 주가가 목표주가 대비 상회할 수 있음

자료: Bloomberg, Yuanta Investment Consulting (대만)

## 홍콩 증시 추천종목

신규	종목명	종목코드	투자의견	주가 (RMB)	목표주가 (RMB)	YTD (%)	시가총액 (RMB mn)	추천일	추천일 이후 수익률 (%)
	장성자동차	02333 HK	BUY	12.58	40.00	-47.4	253,821	21/9/1	-63.6
	중성그룹홀딩스	00881 HK	BUY	51.30	105.00	-15.6	122,926	21/7/1	-20.6
	이닝	02331 HK	BUY	60.60	107.00	-29.0	159,497	21/7/1	-36.1
	화문맥주	00291 HK	BUY	50.30	82.00	-21.2	163,344	21/7/1	-27.5
	명뉴우유	02319 HK	BUY	45.25	55.40	2.4	179,083	18/10/18	100.9
	메이투안디앤핑	03690 HK	BUY	153.30	300.00	-32.0	940,807	21/12/2	-38.1
	주대북주얼리	01929 HK	BUY	14.98	16.40	6.8	149,800	22/2/9	-0.3
	안타스포츠	02020 HK	BUY	100.80	147.00	-13.8	274,658	21/9/1	-38.0
★	닛신식품	01475 HK	BUY	5.09	7.50	-14.7	5,312	22/3/7	-7.8
	선저우인터네셔널	02313 HK	BUY	99.30	171.00	-34.3	150,097	21/8/3	-43.2

주: 1) 발간일 2022.03.07

\* 시장상황에 따라 주가가 목표주가 대비 상회할 수 있음

자료: Bloomberg, Yuanta Investment Consulting (대만)

## China A 주 추천종목

신규	종목명	종목코드	투자의견	주가 (RMB)	목표주가 (RMB)	YTD (%)	시가총액 (RMB mn)	추천일	추천일 이후 수익률 (%)
상해	웨이얼반도체	603501 SH	BUY	224.28	314.50	-27.8	196,408	20/7/1	-31.2
	중국전력건설	601669 SH	NOT RATED	7.41	-	-8.3	113,366	21/11/3	-6.2
	★ 성방마이크로	300661 SZ	BUY	323.33	-	4.6	76,313	22/3/7	1.8
심천	천제리튬	002466 SZ	NOT RATED	83.51	-	-22.0	123,353	21/8/3	-16.5
	아이메이크기술개발	300896 SZ	BUY	437.90	787.50	-18.3	94,744	21/8/3	-32.7
	평안은행	000001 SZ	BUY	14.70	22.00	-10.8	285,267	21/6/2	-38.5
	중지쉬창	300308 SZ	BUY	33.23	45.50	-21.8	26,573	21/11/3	-4.6
	가이	002241 SZ	NOT RATED	37.45	-	-30.8	127,941	22/1/5	-29.7
	원룽평농업기술	000998 SZ	NOT RATED	18.40	-	-20.9	24,232	22/1/5	-20.5



## 베트남 증시 추천종목

신규	종목명	종목코드	투자의견	주가 (VND)	목표주가 (VND)	YTD (%)	시가총액 (VND mn)	추천일	추천일 이후 수익률 (%)
	빈홈스	VHM VN	BUY	108100.00	108100.00	-9.0	324,835,815	21/9/1	-30.3
	베트남무역은행	VCB VN	BUY	84200.00	89851.00	6.9	398,477,895	21/3/3	-13.5
	동하이	DHC VN	BUY	73500.00	104757.00	-17.4	5,144,590	21/3/3	-13.8
	밀리터리뱅크	MBB VN	BUY	32100.00	39350.00	11.1	121,284,129	22/1/5	11.8
	칸디엔주택	KDH VN	BUY	51000.00	61300.00	0.0	32,789,791	22/2/9	-4.0

주: 1) 발간일 2022.03.07

\* 시장상황에 따라 주가가 목표주가 대비 상회할 수 있음

자료: Bloomberg, Yuanta Investment Consulting (대만)

## 대만 증시 추천종목

## 다청스테인리스파이프 (2027 TW)

투자 의견	BUY
주가 (TWD)	49.40
목표주가 (TWD)	67.00
시가총액 (TWD mn)	99,218
추천일	22/3/7
추천일 이후 수익률 (%)	-6.3

▶ 알루미늄 및 니켈 가격 인상 반영해 4Q21 알루미늄판재 가격을 전분기 대비 두 자릿수 후반대로 인상함. 4Q21 EPS는 NT\$1.5의 높은 수준에 머물 것으로 보임 (전분기 대비 -18%/전년 대비 +275%).

▶ 알루미늄 가격이 러시아-우크라이나 사태에 따른 타이트한 공급, 자동차 및 알루미늄캔 수요 강세로 연초대비 17%나 상승함에 따라 동사는 알루미늄판재 가격을 연초대비 4~5% 인상함.

▶ TY Steel 인수가 전기로 사업 진입, 유통 채널 시너지 효과를 불러올 것이며, 동사의 설비 램프업이 전망됨.

## 즈선테크 (4551 TW)

투자 의견	BUY
주가 (TWD)	147.00
목표주가 (TWD)	230.00
시가총액 (TWD mn)	16,938
추천일	22/3/7
추천일 이후 수익률 (%)	-4.5

▶ 수요 강세와 제품믹스 개선으로 1Q22 매출 전분기 대비 6% 증가, 매출총이익률 29.5%로 전망됨.

▶ 자동차, 전자제품, 의료제품의 전망을 낙관적으로 봄. 2022년/2023년 실적 추정치를 대체로 유지하며, 이익이 각각 전년 대비 19%/18% 증가할 것으로 봄.

▶ 현재 주가는 2022년 P/E의 13배에 불과함 (과거 평균 17배). 주가 상승 가능성이 크다고 판단해 투자의견 BUY를 유지함.

## 웨이퍼웍스 (6182 TP)

투자 의견	BUY
주가 (TWD)	75.30
목표주가 (TWD)	99.00
시가총액 (TWD mn)	40,730
추천일	22/3/7
추천일 이후 수익률 (%)	4.6

▶ 경영진은 8인치 제품 대비 6인치 제품의 가격 인상이 더 클 것으로 전망함. 당사 추정치인 한 자릿수 초반대의 가격 인상보다 높은 10% 이상의 가격인상을 제시함.

▶ 2023년까지 공급 부족이 이어지고 2024년 완화될 전망. 12인치 설비 램프업이 진행되며 2023년 매출의 5%를 차지하면서 지속적 이익 성장이 전망됨.

▶ 동사는 소형 실리콘 웨이퍼 시장에 주력하고 있어 글로벌 경쟁업체의 12인치 라이트도핑 실리콘 웨이퍼 확대와의 직접적 경쟁은 없을 것.

▶ EV 시장 수요 강세로 수혜를 입을 것이며, 전장부문이 매출의 50% 이상을 차지할 전망.

## 유니버설비전바이오테크 (3218 TP)

투자 의견	BUY
주가 (TWD)	274.50
목표주가 (TWD)	360.00
시가총액 (TWD mn)	20,896
추천일	22/3/7
추천일 이후 수익률 (%)	1.7

▶ 안과수술 수요 강세와 각막교정렌즈 매출 강세로 1월 매출은 신고점을 기록하며 기대치를 상회함.

▶ 동사의 인지도가 견조해 향후 라식 수술, 각막교정렌즈, FS-백내장 수술 부문의 연간 매출 증가율이 전년 대비 20% 이상일 것으로 기대됨.

▶ 대만의 라식 수술 시장은 향후 3~5배 성장할 것으로 보이며, 고급 수술의 빠른 성장이 동사의 우위를 더 견고히 해줄 것임.

## 원파운드리 (3105 TP)

투자 의견	BUY
주가 (TWD)	292.50
목표주가 (TWD)	380.00
시가총액 (TWD mn)	124,013
추천일	22/3/7
추천일 이후 수익률 (%)	0.0

▶ 인프라 비중 확대와 100%의 설비가동률로 4Q21 매출총이익률이 기대치를 1.3%p 상회함.

▶ 비수기 휴대폰 고객사의 재고 조정으로 1Q22 매출 전분기 대비 21% 감소 전망.

▶ 매출총이익률이 높은 인프라 및 3D 센싱 제품의 강한 성장으로 2022년 매출총이익률이 증가할 전망. 동사는 iPhone 14 Pro의 주요 스펙 전환 수혜주로 1Q 비수기에 매수가 권고됨

## 프라이맥스 (4915 TW)

투자 의견	BUY
주가 (TWD)	52.00
목표주가 (TWD)	65.00
시가총액 (TWD mn)	23,684
추천일	22/2/9
추천일 이후 수익률 (%)	-3.5

- ▶ 사업용 장비와 경찰용 카메라 모듈의 매출 비중 증가에 따른 제품믹스 개선으로 1Q22 매출은 전년과 유사하고, 매출총이익률은 12.6%로 전망됨 (1Q21: 12.5%).
- ▶ 영업비용 증가, 예상보다 높은 AIC 영업권 손상차손으로 2022년 이익 추정치를 1% 하향 조정함.
- ▶ 프린터, 경찰용 카메라, 스마트홈 제품의 부품 공급 부족 완화와 미국 EV 고객사의 베를린 공장 공급망 진입에 기반해 투자 의견을 BUY로 유지함.

## 노바텍 (3034 TW)

투자 의견	BUY
주가 (TWD)	456.50
목표주가 (TWD)	650.00
시가총액 (TWD mn)	277,785
추천일	22/3/7
추천일 이후 수익률 (%)	0.0

- ▶ 상업용/자동차용 디스플레이에 대한 고가 제품 수요에 힘입어 시스템온칩(SoC) 부문이 회복하면서 제품믹스 개선을 지지할 것으로 전망됨. 당사는 1Q22 수익성이 기존 전망을 상회할 것이라는 가이던스 제시.
- ▶ 휴대폰 브랜드의 OLED 채용이 증가하면서 동사의 중국내 OLED DDI 시장점유율이 80%에 달함. 2022년 출하량 1.1억 개(전년 대비 40% 증가)라는 당사 전망치를 유지함.
- ▶ 중국 및 대만 패널 업체가 여전히 전세계 LCD 패널 생산능력을 장악할 것으로 전망하며 동사의 경우 OLED DDI 및 SoC 시장 점유율 확대가 지속되며 실적을 지지할 것으로 예상됨.

## 차이나스틸 (2002 TW)

투자 의견	BUY
주가 (TWD)	39.05
목표주가 (TWD)	48.00
시가총액 (TWD mn)	614,446
추천일	22/3/7
추천일 이후 수익률 (%)	0.1

- ▶ 전세계 철강시장 흐름에 영향을 받아 2021년 12월부터 2022년 2월까지 동사 판매가 5.4% 하락. 1Q22 예상 EPS는 전분기대비 47%/전년 대비 3% 하락한 NT\$0.57로 예상되나, 2022년 연간 최저치일 것으로 전망됨.
- ▶ 2022년 중국의 조강생산량 전분기 대비 2% 감소, 전반적인 수요 강세, 철강석 및 석탄 가격 회복에 힘입어 동사의 2Q22 판매가는 전분기대비 10% 이상 증가할 것으로 예상됨.
- ▶ 배당성향 60% 기준 2021/2022년 현금배당금을 각각 NT\$2.4/2.5로 가정할 때 배당수익률은 7% 이상으로 동사 밸류에이션을 지지.

## 진상전자 (2368 TW)

투자 의견	BUY
주가 (TWD)	80.20
목표주가 (TWD)	98.00
시가총액 (TWD mn)	43,828
추천일	22/3/7
추천일 이후 수익률 (%)	5.7

- ▶ 점진적인 Whitley 침투율 증가와 100G/400G switch PCB 신규주문으로 1H22 제품믹스 개선 예상.
- ▶ 당사는 2022년 고급 설비투자를 증대하여 총 생산능력을 10~15% 확대할 예정.
- ▶ 최근 몇 년 간 동사의 큰 실적 성장과 2021/2022년 EPS가 신고점을 달성할 것으로 예상된다는 점에서 목표주가 NT\$98로 제시(2022년 예상 EPS NT\$6.56에 15배 적용).

## 엘리트머티리얼 (2368 TW)

투자 의견	BUY
주가 (TWD)	255.00
목표주가 (TWD)	317.00
시가총액 (TWD mn)	84,894
추천일	22/3/7
추천일 이후 수익률 (%)	-2.7

- ▶ 4Q21 EPS NT\$4.47는 당사 전망치를 3% 하회. 이는 주로, R&D 비용 때문. 2021년 EPS는 NT\$16.5로 전년 대비 49% 증가.
- ▶ 2H22 Eagle Stream 출시 이후 서버 소재 점유율 확대와 높은 ASP로 실적 증가 지속될 전망. 2022년 매출은 전년 대비 17% 증가한 NT\$452.3억, 순이익은 전년 대비 28% 증가한 NT\$70.1억, EPS는 NT\$21.05로 예상됨.
- ▶ 목표주가 NT\$317는 2022년 EPS 전망치 NT\$21.05의 15배. 당분간 전통적인 비수기에 해당하나, 2022년 긍정적인 동사의 전망을 감안하여 1Q22말 진입을 고려할 것을 권고.

## 홍콩 증시 추천종목

## 장성자동차 (02333 HK)

투자 의견	BUY
주가 (RMB)	12.58
목표주가 (RMB)	40.00
시가총액 (RMB mn)	253,821
추천일	21/9/1
추천일 이후 수익률 (%)	-63.6

- ▶ 4Q21 실적이 전망치를 하회했지만 Tank 300/500, Haval XY, Wey Latte DHT, Mocha 48V, Ora EVs, Haval First Love, Big Dog 등 라인업에 힘입어 2022년 판매량 및 순이익 모두 신기록을 달성할 것으로 예상됨.
- ▶ 동사 주가는 2022년 P/E 기준 14.3배 수준으로 2021~2023년 EPS 연평균 증가율 37.6%를 감안할 때 동사 주가는 매력적.

## 주대복주얼리 (01929 HK)

투자 의견	BUY
주가 (RMB)	14.98
목표주가 (RMB)	16.40
시가총액 (RMB mn)	149,800
추천일	22/2/9
추천일 이후 수익률 (%)	-0.3

- ▶ 지난달 주가 16.9% 상승함. 러시아-우크라이나 군사 갈등이 금 제품의 수요 급증으로 이어짐. 금과 관련 제품이 FY1H22 전체 매출의 71%를 차지함.
- ▶ 금 수요 급증이 매출을 뒷받침할 것으로 기대돼 낙관적 전망 유지.

## 중성그룹홀딩스 (00881 HK)

투자 의견	BUY
주가 (RMB)	51.30
목표주가 (RMB)	105.00
시가총액 (RMB mn)	122,926
추천일	21/7/1
추천일 이후 수익률 (%)	-20.6

- ▶ 1H21 실적이 견조하고 2H21부터 Zung Fu China 인수합병에 따른 시너지 효과를 감안할 때 동사의 자신감이 이해됨
- ▶ 현재 2022년 예상 P/E의 11.8배에 거래되고 있으며, 전천후 딜러사업과 높은 실적 가시성으로 2021~2023년 EPS 연평균 증가율 24.2%, 2021~2023년 추정 ROE 24% 이상으로 매력적이라 판단됨

## 이닝 (02331 HK)

투자 의견	BUY
주가 (RMB)	60.60
목표주가 (RMB)	107.00
시가총액 (RMB mn)	159,497
추천일	21/7/1
추천일 이후 수익률 (%)	-36.1

- ▶ 2021년 60%의 상승을 기록한 동사 주가는 올해 들어 지금까지 12% 하락. 최근 유가 급등으로 원재료 가격 상승 전망.
- ▶ 동사는 2022/2023년 EPS 증가율이 각각 24%/27%로 예상되는 성장주. 최근 주가 약세가 진입기회를 제공한다고 판단됨.

## 화룬맥주 (00291 HK)

투자 의견	BUY
주가 (RMB)	50.30
목표주가 (RMB)	82.00
시가총액 (RMB mn)	163,344
추천일	21/7/1
추천일 이후 수익률 (%)	-27.5

- ▶ 동사의 보리 수입국은 주로 호주, 캐나다, 프랑스로, 기본적으로 우크라이나에서는 수입하지 않음. 동사는 2022년 연간 보리 수요분에 대한 계약을 체결하여 올해 보리 원가는 안정세를 유지할 것.
- ▶ 2021~2023년 경성순이익의 연평균 32% 증가 전망.

## 멍뉴우유 (02319 HK)

투자 의견	BUY
주가 (RMB)	45.25
목표주가 (RMB)	55.40
시가총액 (RMB mn)	179,083
추천일	18/10/18
추천일 이후 수익률 (%)	100.9

- ▶ 올해 들어 지금까지 동사의 핵심제품인 Deluxe(2021년 매출 비중 30%)의 Tmall 판매액은 전년 대비 48% 증가. 프리미엄 신선우유 Shiny Meadow의 Tmall 판매액 역시 전년 대비 149% 증가. 견조한 판매 모멘텀이 당사의 긍정적인 견해 지지.
- ▶ 2021년~2023년 순이익이 연평균 19%, 매출이 15% 증가하고, 수익성이 증대될 전망. □

## 메이투안디앤핑 (03690 HK)

투자 의견	BUY
주가 (RMB)	153.30
목표주가 (RMB)	300.00
시가총액 (RMB mn)	940,807
추천일	21/12/2
추천일 이후 수익률 (%)	-38.1

- ▶ 2월 18일 발표된 중국 국가발전개혁위원회의 정책 가이드라인을 따라 메이투안디앤핑은 3월 1일 2022년 음식배달 중소상인 지원을 위한 여섯 가지 방안을 발표. 이에 따른 경제적 영향은 제한적이라 판단됨.
- ▶ 2021~2023년 동사의 매출 증가율은 36% 로 예상되고, 영업손실이 지속적으로 감소할 것으로 전망됨.

## 안타스포츠 (02020 HK)

투자 의견	BUY
주가 (RMB)	100.80
목표주가 (RMB)	147.00
시가총액 (RMB mn)	274,658
추천일	21/9/1
추천일 이후 수익률 (%)	-38.0

- ▶ 3월 22일 2021년 연간 실적 발표 전망. Amer Sports의 성과 개선과 핵심 ANTA/FILA 브랜드의 지속적 성장으로 순이익이 전년 대비 48% 증가한 RMB76.7억을 기록한 것으로 추정됨.
- ▶ 주가는 2022F P/E의 26.5배. 2022년, 2023년 순이익의 전년 대비 26~27% 성장이 전망됨.

## 닛신식품 (01475 HK)

투자 의견	BUY
주가 (RMB)	5.09
목표주가 (RMB)	7.50
시가총액 (RMB mn)	5,312
추천일	22/3/7
추천일 이후 수익률 (%)	-7.8

- ▶ 슈퍼마켓의 빈 진열대가 보여주듯 홍콩 내 수요가 높고, 7월부터 홍콩 시장의 컵라면 가격이 한 자릿수 후반대로 인상될 것으로 보여 단기간 동사 주가를 뒷받침할 전망.
- ▶ 2022년/2023년 순이익이 전년 대비 18%/14% 증가할 전망.

## 선저우인터내셔널 (02313 HK)

투자 의견	BUY
주가 (RMB)	99.30
목표주가 (RMB)	171.00
시가총액 (RMB mn)	150,097
추천일	21/8/3
추천일 이후 수익률 (%)	-43.2

- ▶ 2021년 순이익이 전년 대비 31~39% 감소한 RMB31~35억을 기록할 것이라고 경고함. 시장 추정치 중 최저치인 RMB40억을 하회하는 수준.
- ▶ 실적 경고가 단기간 주가 흐름에 부정적 여파 미칠 것임. 그러나 2022년 이익이 전년 대비 60% 이상 성장하며 회복이 전망됨. 이에 따라 투자 의견 BUY를 유지함.

## China A 주 추천종목

## 중국전력건설 (601669 SH)

투자 의견	NOT RATED
주가 (RMB)	7.41
목표주가 (RMB)	-
시가총액 (RMB mn)	113,366
추천일	21/11/3
추천일 이후 수익률 (%)	-6.2

▶ 1) 2020년 32.5GW였던 중국의 양수발전용량이 2025/2030년 각각 62GW 이상/최대 120GW로 증가할 전망. General Institute of Water Conservancy and Hydropower Planning and Design 및 수자원부의 지원을 받는 동사는 양수발전 EPC부문의 대표주자로 수력발전 저장설비 건설 시장점유율이 80%.

▶ 2) 12월 동사 주주는 108% 급증하며 2021년 신규계약 계약액이 RMB7,802.83억으로 전년대비 15.91% 증가했다. 양수발전/풍력/태양광 발전 사업 개시로 동사의 2022년 전망이 밝다고 판단됨.

## 중지위창 (300308 SZ)

투자 의견	BUY
주가 (RMB)	33.23
목표주가 (RMB)	45.50
시가총액 (RMB mn)	26,573
추천일	21/11/3
추천일 이후 수익률 (%)	-4.6

▶ 1) 동사는 글로벌 데이터센터 광학 모듈의 대표 기업으로 북아메리카의 대형 클라우드 기업들이 공급의 30~40%를 차지하고 있음. Meta (페이스북)의 주요 200G 광학 모듈 공급업체이고 CAPEX 상승으로 수혜를 입고 있음.

▶ 2) 2022년 중국은 5G 구축을 가속화할 전망. 동사는 수요 충족을 위해 고부가가치의 미드홀 및 백홀 제품 생산 설비를 확대할 것임.

## 웨이얼반도체 (603501 SH)

투자 의견	BUY
주가 (RMB)	224.28
목표주가 (RMB)	314.50
시가총액 (RMB mn)	196,408
추천일	20/7/1
추천일 이후 수익률 (%)	-31.2

▶ 동사는 2021년 순이익이 전년 대비 65.13~79.91% 증가한 RMB44.68~48.68억을 기록할 것으로 전망하고 있음. 자동차 인공지능 가속화가 지속적인 자동차용 카메라 수요 증가로 이어졌으며, 전장 섹터 내 CIS의 시장 점유율이 향후 추가 상승하거나 29%에 달할 것으로 보임. 2022년 TDDI 매출이 배로 늘어날 것으로 보이나 여전히 공급이 부족하고 판매량 및 ASP 증가가 이어지고 있음.

## 아이메이크기술개발 (300896 SZ)

투자 의견	BUY
주가 (RMB)	437.90
목표주가 (RMB)	787.50
시가총액 (RMB mn)	94,744
추천일	21/8/3
추천일 이후 수익률 (%)	-32.7

▶ 2021년 지배주주귀속 순이익은 RMB9억~10억으로 전년 대비 105~127% 증가. 2022년 1월 매출은 전년 대비 2배 증가하고 전월 대비 증가세도 유지. 타사보다 높은 순이익 증가율 및 수익성은 동사의 선도적 지위와 우위를 보여줌. Imeik Hearty 증설에 힘입어 동사의 히알루론산 주사제 시장 점유율이 2021년 20% 이상으로 증가. 2021년 Sculptra 출하량은 전망치를 상회했고 2022년 3~4월에는 신고점을 달성할 것으로 전망됨. Sculptra가 Hearty제품 이후 차세대 인기품목으로 부상하며 매출 비중이 15% 이상으로 증가할 전망. 또한, 보툴리눔독신 제품이 2023년에 승인이 예상되어 향후 높은 성장성이 전망됨.

## 성방마이크로 (300661 SZ)

투자 의견	BUY
주가 (RMB)	323.33
목표주가 (RMB)	-
시가총액 (RMB mn)	76,313
추천일	22/3/7
추천일 이후 수익률 (%)	1.8

▶ 생산설비가 1Q22 현재 주문 수요를 충족시키지 못하고 있음. 1Q22 비수기에 약세는 없을 것으로 보임. 동사는 SMIC, DB하이텍 등 새로운 웨이퍼 파운드리 공급업체를 확대했으며, TSMC와 협력 중임. 전산업용 제품 비중이 40%로 증가해 제품 믹스 개선이 전망됨.

▶ 전장용 제품에 적극적으로 주력해오고, 프론트로딩 시장에 진입한 점이 긍정적이라고 판단됨.



## 아시아 추천종목 – China A주

## 천제리튬 (002466 SZ)

투자 의견	NOT RATED
주가 (RMB)	83.51
목표주가 (RMB)	-
시가총액 (RMB mn)	123,353
추천일	21/8/3
추천일 이후 수익률 (%)	-16.49

- ▶ 1) 당사는 리튬업 생산가격이 낮음. 리튬업 평균가가 RMB10만이라고 가정 시 동사의 리튬업 매출총이익률은 이의 50% 수준으로 업계 최고 수준임.
- ▶ 2) IGO의 투자와 2022년 홍콩 IPO는 실질적으로 동사의 자산부채비율 축소로 이어질 것.
- ▶ 3) 당사는 리튬 공급이 충분하고 2022년 호주 퀴나나의 24,000톤 수산화리튬 생산능력이 가동되면 동사 이익이 크게 증가할 전망.

## 평안은행 (000001 SZ)

투자 의견	BUY
주가 (RMB)	14.70
목표주가 (RMB)	22.00
시가총액 (RMB mn)	285,267
추천일	21/6/2
추천일 이후 수익률 (%)	-38.47

- ▶ 1) 매출 증가세가 가속화됐으나 순이익 증가가 둔화됨. 2021년 매출은 RMB1,694억으로 전년 대비 10.3% 증가, 지배주주귀속순이익은 RMB363억으로 전년 대비 25.6% 증가함.
- ▶ 2) 자산건정성이 개선됨. 동사의 부실채권 비율이 3bps 감소해 1.02%를 기록하며 2014년 이후 최저치를 기록했으며 대손충당금적립비율은 288.4%로 증가함. 2022/2023년 순이익이 10.5%/11.1% 증가할 것으로 전망됨. 목표주가는 RMB22.0.

## 가이 (002241 SZ)

투자 의견	NOT RATED
주가 (RMB)	37.45
목표주가 (RMB)	-
시가총액 (RMB mn)	127,941
추천일	22/1/5
추천일 이후 수익률 (%)	-29.70

- ▶ Quest 2의 독점 OEM인 동사는 메타버스 분야에서 가장 실적 확실성이 높은 가상현실/증강현실 관련주. 2021F 지배주주귀속 순이익은 RMB42.4억~RMB45.3억으로 전년 대비 49~59% 증가할 전망.
- ▶ 2022년 1월 Steam VR 헤드마운트 디스플레이 중 Quest2의 비중이 6%p 증가한 46%에 달하며 신규 Quest 제품과 Pico가 2022년에 지속적인 성장을 이룰 전망. 또한, 신규 Quest 제품의 가격이 두 배로 증가하고 판매량은 100만대 이상으로 예상. 2022년 VR 출하량 증가율 가이던스는 50%로 유지. 또한, 2022년 에어팟 총 판매량이 15~20% 증가하고 동사의 에어팟 내 점유율은 유지될 것으로 전망됨.

## 원룽평농업기술 (000998 SZ)

투자 의견	NOT RATED
주가 (RMB)	18.40
목표주가 (RMB)	-
시가총액 (RMB mn)	24,232
추천일	22/1/5
추천일 이후 수익률 (%)	-20.52

- ▶ 중국의 하이브리드 쌀 종자 및 옥수수 종자 대표기업으로 4Q22부터 유전자 이식 옥수수 종자의 상업화를 시작할 계획임. 중국의 “중양 1호 문건”이 발표됐으며 향후 종자산업 활성화를 위한 작업이 이뤄질 것으로 전망됨. 이에 따라 동사의 장기적 성장 예상됨.

## 베트남 증시 추천종목

## 베트남무역은행 (VCB VN)

투자 의견	BUY
주가 (VND)	84200.00
목표주가 (VND)	89851.00
시가총액 (VND mn)	398,477,895
추천일	21/3/3
추천일 이후 수익률 (%)	-13.5

- ▶ 고객 예치금이 가장 높은 은행 중 하나로 순이자마진이 높고 안정적이며 신용리스크 낮음
- ▶ FWD 그룹과 방카슈랑스 거래 증가하며 수수료수익 급등 전망.
- ▶ 밸류에이션 낮지 않으나 은행주 중 가치주.

## 동하이 (DHC VN)

투자 의견	BUY
주가 (VND)	73500.00
목표주가 (VND)	104757.00
시가총액 (VND mn)	5,144,590
추천일	21/3/3
추천일 이후 수익률 (%)	-13.8

- ▶ 베트남의 대표적인 포장용지 공급업체인 동사는 전세계 수산물 및 섬유 출하량 수요 회복의
- ▶ 중국의 폐골판지(OCC) 수입 금지에 따라 수입비용이 감소하고 중국 제조업체의 포장용지 수요
- ▶ 동사의 생산능력 확대에 현 상황으로부터 큰 손해가 예상됨.

## 빈홈스 (VHM VN)

투자 의견	BUY
주가 (VND)	108100.00
목표주가 (VND)	108100.00
시가총액 (VND mn)	324,835,815
추천일	21/9/1
추천일 이후 수익률 (%)	-30.3

- ▶ 1H21 목표치에 부합함. 2021년 매출 가이드언스의 46.3%, 세후이익 목표치의 45.1%를 달성함
- ▶ 메가프로젝트 트렌드가 수요를 견인하고 있음
- ▶ 건설 준비가 된 토지에 대한 수요가 강함. 향후 대량판매가 동사의 전망을 지속적으로 뒷받침할 것

## 밀리터리뱅크 (MBB VN)

투자 의견	BUY
주가 (VND)	32100.00
목표주가 (VND)	39350.00
시가총액 (VND mn)	121,284,129
추천일	22/1/5
추천일 이후 수익률 (%)	11.8

- ▶ 저금리 환경에서 건조한 예금 사업이 순이자마진(NIM)을 뒷받침함.
- ▶ 자산건전성과 재정상태가 건조함.
- ▶ 섹터 중간값 대비 할인된 값에 거래되고 있으나 프리미엄을 받아야 한다고 판단되며, 시장이 이에 부응할 것으로 기대.

## 칸디엔주택 (KDH VN)

투자 의견	BUY
주가 (VND)	51000.00
목표주가 (VND)	61300.00
시가총액 (VND mn)	32,789,791
추천일	22/2/9
추천일 이후 수익률 (%)	-4.0

- ▶ 주요 지역인 HCMC의 부동산 가격 상승 수혜주자산건전성과 재정상태가 건조함.
- ▶ 행정적 허가와 토지보상 진행 등 긍정적인 결과를 얻어 다른 종목에 앞서 있음.
- ▶ 동사의 보유토지 위치와 주택구매자 사이에 동사의 브랜드 이미지가 좋아 세후이익이 향후 2년 동안 크게 개선될 듯.

## 대만증시 주요지표

		211230	220314	220315	220316	220317	220318
가권지수		18,218.84	17,263.04	16,926.06	16,940.83	17,448.22	17,456.52
등락폭		-29.4	-1.7	-337.0	14.8	507.4	8.3
등락률		-0.2%	0.0%	-2.0%	0.1%	3.0%	0.1%
시가총액	(십억 대만 달러)	55,904	53,288	52,271	52,317	53,882	53,911
이동평균	5일	18,134.9	17,160.3	17,180.5	17,165.6	17,168.6	17,206.9
	20일	17,864.3	17,729.6	17,676.0	17,625.5	17,586.3	17,545.7
이격도	5일	99.5	99.4	101.5	101.3	98.4	98.6
	20일	98.1	102.7	104.4	104.0	100.8	100.5
투자심리	(%, 10일)	90	40	30	40	40	50
거래량	(백만 주)	4,140	3,470	4,204	4,905	5,064	5,057
거래대금	(십억 대만 달러)	255	280	358	387	385	354

## 대만증시(GreTai) 주요지표

		211230	220314	220315	220316	220317	220318
GTSM 지수		237.55	209.84	203.18	204.17	211.47	213.23
등락폭		1.3	0.0	-6.7	1.0	7.3	1.8
등락률		0.5%	0.0%	-3.2%	0.5%	3.6%	0.8%
시가총액	(십억 대만 달러)	5,777	5,092	4,931	4,955	5,132	5,179
이동평균	5일	235.2	208.2	208.2	207.6	207.7	208.4
	20일	231.2	215.2	214.5	213.8	213.3	213.0
이격도	5일	99.0	99.2	102.5	101.7	98.2	97.7
	20일	97.3	102.5	105.6	104.7	100.9	99.9
투자심리	(%, 10일)	80	60	50	50	50	60
거래량	(백만 주)	880	495	580	527	661	691
거래대금	(백만 대만 달러)	74	50	56	51	68	79

## 대만 / 홍콩 / 상해 / 베트남 시장 지표

## 홍콩증시 주요지표

		211231	220314	220315	220316	220317	220318
항생지수		23,397.67	19,531.66	18,415.08	20,087.50	21,501.23	21,412.40
등락폭		285.7	-1,022.1	-1,116.6	1,672.4	1,413.7	-88.8
등락률		1.2%	-5.0%	-5.7%	9.1%	7.0%	-0.4%
시가총액	(십억 홍콩달러)	24,606	20,577	19,260	21,385	22,895	22,757
이동평균	5일	23,220.1	20,473.9	20,003.7	19,895.7	20,017.9	20,189.6
	20일	23,457.0	22,541.6	22,244.6	22,013.0	21,848.4	21,702.7
이격도	5일	99.2	104.8	108.6	99.0	93.1	94.3
	20일	100.3	115.4	120.8	109.6	101.6	101.4
투자심리	(%, 10일)	80	30	20	30	30	30
거래량	(백만 주)	676	4,096	6,013	5,501	4,826	4,591
거래대금	(십억 홍콩달러)	25	112	149	159	150	109

## 상해증시 주요지표

		211231	220314	220315	220316	220317	220318
상해종합지수		3,639.78	3,223.53	3,063.97	3,170.71	3,215.04	3,251.07
등락폭		20.6	-86.2	-159.6	106.7	44.3	36.0
등락률		0.6%	-2.6%	-5.0%	3.5%	1.4%	1.1%
시가총액	(십억 위안)	48,009	42,897	40,774	42,198	42,790	43,271
이동평균	5일	3,620.4	3,275.9	3,229.9	3,212.8	3,196.6	3,184.9
	20일	3,633.2	3,415.3	3,396.2	3,381.4	3,368.8	3,356.8
이격도	5일	99.5	101.6	105.4	101.3	99.4	98.0
	20일	99.8	105.9	110.8	106.6	104.8	103.3
투자심리	(%, 10일)	50	30	20	30	40	50
거래량	(백만 주)	30,444	31,966	43,976	41,704	39,665	35,075
거래대금	(십억 위안)	398	390	477	489	499	401
신용잔고	(십억 위안)	903	855	849	846	844	838

## 선전증시 주요지표

		211231	220314	220315	220316	220317	220318
선전종합지수		2,530.14	2,109.46	2,013.37	2,086.24	2,133.01	2,144.90
등락폭		13.0	-63.7	-96.1	72.9	46.8	11.9
등락률		0.5%	-2.9%	-4.6%	3.6%	2.2%	0.6%
시가총액	(십억 위안)	39,623	33,497	31,996	33,161	33,924	34,138
이동평균	5일	2,510.1	2,139.9	2,114.6	2,108.6	2,103.0	2,097.4
	20일	2,520.0	2,258.3	2,244.8	2,234.3	2,225.8	2,217.5
이격도	5일	99.2	101.4	105.0	101.1	98.6	97.8
	20일	99.6	107.1	111.5	107.1	104.4	103.4
투자심리	(%, 10일)	70	30	20	30	40	50
거래량	(백만 주)	46,868	41,096	49,113	51,065	53,055	45,202
거래대금	(십억 위안)	627	552	616	670	743	562
신용잔고	(십억 위안)	809	760	754	752	750	750

## 대만 / 홍콩 / 상해 / 베트남 시장 지표

하노이증시 주요지표

		211231	220314	220315	220316	220317	220318
하노이 지수		473.99	436.57	443.52	446.18	446.16	451.21
등락폭		12.3	-5.6	7.0	2.7	0.0	5.1
등락률		2.7%	-1.3%	1.6%	0.6%	0.0%	1.1%
시가총액	(십억 등)	457,874	420,569	426,002	429,757	429,231	432,925
이동평균	5일	460.2	443.4	442.9	443.2	442.9	444.7
	20일	453.3	440.4	441.4	442.2	443.0	443.8
이격도	5일	97.1	101.6	99.9	99.3	99.3	98.6
	20일	95.6	100.9	99.5	99.1	99.3	98.4
투자심리	(%, 10일)	60	50	50	60	50	50
거래량	(백만 주)	107	150	100	83	108	127
거래대금	(십억 등)	2,565	3,706	2,723	2,177	2,465	3,128

호치민증시 주요지표

		211231	220314	220315	220316	220317	220318
호치민 지수		1,498.28	1,446.25	1,452.74	1,459.33	1,461.34	1,469.10
등락폭		12.3	-20.3	6.5	6.6	2.0	7.8
등락률		0.8%	-1.4%	0.5%	0.5%	0.1%	0.5%
시가총액	(십억 등)	5,838,114	5,718,904	5,745,614	5,772,074	5,780,020	5,810,713
이동평균	5일	1,490.7	1,467.9	1,463.7	1,460.8	1,457.2	1,457.8
	20일	1,472.5	1,492.1	1,490.1	1,488.4	1,486.1	1,484.3
이격도	5일	99.5	101.5	100.8	100.1	99.7	99.2
	20일	98.3	103.2	102.6	102.0	101.7	101.0
투자심리	(%, 10일)	70	40	40	50	50	50
거래량	(백만 주)	805	784	614	525	665	19,636
거래대금	(십억 등)	24,448	25,492	20,323	16,380	19,636	22,265

## 대만 / 홍콩 / 상해 / 베트남 시장 지표

## 대만증시 상승/하락 주도주

상승주				하락주			
가권지수	가격	등락(%)	등락(TWD)	가권지수	가격	등락(%)	등락(TWD)
자신 수니	21.0	2.44	0.5	Shinhi Enterprise Co Ltd	21.5	-0.23	-0.1
타이완 수니	49.0	1.98	1.0	San Far Property Ltd	14.0	0.00	0.0
Southeast Cement Co Ltd	20.5	1.23	0.3	순마오 밀봉원건과기	89.2	0.00	0.0
타이완 부평 기업	81.9	0.61	0.5	신이 방옥	35.8	0.00	0.0
-	-	-	-	-	-	-	-
-	-	-	-	-	-	-	-
-	-	-	-	-	-	-	-
-	-	-	-	-	-	-	-
-	-	-	-	-	-	-	-
-	-	-	-	-	-	-	-
-	-	-	-	-	-	-	-

## 대만증시(GreTai) 상승/하락 주도주

상승주				하락주			
GTSM 지수	가격	등락(%)	등락(TWD)	GTSM 지수	가격	등락(%)	등락(TWD)
Airlux Electrical Co Ltd	9.4	10.00	0.9	Airlux Electrical Co Ltd	9.4	10.00	0.9
Tien Liang Biotech Co Ltd	13.8	10.00	1.3	Tien Liang Biotech Co Ltd	13.8	10.00	1.3
GameSparcs Co Ltd	54.2	9.94	4.9	GameSparcs Co Ltd	54.2	9.94	4.9
E&E Recycling Inc	65.3	9.93	5.9	E&E Recycling Inc	65.3	9.93	5.9
Allied Circuit Co Ltd	216.5	9.90	19.5	Allied Circuit Co Ltd	216.5	9.90	19.5
Sung Gang Corp Ltd	18.4	9.85	1.7	Sung Gang Corp Ltd	18.4	9.85	1.7
Pacific Image Electronics Co	20.8	9.76	1.9	Pacific Image Electronics Co	20.8	9.76	1.9
Chien Wei Precise Technology	11.3	9.71	1.0	Chien Wei Precise Technology	11.3	9.71	1.0
Senhwa Biosciences Inc	83.1	8.91	6.8	Senhwa Biosciences Inc	83.1	8.91	6.8
하이-테크 하니스 엔터프라이	18.0	7.78	1.3	하이-테크 하니스 엔터프라이	18.0	7.78	1.3
라 카파 인터내셔널	118.0	7.76	8.5	라 카파 인터내셔널	118.0	7.76	8.5



## 대만 / 홍콩 / 상해 / 베트남 시장 지표

## 상해증시 상승/하락 주도주

상승주				하락주			
상하이종합지수	가격	등락(%)	등락(RMB)	상하이종합지수	가격	등락(%)	등락(RMB)
Shanghai Junshi Biosciences	93.5	11.43	9.6	Essence Information Technolo	19.9	-13.83	-3.2
Shan Dong Kexing Bioproducts	32.8	10.31	3.1	Jiangyin Jianghua Microelect	32.3	-9.14	-3.3
라오닝 능원	3.9	10.11	0.4	려우툰 전자	4.3	-8.19	-0.4
후난 천덴 국제개발	7.9	10.07	0.7	Aurisco Pharmaceutical Co Lt	25.9	-7.64	-2.1
후난 티엔 기계	4.9	10.07	0.5	통젠 도로 & 교량	3.9	-7.35	-0.3
쑤저우 신취 고신기술산업	6.6	10.07	0.6	Earth-Panda Advanced Magneti	91.0	-7.31	-7.2
량팡 개발	5.4	10.06	0.5	Freewon China Co Ltd	22.5	-7.11	-1.7
류저우 량?전	5.9	10.06	0.5	Espressif Systems Shanghai C	133.2	-7.05	-10.1
Gansu Guofang Industry & Tra	4.3	10.05	0.4	헤이무단 (집단)	13.5	-6.97	-1.0
ARTS Group Co Ltd	9.9	10.03	0.9	장쑤 양광	3.7	-6.65	-0.3
원싼 상하이 산업	6.9	10.03	0.6	Beijing Tianyishangjia New M	18.6	-6.49	-1.3

## 선전증시 상승/하락 주도주

상승주				하락주			
선전성분지수	가격	등락(%)	등락(RMB)	선전성분지수	가격	등락(%)	등락(RMB)
위선 생물기술	57.7	13.03	6.7	귀성 금융공고집단	9.9	-6.07	-0.6
양광청 집단	2.6	10.13	0.2	한스 레이저 기술 산업 그룹	39.4	-5.25	-2.2
펑더우 농목	3.7	10.09	0.3	중항 광전과기	81.3	-5.02	-4.3
China Southern Power Grid En	7.1	10.06	0.7	Zhuzhou Hongda Electronics C	71.6	-5.01	-3.8
귀자 능원집단 탄장 전력	6.2	10.05	0.6	윈난 언제 신재료	235.5	-4.86	-12.0
Xiamen Kingdomway Group Co	30.8	9.99	2.8	자오상 취저위 산업운영복무	14.4	-4.52	-0.7
귀청 광업	17.1	9.99	1.6	쑤저우 동산 정밀제조	19.3	-4.45	-0.9
항저우 빈장 방산집단	7.0	9.78	0.6	Suzhou Maxwell Technologies	556.9	-4.14	-24.1
보야 생물제약집단	34.0	9.15	2.9	쯔광귀신 미전자	206.0	-4.02	-8.6
텐진 체이스 선 제약	8.3	8.75	0.7	Wuxi Lead Intelligent Equipm	60.7	-3.67	-2.3
허난 선취 매전	12.9	8.62	1.0	Maxscend Microelectronics Co	238.3	-3.31	-8.2

주) 선전증시 상승/하락 주도주는 선전성분지수 기준

## 홍콩증시 상승/하락 주도주

상승주				하락주			
항생지수	가격	등락(%)	등락(HK\$)	항생지수	가격	등락(%)	등락(HK\$)
중국 평안보험 집단	58.0	4.79	2.7	야오밍 생물기술	53.6	-5.39	-3.1
진사중국	18.7	4.23	0.8	리닝	60.6	-5.24	-3.4
Wharf Real Estate Investment	38.9	3.88	1.5	Country Garden Services Hold	36.9	-5.03	-2.0
CK 허치슨 홀딩스	57.1	3.82	2.1	신아오가스	99.0	-4.49	-4.6
중국 해외발전	24.0	3.68	0.8	JD 닷컴	243.8	-4.17	-10.6
중국해양석유	9.8	3.36	0.3	알리바바 그룹 홀딩	98.4	-3.58	-3.7
갤럭시 엔터테인먼트 그룹	44.5	3.25	1.4	ANTA 스포츠 프로덕츠	100.8	-3.54	-3.7
신스제 발전	31.4	3.12	0.9	샤오미 집단	13.5	-3.01	-0.4
지리 기차 공고	11.9	2.93	0.3	화룬 맥주 (공고)	50.3	-2.80	-1.5
차이나모바일	52.9	2.72	1.4	넷이즈	138.6	-2.60	-3.7
헨더슨 랜드 디벨롭먼트	34.1	2.56	0.9	알리바바 건강 정보 기술	4.6	-2.54	-0.1

## 대만 / 홍콩 / 상해 / 베트남 시장 지표

## 하노이증시 상승/하락 주도주

상승주				하락주			
하노이지수	가격	등락(%)	등락(VND)	하노이지수	가격	등락(%)	등락(VND)
Hai Phong Electricity Water	69,300	10.00	6,300	VNECO 3 Electricity Construc	9,900	-10.00	-1,100
New Residential Urban Develo	12,100	10.00	1,100	Halong Canned Food JSC	54,000	-10.00	-6,000
Construction JSC No 9	18,700	10.00	1,700	Dong Nai Paint Corp	45,600	-8.62	-4,300
Vegetexco Port JSC/The	27,500	10.00	2,500	Vinacontrol Group Corp	42,500	-7.61	-3,500
Danameco Medical JSC	49,600	9.98	4,500	Hai Duong Pump Manufacturing	24,400	-6.15	-1,600
VNECO 4 Electricity Construc	75,000	9.97	6,800	Phong Phu Pharmaceutical JSC	17,300	-5.98	-1,100
Van Cargoes and Foreign Trad	69,500	9.97	6,300	40 Investment and Constructi	31,500	-5.97	-2,000
DongNai Plastic JSC	28,700	9.96	2,600	Song Da No 11 JSC	24,400	-5.79	-1,500
Vinacomin Coal Import & Expo	33,300	9.90	3,000	Educational Book JSC/Danang	23,500	-5.62	-1,400
Tasco JSC	46,700	9.88	4,200	Asia Mineral JSC	25,500	-5.56	-1,500
Thanh Hoa-Song Da JSC	34,700	9.81	3,100	Sametel JSC	22,300	-5.11	-1,200

## 호치민증시 상승/하락 주도주

상승주				하락주			
호치민지수	가격	등락(%)	등락(VND)	호치민지수	가격	등락(%)	등락(VND)
닌 번 바이 트레블 리얼 이스	20,650	6.99	1,350	랑동 플라스틱	17,850	-6.79	-1,300
Hung Thinh Incons JSC	52,200	6.97	3,400	롱 안 푸드 프로세싱 엑스포트	20,300	-5.80	-1,250
시 & 에어 국제화물	77,400	6.91	5,000	재 땀	22,000	-4.35	-1,000
페트롤리맥스 인터내셔널 트레	12,400	6.90	800	An Phat Holdings JSC	25,800	-3.37	-900
호찌민 시티 메탈	29,700	6.83	1,900	사이공 봉제 제조무역	26,150	-3.15	-850
동아 플라스틱 그룹	14,100	6.82	900	VRC 리얼이스테이트 앤드 인베	25,000	-3.10	-800
CMC JSC	49,000	6.52	3,000	선하 인터내셔널	18,000	-2.96	-550
Create Capital Vietnam JSC	11,250	5.63	600	페트로 베트남 제네럴 서비스	51,500	-2.83	-1,500
호앙 꾸언	8,650	5.62	460	키도	52,500	-2.78	-1,500
Everland Group JSC	14,700	5.00	700	사이공 머시너리 스페어 파트	10,700	-2.73	-300
샘 홀딩스	20,300	4.64	900	껀던 수력발전	19,100	-2.55	-500

## 유안타증권 지점망

서울 강남	금융센터압구정	(02)540-0451	금융센터선릉역	(02)558-5501	골드센터강남	(02)554-2000	금융센터도곡	(02)3460-2255	금융센터밤배	(02)595-0101	
	금융센터서초	(02)525-8822	금융센터청담	(02)3448-7744	Finance Hub 강남	(02)567-3900	W Prestige 강남	(02)552-8811	반포PIB센터	(02)563-7500	
서울 강북	골드센터영업부	(02)3770-2200	금융센터종로	(02)2075-5500	금융센터은평	(02)354-0012	금융센터동북	(02)934-3383	상	봉	(02)2207-9100
	W Prestige 강북	(02)3770-2300	GWM센터	(02)3770-5760							
서울 강동	MEGA센터잠실	(02)423-0086									
서울 강서	영업부(여의도)	(02)3770-4000	금융센터신림	(02)884-2800	골드센터목동	(02)2652-9600	금융센터다치월별리	(02)868-1515			
인천/경기	금융센터수원	(031)234-7733	이 천	(031)634-7200	금융센터일산	(031)902-7300	금융센터평촌	(031)386-8600	금융센터인천	(032)455-1300	
	MEGA센터분당	(031)781-4500	금융센터동탄	(031)8003-6900	금융센터안산	(031)485-5656	금융센터부천	(032)324-8100			
강 원	삼 척	(033)572-9944	태 백	(033)553-0073	금융센터춘천	(033)242-0060	금융센터강릉	(033)655-8822	금융센터원주	(033)744-1700	
대전/충청	골드센터대전	(042)488-9119	논 산	(041)736-8822	금융센터청주	(043)257-6400	금융센터서산	(041)664-3231	금융센터충주	(043)848-5252	
	금융센터재천	(043)643-8900	금융센터천안	(041)577-2300							
광주/전라	금융센터광주	(062)226-2100	금융센터순천	(061)727-7300	금융센터상무	(062)385-5200	전 주	(063)284-8211	해 남	(061)536-2900	
대구/경북	금융센터구미	(054)471-3636	금융센터침산	(053)355-8121	금융센터포항	(054)275-9001	금융센터대구	(053)256-0900	대 구 서	(053)524-3500	
	금융센터수성	(053)741-9800									
부산/경남	골드센터부산	(051)808-7725	김 해	(055)321-5353	골드센터울산	(052)258-3100	금융센터창원	(055)274-9300	금융센터센텀	(051)743-5300	
	진 해	(055)543-7601									
제 주	금융센터제주	(064)749-2911									

