

Hong Rok-ki's China Times

“HONG CHA TIMES”

홍차타임즈

2022년 03월 22일

China Market Daily

■ Info. Guide

P1 Market Comment

P2 주식시장 동향

P3 일간 상승률 상위 종목

P3 경제/주식 뉴스

P4 Market
Summary Table

키움증권 글로벌 리서치
China Equity/Strategist
홍록기 02-3787-4733
RA
조민주 02-3787-5292

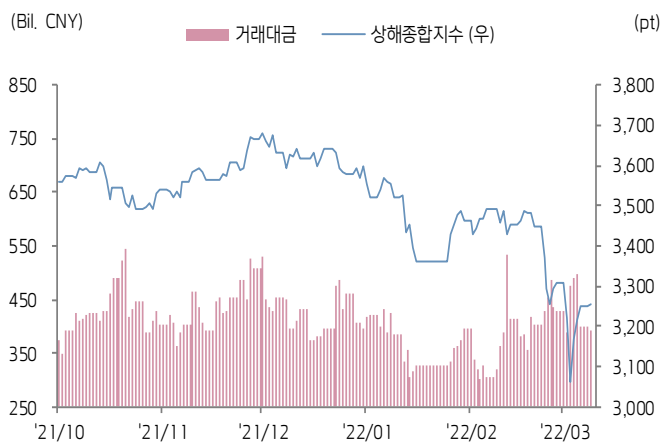
- 3/21일 기준, 상해종합: 3,253.7(+0.1%), 심천종합: 2,160.5(+0.7%), ChiNext: 2,726.2(+0.5%)
- 고시 기준환율: 달러 대비 6.3677위안 (0.4% 절하), 역내/외 위안화 환율: 6.3558/6.3711
- 전일 중국 증시는 LPR 동결에도 당국의 경기 부양 기대감에 소폭 상승
- 재정부 및 세무총국, 영세기업 대상 세금 우대 정책 확대
영세기업 법인세 납부액 100~300만 위안 구간에 대해 25%의 과세 비율 적용
- 중국 약품관리감독국, 항산화 물질 NMN, 화장품 신 원료 목록에 추가 소식에 헬스케어 업종 강세
- 전일 인민은행은 7일물 역Repo를 통해 300억 위안을 공급
같은 날 7일물 역Repo 만기도래 100억 위안으로, 순공급된 유동성은 200억 위안
- 전일 주요경제지표 발표
LPR 1년물/5년물: 3.7%/4.6% (예상치: 3.7%/4.6%, 이전치: 3.7%/4.6%)



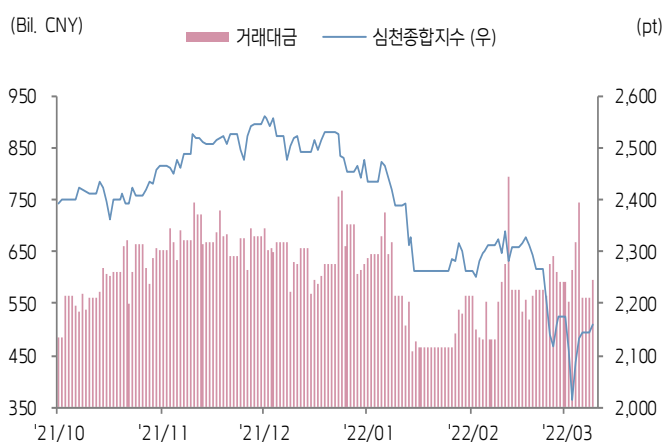


주식 시장 동향 (기준일: 3월 21일)

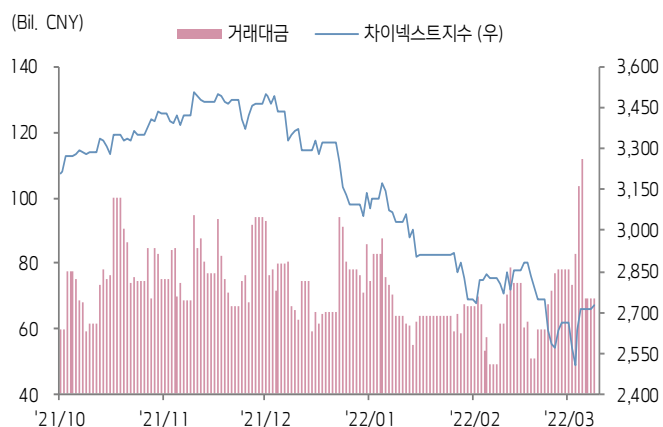
상해종합지수(上证指数)



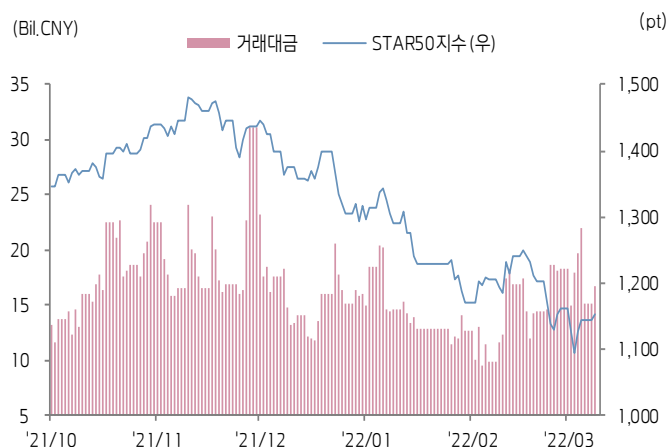
심천종합지수(深证综指)



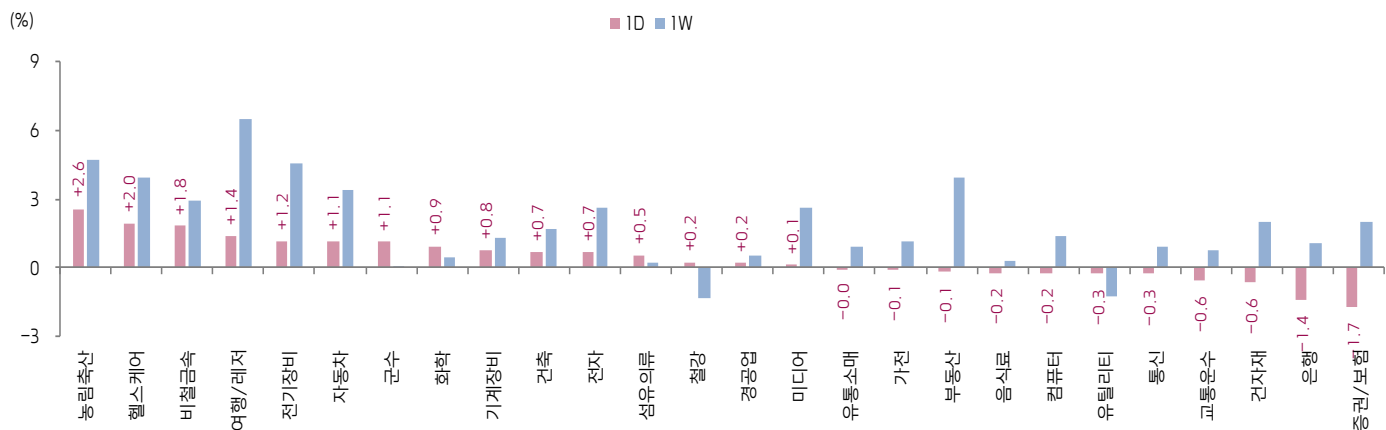
Chinext 지수



STAR 50 지수



본토 A주 업종별 수익률 1D/1W



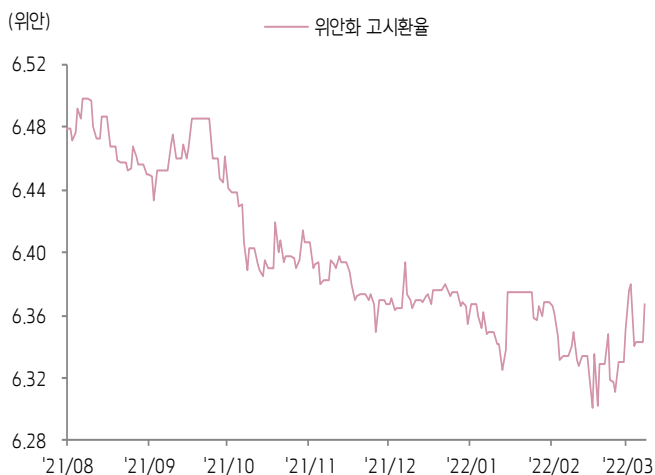
(출처: Wind, Bloomberg, 키움증권)



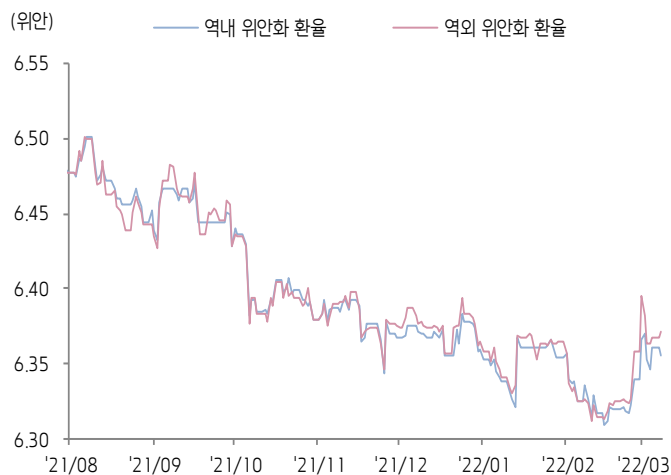


환율 금리 동향 (기준일: 3월 21일)

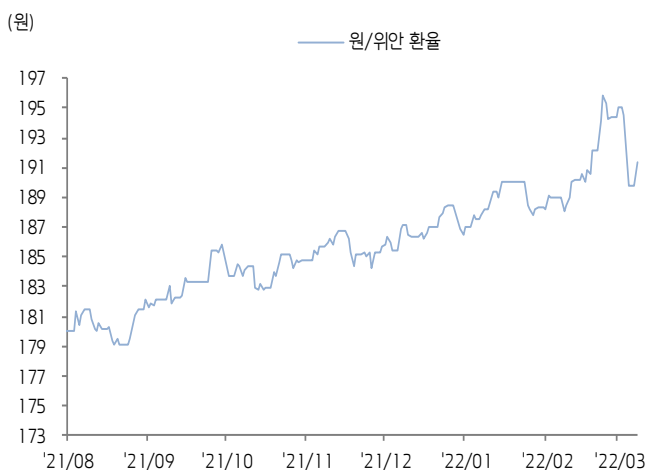
위안화 고시 환율



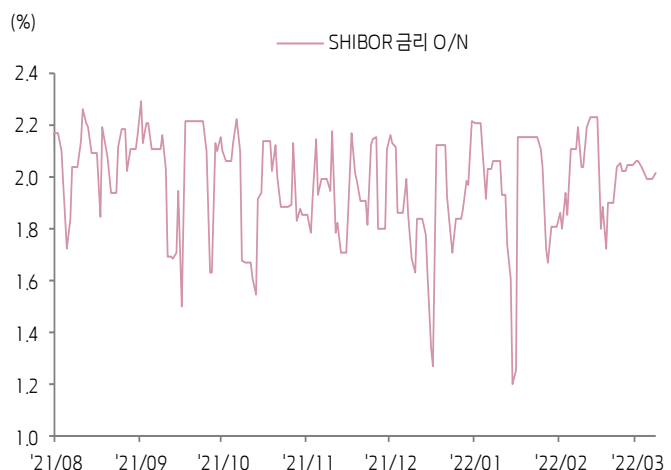
역내/외 위안화 환율



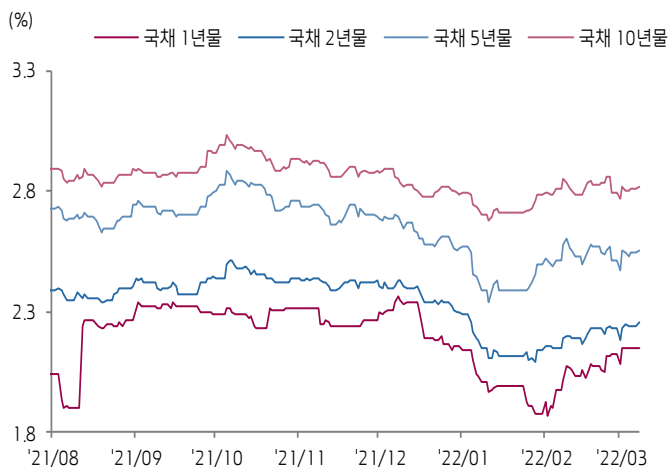
원/위안 환율



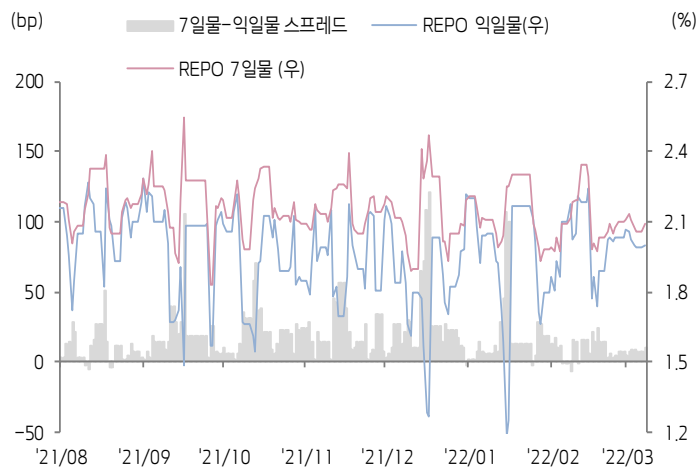
Shibor O/N 금리



중국 국고채 금리



Repo 금리



(출처: Bloomberg, 키움증권)





일간 상승률 상위 종목 Top5

후강통					선강통				
종목코드	종목명	업종	시가총액	등락률(%)	종목코드	종목명	업종	시가총액	등락률(%)
600077	선디 기간산업투자	부동산	8,791	10.07	002178	상하이 연화 스마트테크 그룹	산업재	4,828	10.06
603126	Sinoma Energy Conservation	산업재	5,012	10.05	000838	카신 귀성 부동산개발	부동산	11,929	10.05
600420	상하이 신텍 제약	건강관리	12,036	10.05	000856	탕산 지동 장비 엔지니어링	산업재	2,710	10.05
603239	Zhejiang Xiantong Rubber & Plastic	자유소비재	3,622	10.03	002482	선전 광텐 집단	산업재	4,381	10.04
600598	헤이룽장 농업	필수소비재	26,914	10.03	002317	광둥 중성 약업	건강관리	13,308	10.03

(단위: 백만 위안 / 기준일: 3월 21일 / Bloomberg, 키움증권 리서치센터)



ECONOMY 중국 경제 주요 뉴스

- CSRC, 관련 부처와 인프라 REITs 시범운영 제도 보완 및 범위 확대 논의: 1) 관련 제도를 제정하고 적절한 시기에 의견 수렴, 2) 보장성 임대주택 REITs 시범운영 정책 연구 및 시행을 통해 신속한 프로젝트 집행을 추진
- 재정부 및 세무총국, 영세기업 대상 세금 우대 정책 확대. 2022년 1월 1일부터 2024년 12월 31일까지 영세기업 법인세 납부액 100~300만 위안 구간에 대해 25%의 과세 비율 적용
- 재정부, 1~2월 재정수입과 재정지출 데이터 발표. 전국 일반 공공 예산 수입이 4,62조 위안(YoY+10.5%), 일반 공공 예산 지출은 3.82조 위안 (YoY+7%), 개인 소득세 수입이 4,043억 위안(YoY+46.8%), 증권거래 인지도 수입이 737억 위안(YoY+10.7%), 토지 사용권 양도 수입이 7,922억 위안 (YoY-29.5%)
- 지린성 지린시, 3월 21일 0시~3월 25일 0시까지 락다운 시행
- 심천시, 3월 21일부터 기업 운영 및 대중교통(버스, 지하철) 전면 회복
- 민용항공국, 코로나 확산에 의해 중국 항공 산업이 2021년에 842억 위안의 적자를 기록한 가운데 2022년 1~2월에도 222억 위안의 적자 추가 기록
- 내몽고, 올해 262건의 수익 위안 규모의 에너지 프로젝트 집행(내몽고 올해 고정자산 투자의 40%) 예정. 신에너지 설비 산업체인 발전 촉진, "풍력/태양 광/수소/ESS" 4개 중요 산업 체인 육성 강화, 대형 풍력 및 태양광 발전 인프라 건설 시행 추진 등이 건설 계획에 포함
- 서부 육상-해안 신통로 중대 전략 프로젝트인 평루(平陸) 운하의 건설이 최근 정식 허가 취득. 운하 총 길이는 140km이며, 운송을 중심으로 수자원 공급, 관개, 홍수 예방 등 기능 동시 발휘 예정. 총 투자 금액은 약 680억 위안



STOCK 중국 주식 주요 뉴스

- CATL (300750.CH), 매체 보도에 따르면, 북미에 리튬 배터리 공장을 신설할 계획. 투자금액은 50억 달러, 목표 연 CAPA는 80GWh, 고용 목표는 1만명, CATL 담당자는 해당 소문에 대해 노코멘트
- China Merchants Bank (600036.CH, 3968.HK), 2021년 순이익이 1,199.22억 위안(YoY+23.2%), 주 당 1.522위안의 현금 배당 시행 예정. 2021년 12월 말 기준 자산 규모는 9.25조 위안(YoY+10.62%)
- East Money (300059.CH), 2021년 매출액이 130.94억 위안(YoY+59%), 순이익이 85.53억 위안 (YoY+79%)
- YTO Express (600233.CH), 2022년 2월 택배 매출액이 25.77억 위안(YoY+87.05%)
- STO Express (002468.CH), 2022년 2월 택배 매출액이 18.69억 위안(YoY+76.29%)
- HAITONG Securities (600837.CH), 2021년 순이익이 129.27억 위안(YoY+17.94%)

(출처: 초상증권, 키움증권 리서치센터 / 기준일: 3월 21일)





China Market Summary Table

분류	이름		지수	1D(%)	1W(%)	2W(%)	1M(%)	3M(%)	1Y(%)	YTD(%)
China Index	본토	상해종합	3,253.7	+0.1	+0.9	-3.5	-6.8	-10.2	-4.4	-10.6
		선전종합	2,160.5	+0.7	+2.4	-1.9	-6.5	-13.7	-1.6	-14.6
		CSI 300	4,258.8	-0.2	+2.0	-2.2	-8.4	-13.3	-14.9	-13.8
	역외	홍콩항생	21,221.3	-0.9	+8.7	+0.8	-12.8	-7.6	-26.8	-9.3
		홍콩항생종합	3,216.4	-1.1	+8.8	-0.7	-13.7	-9.7	-29.5	-11.3
		홍콩항생중국기업	7,244.5	-1.7	+10.5	-2.3	-15.1	-11.0	-35.8	-12.0
	기술주	홍콩항생테크	4,416.3	-1.5	+16.9	-2.5	-19.4	-21.3	-48.4	-22.1
		과창판50	1,152.3	+0.7	+2.3	-1.5	-4.3	-16.2	-6.4	-17.6
		차이넥스트	2,726.2	+0.5	+6.1	+3.6	-3.6	-18.6	+2.0	-18.0
China A Sector Index	중국 A주 업종별 지수	농림축산	3,569.4	+2.6	+4.7	-1.9	-3.5	+1.7	-9.8	-4.1
		채굴	3,426.4	+0.0	+0.0	-5.8	-7.3	+0.0	+32.8	+0.0
		화학	4,488.4	+0.9	+0.5	+23.4	+21.4	-8.9	+14.7	-10.3
		철강	2,677.2	+0.2	-1.4	-9.1	-12.2	-12.1	-1.4	-10.7
		비철금속	5,369.6	+1.8	+2.9	-7.7	-7.0	-6.6	+24.4	-6.6
		전자	4,391.6	+0.7	+2.6	-1.1	-6.8	-18.0	+2.3	-20.1
		가전	6,597.3	-0.1	+1.2	-5.9	-15.8	-17.4	-29.4	-19.6
		음식료	22,161.5	-0.2	+0.3	-1.5	-11.3	-18.6	-14.0	-18.1
		섬유의류	1,661.2	+0.5	+0.2	-6.5	-7.5	-10.2	-6.5	-9.9
		경공업	2,485.2	+0.2	+0.5	-5.0	-7.1	-11.2	-10.6	-14.6
		헬스케어	10,154.6	+2.0	+4.0	+3.7	+2.8	-7.6	-9.1	-10.8
		유틸리티	2,288.0	-0.3	-1.3	-7.0	-4.7	-11.5	+7.2	-13.0
		교통운수	2,298.3	-0.6	+0.7	-5.2	-7.4	-5.2	-4.3	-6.1
		부동산	3,240.4	-0.1	+3.9	-3.6	-5.7	-7.4	-15.6	-3.9
		유통소매	2,656.0	-0.0	+0.9	-4.8	-12.1	-12.5	-14.7	-13.9
		여행/레저	10,000.5	+1.4	+6.5	-2.2	-6.7	-6.1	-26.0	-9.4
		건자재	7,024.1	-0.6	+2.0	-3.7	-12.8	-12.0	-13.6	-14.0
		건축	2,201.6	+0.7	+1.7	-3.3	-9.3	-4.3	+9.2	-1.7
		전기장비	10,943.9	+1.2	+4.6	+4.2	+1.0	-12.8	+38.9	-12.7
		군수	1,561.2	+1.1	+0.0	-4.0	-5.1	-17.3	+8.5	-21.1
		컴퓨터	4,469.8	-0.2	+1.4	-2.3	-8.1	-13.3	-0.6	-14.0
		미디어	588.2	+0.1	+2.6	-3.1	-9.1	-16.1	-12.9	-19.4
		통신	1,970.6	-0.3	+0.9	-2.0	-5.8	-8.7	+4.4	-9.5
		은행	3,424.9	-1.4	+1.0	-4.2	-9.7	-4.8	-15.0	-2.9
		증권/보험	1,582.4	-1.7	+2.0	-3.3	-10.7	-15.9	-20.5	-15.5
		자동차	5,447.9	+1.1	+3.4	-1.0	-8.8	-19.8	+2.5	-18.6
		기계장비	1,469.4	+0.8	+1.3	-4.4	-8.3	-16.6	-4.2	-16.7

Bloomberg, 키움증권 리서치센터

2022년 3월 21일

마감기준





China Market Summary Table

분류	이름	지수	1D(%)	1W(%)	2W(%)	1M(%)	3M(%)	1Y(%)	YTD(%)
Shanghai Sector Index	Financial	4,491.2	-1.7	+1.1	-4.4	-10.9	-7.0	-18.5	-6.1
	Industrial	2,708.5	+0.0	+0.6	-1.7	-3.1	-8.9	+6.0	-9.9
	Consumer Goods	15,129.5	-0.4	-0.1	-3.9	-11.5	-17.9	-11.8	-17.4
	Energy	1,610.9	+2.2	+1.3	-5.2	+1.0	+9.8	+35.7	+11.6
	Basic Materials	2,660.1	+0.9	+1.7	-7.3	-9.5	-10.0	-5.9	-9.0
	Consumer Services	2,969.3	-0.3	+1.2	-4.7	-15.0	-20.8	-21.0	-21.9
	Utilities	2,203.7	-0.5	-2.0	-7.8	-5.9	-12.0	+12.7	-14.4
	Health Care	7,941.3	+2.2	+4.0	+3.8	+0.8	-12.5	-13.0	-14.5
	Telecommunication	2,875.9	-0.8	+0.6	-2.0	-6.6	-8.7	+0.1	-10.7
	Technology	3,867.3	-0.1	+1.6	-1.6	-5.3	-16.8	-4.9	-18.4
Shenzhen Sector Index	Manufacturing	2,789.9	+1.0	+2.8	-1.0	-6.0	-13.9	+3.9	-15.1
	IT	1,648.0	+0.4	+2.5	-1.0	-6.6	-13.0	+2.5	-14.0
	Financials	1,245.6	-1.5	+2.2	-2.9	-9.4	-19.8	-7.1	-18.5
	Real Estates	1,924.0	-1.0	+4.3	-4.6	-8.8	-10.0	-23.6	-6.4
	Agricultures	1,583.1	+2.2	+6.0	-1.7	-4.0	+6.2	-11.0	-1.2
	Wholesale & Retail	1,288.6	+1.4	+1.0	-5.3	-6.1	-12.1	-10.8	-14.0
	Transportation	1,107.0	-2.0	-3.6	-10.3	-14.5	-17.8	-21.8	-19.8
	Utilities	919.4	-0.2	+0.1	-5.5	-3.3	-11.8	+12.4	-13.5
	Business Service	1,053.5	-0.1	+2.6	-5.1	-12.7	-15.1	-17.5	-16.8
	Media	809.1	+0.8	+3.9	-3.6	-10.7	-19.3	-17.9	-22.7
	Construction	1,210.8	+1.5	+6.3	+3.7	-1.9	+0.0	+12.1	+4.0
	Mining	2,645.4	+2.1	+2.2	-7.2	-2.3	-1.3	+34.5	-0.1
	R&D	1,917.6	+1.3	+2.9	+2.9	-2.7	-15.7	-17.9	-16.0
	Environmental Products	700.8	+1.2	+0.8	-4.8	-8.6	-9.4	-10.3	-8.3
SHIBOR 금리	SHIBOR O/N	2.015	+1.2	-2.3	-1.2	-4.5	+8.4	-5.6	-5.4
	SHIBOR 1W	2.104	+1.5	+0.0	+1.7	+0.3	+0.8	-4.3	-7.4
	SHIBOR 1M	2.303	+0.0	+0.1	+0.1	-0.9	-3.5	-10.6	-5.3
	SHIBOR 3M	2.368	+0.0	+0.3	+0.3	-1.3	-5.0	-12.2	-5.3
	SHIBOR 6M	2.451	+0.0	+0.0	+0.0	-0.2	-5.4	-13.6	-5.4
	SHIBOR 9M	2.506	+0.0	+0.1	+0.2	-0.7	-5.8	-16.3	-5.8
	SHIBOR 1Y	2.595	+0.0	+0.6	+1.1	+0.3	-5.2	-16.3	-5.2
국고채 금리	국고채 1년물	2.148	+0.0	+3.1	+4.1	+8.8	-9.3	-16.5	-2.1
	국고채 2년물	2.260	+0.9	+3.7	+1.3	+5.1	-7.0	-16.9	-3.4
	국고채 3년물	2.558	+0.4	+3.3	+0.3	+1.9	-5.1	-16.4	-1.0
	국고채 7년물	2.817	+0.2	+1.7	-0.7	+0.2	-1.3	-13.0	+1.4
	국고채 10년물	2.015	+1.2	-2.3	-1.2	-4.5	+8.4	-5.6	-5.4
Repo 금리	Repo 익일물	1.996	+0.5	-3.3	-1.6	-5.0	+8.7	-5.5	-1.8
	Repo 7일물	2.095	+1.6	-0.8	+1.7	+0.2	+2.4	-3.9	-8.6
FX Market	달러 인덱스	98.498	+0.3	-0.5	-0.8	+2.6	+2.1	+7.2	+3.0
	달러-위안 역내환율	6.3558	-0.1	-0.2	+0.6	+0.5	-0.3	-2.4	-0.0
	달러-위안 역외환율	6.3711	+0.1	-0.4	+0.7	+0.7	-0.1	-2.1	+0.2
	달러-위안 고시환율	6.3677	+0.4	+0.3	+0.3	+0.5	-0.1	-2.2	-0.1
	원-위안 환율	191.394	+0.8	-1.9	-1.4	+1.3	+2.3	+10.2	+2.3

Bloomberg, 키움증권 리서치센터

2022년 3월 21일 마감기준



[Compliance Notice]

- 당사는 동 자료를 기관투자자 또는 제3자에게 사전 제공한 사실이 없습니다.
- 동 자료에 게시된 내용들은 본인의 의견을 정확하게 반영하고 있으며, 외부의 부당한 압력이나 간섭없이 작성되었음을 확인합니다.

[고지사항]

- 본 조사분석자료는 당사의 리서치센터가 신뢰할 수 있는 자료 및 정보로부터 얻은 것이나, 당사가 그 정확성이나 완전성을 보장할 수 없고, 통지 없이 의견이 변경될 수 있습니다.
- 본 조사분석자료는 유가증권 투자를 위한 정보제공을 목적으로 당사 고객에게 배포되는 참고자료로서, 유가증권의 종류, 종목, 매매의 구분과 방법 등에 관한 의사결정은 전적으로 투자자 자신의 판단과 책임하에 이루어져야 하며, 당사는 본 자료의 내용에 의거하여 행해진 일체의 투자행위 결과에 대하여 어떠한 책임도 지지 않으며 법적 분쟁에서 증거로 사용 될 수 없습니다.
- 본 조사 분석자료를 무단으로 인용, 복제, 전시, 배포, 전송, 편집, 번역, 출판하는 등의 방법으로 저작권을 침해하는 경우에는 관련법에 의하여 민·형사상 책임을 지게 됩니다.

