

2022.03.17(목)

Yuanta Research

Yuanta

Greater Asia Daily

- 아시아 산업 및 기업 분석

대만: 아카디아테크 (3596 TT), 다청스테인리스파이프 (2027 TT),
마켓테크인터내셔널 (6196 TT)

- 아시아 추천종목 (대만/홍콩/상해/베트남)

- 대만/홍콩/상해/베트남 시장 지표

대만 기업 분석

아카디안테크 (3596 TT)

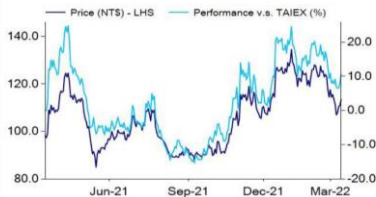
Taiwan: Communications Equipment

Arcadyan (3596 TT)

BUY (Upgrade)

12M Target	Upside/(downside)
NT\$145.0	27.7%
Previous Target	Close Price (Mar 14, 2022)
NT\$125.0	NT\$113.5

Share price performance relative to TAIEX



시가총액	US\$	836.2 mn
6개월 일평균 거래대금	US\$	23.7 mn
유통주식		59.2%
외국인 지분율		12.6%
주요주주	Compal Electronics,	19.0%
수정 주당 장부가(2022F)	NT\$60.43	
P/B (2022F)	1.9x	
부채 비율	61.88%	
기업신용리스크지수(TCRI)	5	

Financial outlook (NT\$ mn)

Year to Dec	2019A	2020A	2021F	2022F
Sales	32,898	33,765	38,240	43,960
Op. profit	1,728	2,283	2,199	2,755
Net profit*	1,313	1,714	1,788	2,317
Adj. EPS (NT\$)	6.30	8.22	8.26	10.35
Growth (% YoY)				
Sales	23.6	2.6	13.3	15.0
Op. profit	77.8	32.2	(3.7)	25.3
Adj. EPS	39.9	30.6	0.4	25.4
GM (%)	13.2	15.0	13.9	14.5
OPM (%)	5.3	6.8	5.8	6.3
P/E (X)	18.0	13.8	13.7	11.0
ROE (%)	12.0	14.8	14.1	17.1
Div. yield	4.1%	5.7%	6.0%	7.3%
DPS (NT\$)	4.70	6.50	6.80	8.28

주: 발간일 2022. 03.14

2022년 5G CPE(고객 자금 장치) 출하 배로 증가, 신규 성장 모멘텀 부각 예상

적절한 연구비용 통제로 4Q21 EPS 전망치 8% 상회: 4Q21 매출총이익률이 전분기 대비 0.3%p 하락한 14%로 당사 전망치를 0.3%p 소폭 하회했으며 이는 IC 및 원재료 가격 인상에 기인한다. 그러나 적절한 비용 통제에 힘입어 영업비용률이 8.1%로 전분기 대비 0.5%p 하락했으며 EPS는 NT\$2.15로 당사 전망치를 8% 상회했다.

1Q22 매출 전분기 대비 4% 증가 예상, 고객사가 항공 운송으로 전환함에 따라 운영비용 증가: 당사는 2021년 10월부터 베트남 공장 생산라인을 신규 공장으로 이전했으며 현재 베트남 공장의 생산 비중은 약 30%다. 당사가 생산라인 확충을 이어감에 따라 2Q22에는 베트남 생산능력 기여도가 50%에 달해 분기 매출이 NT\$140억으로 25% 증가할 것으로 예상된다. 현재 IC 부품의 리드타임은 여전히 길지만 2Q22부터 Broadcom의 16나노 공정 제품이 출하될 예정으로 제품에 16나노 IC가 채택됨에 따라 주문 충족률이 75%에서 85%로 상승하고, IC 공급 확대로 1Q22/2Q22 매출은 전분기 대비 각각 4%/5% 증가할 것으로 예상된다. 1Q22에도 IC 가격 인상이 이어져 1Q22 매출총이익률이 전분기와 비슷한 수준을 유지하고, 영업비용률은 고객사의 상대적으로 낮은 재고와 해상 운송에서 항공 운송으로의 전환으로 전분기 대비 0.4%p 상승할 것으로 전망한다. 1Q22 EPS는 NT\$2.16로 예상된다.

2022년 5G CPE 출하량 확대 예상, 고마진 제품이 실적 모멘텀 및 리레이팅 견인: 통신 장비 제조사 Ericsson은 2027년 기준 5G FWA(고정 무선 액세스) 사용자 수가 1억 명을 뛰어넘어 장기적인 5G CPE 출하 성장을 견인할 것으로 예상된다. 또한 2022년 5G FWA 연결 건수는 전년 대비 181% 증가한 739만 건(2021년 약 263만 건)으로 확대될 것으로 전망한다. 북미 통신업체 T-Mobile과 Verizon은 2024/2025년 FWA 사용자 수가 각각 8백만/170만 명(4Q21 사용자 수 65만/22만)에 달할 것으로 추정하며 이는 2021~2024년 연평균 증가율이 약 80~90%라는 점을 시사한다.

5G CPE 추세에 힘입어 2022/2023년 동사의 이동통신 사업 매출이 전년 대비 각각 114%/41% 증가해 2022/2023년 매출 증가 모멘텀이 될 것으로 기대한다. 기존 광대역 CPE 대비 5G CPE ASP 가 3~4배 높아 2022/2023년 5G CPE 매출 기여도가 지속적으로 전분기 대비 15%/18% 상승할 것으로 예상한다. 현재 5G CPE 매출총이익률은 업계 평균 대비 낮으나 향후 5G CPE 매출 규모가 확대되면서 매출총이익률 상승을 견인할 것으로 전망한다.

EU 와 미국의 광섬유 보급률 확대와 GPON 의 2.5G/10G 로의 업그레이드(현재 2.5G 가 전체 출하에서 차지하는 비중 50% 이상으로 EU 내 주류였던 1G 는 2.5G 로 업그레이드, 미국의 경우 2.5G 에서 10G 로 업그레이드)에 힘입어 2022년 동사의 고정 네트워크 사업 매출이 전년 대비 11% 증가해 이동통신 사업에 이어 2위를 차지하게 될 것으로 예상한다. 동사의 2022년 매출은 NT\$440억으로 전년 대비 15% 증가할 것으로 전망한다. 1Q22 고객사가 기존 해상 운송에서 항공 운송으로 전환하고 동사가 인도와 미국에 해외 판매 거점을 구축함에 따라 2022년 영업이익률은 8.2%로 전년과 비슷할 것으로 예상한다. 전환사채 발행에 따른 희석 후 지분을 반영해 2022년 EPS 는 NT\$10.35로 5% 상향한다. 현재 주가는 2022년 EPS 의 약 11배에 거래되고 있다. 밸류에이션 부담이 없고 5G CPE 신제품 모멘텀 부각이 리레이팅을 견인할 것으로 예상해 투자의견을 BUY 로 상향한다.

대만 기업 분석

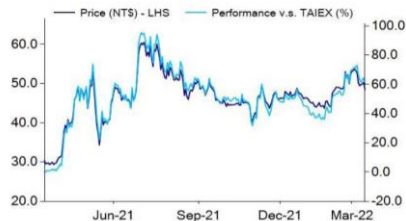
다칭스테인리스파이프 (2027 TT)

Taiwan: Steel

BUY

12M Target
NT\$67.0Upside/(downside)
38.4%Close Price (Mar 15, 2022)
NT\$48.4

Share price performance relative to TAIEX



시가총액	US\$3,401.4 mn
6개월 일평균 거래대금	US\$48.5 mn
외국인 지분율	16.7%
주요주주	Hsieh Han Yin, 3.9%
P/B (2022F)	2.2x

Financial outlook

Year to Dec	2020A	2021F	2022F	2023F
Sales (NT\$ mn)	59,235	97,010	117,430	131,090
Adj. EPS (NT\$)	(0.44)	5.72	6.37	6.78
P/E	---	8.5	7.6	7.1
ROE (%)	(1.6)	22.6	25.1	23.0
Div. yield (%)	1.7%	6.4%	7.2%	7.7%

주: 발간일 2022. 03.16

4Q21 실적 강세, 2022년 이익 최고치 경신 전망

2021년 매출이 NT\$969억으로 전년 대비 64% 증가했고 매출총이익률은 30%로 전년 대비 15%p 상승했다. EPS는 NT\$5.76(전년 대비 흑자 전환)로 당사 전망치와 부합했으며 시장 전망치를 17% 상회했다.

니켈 가격 강세로 4Q21 실적 전망치 상회: 4Q21 EPS가 NT\$1.58(전분기 대비+14%, 전년 대비+295%)로 당사/시장 전망치를 각각 5%/16% 상회했다. 매출총이익률은 34.8%(전분기 대비+2.1%p, 전년 대비+16.2%p)로 당사/시장 전망치를 3.9%p/4.1%p 상회했다. 이는 주로 4Q21 니켈 가격이 16% 급등한데 따른 스테인리스강 가격이 전분기 대비 8% 증가하고 스테인리스강 부문 매출총이익률이 33%(당사 전망치 상회)에 달한데 기인한다. 또한 자회사 BBI의 가격 상승과 매출 증가로 매출총이익률이 42~43%를 기록하며 당사 전망치를 상회했다.

가격 상승과 매출 증가에 힘입어 2022년 이익 최고치 경신 흐름 이어갈 전망: 알루미늄 판재 가격은 연초 이후 4~5% 올랐으며 이는 1) 러시아-우크라이나 전쟁으로 공급이 타이트해지고 2) 자동차와 알루미늄 캔 관련 수요 강세에 따른 가격 인상으로 알루미늄 가격이 연초 이후 17% 급등한데 기인한다. 미국 자회사인 TKA 공장의 월간 생산규모 1.5만 톤, 수입 5천 톤, 보유재고 13만 톤을 고려할 때 1H22까지 원활한 출하(월간 출하량 2.7~3만 톤)가 예상된다. 또한 TKA는 2Q22/2023년 0.5/1.3만 톤의 신규 설비를 가동할 예정으로 2023년 월간 출하량 4만 톤 목표를 달성할 것으로 전망한다. 가격 상승과 매출 증가에 힘입어 2022/2023년 알루미늄 판재 영업이익은 전년 대비 27%/5% 증가할 것으로 예상된다. 이 밖에도 니켈 가격이 연초 이후 13% 급등해 미국 스테인리스강 가격이 21% 상승했다. 인프라 수요에 대응하기 위한 출하 확대도 1H22 동사의 매출총이익률은 30% 이상 수준을 유지하고 2022년 매출총이익률은 전년 대비 10% 증가할 것으로 예상된다. 전반적으로 2022년 EPS는 전년 대비 11% 증가(4Q21 2차 공모에 따른 21%의 지분 확대 고려)한 NT\$6.37로 역대 고점을 달성할 것으로 전망한다.

전기로 제강 사업 진출을 통한 유통 채널 시너지 부각: 동사는 TY Steel(태국의 전기로 업체)의 지분 38.43%를 획득(총 거래금액 약 NT\$6.22억)해 최대주주가 될 것이라고 밝혔다. 태국은 철강 수입에 대한 미국의 반덤핑 관세가 면제되는 유일한 동남아시아 국가로 이는 동사가 TY Steel에 투자하는 이유일 가능성이 크다. 동사가 미국에 수입 철근을 판매함으로써 제품 라인을 확대한다면 미국 내에서의 시장점유율이 늘어나고 기초 인프라 구축에 따른 수혜를 누릴 것으로 기대한다. TY Steel은 과거 주로 Tycoons에 빌릿을 공급했으며, 현재 설비가동률은 약 30%로 낮고 일부 적자에 직면한 상황이다. 향후 미국 수출을 통해 설비가동률이 향상된다면 흑자 전환이 가능하고 동사에 대한 기여도가 높아질 것으로 기대한다.

대만 기업 분석

마켓테크인터내셔널 (6196 TT)

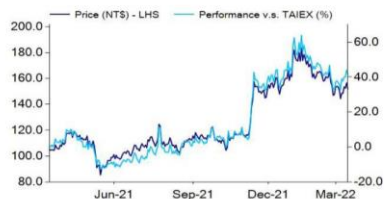
Taiwan: Electronic Component

Marketch (6196 TT)

BUY (Unchanged)

12M Target	Upside/(downside)
NT\$190.0	25.0%
Previous Target	Close Price (Mar 15, 2022)
NT\$190.0	NT\$152.0

Share price performance relative to TAIEX



시가총액	US\$	1,027.5 mn
6개월 일평균 거래대금	US\$	27.8 mn
유통주식		41.2%
외국인 지분율		7.67%
주요주주	Ennoconn International,	42.8%
수정 주당 장부가(2022F)	NT\$	46.29
P/B (2022F)		3.3x
부채 비율		72.0%
기업신용리스크지수(TCRI)		4

Financial outlook (NT\$ mn)

Year to Dec	2020A	2021A	2022F	2023F
Sales	25,120	34,459	43,425	45,201
Op. profit	1,201	1,643	2,155	2,268
Net profit*	914	1,547	1,819	1,891
Adj. EPS (NT\$)	4.86	8.24	9.68	10.07
Growth (% YoY)				
Sales	3.9	37.2	26.0	4.1
Op. profit	46.6	36.8	31.1	5.3
Adj. EPS	30.0	69.4	17.5	4.0
GM (%)	12.3	10.5	10.2	10.4
OPM (%)	4.8	4.8	5.0	5.0
P/E (X)	31.2	18.4	15.7	15.1
ROE (%)	15.1	22.2	22.2	20.7
Div. yield	2.3%	3.0%	3.6%	3.8%
DPS (NT\$)	3.50	4.50	5.50	5.80

주: 발간일 2022. 03.16

주문잔고 최고치 경신이 2022/2023년 실적 강세 견인 전망

4Q21 매출 강세, 원재료 비용 상승으로 매출총이익률은 전망치 하회: 4Q21 매출은 전분기 대비 37%, 전년 대비 60% 증가해 강세를 이어간 반면 매출총이익률은 8.67%로 전분기 대비 2.8%p 하락했다. 이는 원재료 가격 상승과 인력 부족으로 핵심사업 이익이 전분기 대비 13% 감소하고 영업이익률이 전분기 대비 2%p 하락했기 때문이다. 4Q21 영업외이익은 NT\$2억으로 이는 TPC 주가 회복에 따른 평가이익과 Lasertek의 처분 수익에 기인한다. EPS는 NT\$2.62로 시장 전망치 NT\$2.67과 대체로 부합했다. 영업일수 감소로 1Q22 매출은 전분기 대비 약 10% 하락할 것으로 예상되는 반면 매출총이익률은 원재료 비용 전가에 힘입어 전분기 대비 1~2%p 상승할 것으로 예상된다. 1Q22 EPS 전망치는 NT\$2.09로 제시한다.

주문잔고 사상 최고치 경신으로 2022/2023년 실적 역대 고점 전망: 4Q21년 매출 비중은 OEM(20%), 소재 에이전시(21%), 자동차 공급 시스템(37%), 공장 엔지니어링 턴키 프로젝트 및 폐수 모니터링(22%)으로 이루어져 있으며 이중 자동차 공급 시스템 매출이 전년 대비 100% 증가해 가장 높은 증가세를 보였다. 1Q22 매출 비중 또한 유사한 수준으로 주로 반도체 팹 관련 턴키 프로젝트가 가장 큰 비중을 차지할 것으로 예상된다. 2월 기준 주문잔고는 약 NT\$583억으로 공장 엔지니어링 턴키 프로젝트 및 자동차 공급 시스템 주문이 주를 이루며 대부분 TSMC 증설에 기인한다. TSMC의 Fab 18(P6/P7), Fab 14(P8), 난징 제2 공장 및 미국 공장은 2022년부터 매출이 인식될 것으로 예상된다. TSMC는 또한 Fab 18(P8), 가오슝 공장 및 일본 구마모토 공장에 대한 증설 계획을 가지고 있다. 현 보유재고를 토대로 동사는 2022/2023년 매출 NT\$400~450억/NT\$450억 이상 및 매출총이익률은 10~11% 달성을 목표로 수립했다.

2022년 반도체 증설 고점에 달해 매출 강세 견인 전망: 디지털 전환 가속화, AI/HPC/5G/전장 등 신규 애플리케이션 출현 및 타이트한 반도체 공급망에 힘입어 최근 몇 년간 설비투자가 확대됐으며 장비 수요가 강세를 보였다. 2021~2022년 글로벌 반도체 증설 수요가 고점에 달해 향후 1~3년간의 공장 건설 주기 동안 반도체 장비 업체의 실적이 증가할 것으로 전망한다. 최근 SEMI(국제반도체장비재료협회)는 2022년 글로벌 전공정 웨이퍼 설비투자 규모가 US\$980억으로 전년 대비 10% 증가해 3년 연속 최고치를 경신할 것으로 예상했다. TSMC는 향후 3년간 선단공정, 특수공정, 첨단 패키징 및 해외 공장 증설에 US\$1,000억을 투자할 계획이다. 동사는 TSMC의 공장 건설 초기 단계에 해당하는 엔지니어링 수요 외에도 추후 장비 및 소재 에이전시 사업으로부터 수혜가 예상된다.

대만 증시 추천종목

신규	종목명	종목코드	투자의견	주가 (TWD)	목표주가 (TWD)	YTD (%)	시가총액 (TWD mn)	추천일	추천일 이후 수익률 (%)
★	다청스테인리스파이프	2027 TW	BUY	48.65	67.00	5.2	97,712	22/3/7	-7.7
★	즈선테크	4551 TW	BUY	141.50	230.00	-21.8	16,304	22/3/7	-8.1
★	웨이퍼웍스	6182 TP	BUY	70.40	99.00	-17.7	38,079	22/3/7	-2.2
★	유니버설비전바이오테크	3218 TP	BUY	276.00	360.00	-2.5	21,010	22/3/7	2.2
★	원파운드리	3105 TP	BUY	287.00	380.00	-23.4	121,681	22/3/7	-1.9
	프라이맥스	4915 TW	BUY	51.20	65.00	-9.7	275,351	22/2/9	-5.0
★	노바텍	3034 TW	BUY	452.50	650.00	-16.0	275,351	22/3/7	-0.9
★	차이나스틸	2002 TW	BUY	38.55	48.00	9.1	606,579	22/3/7	-1.2
★	진상전자	2368 TW	BUY	72.70	98.00	-4.3	39,730	22/3/7	-4.2
★	엘리트머티리얼	2383 TW	BUY	244.50	317.00	-12.1	81,399	22/3/7	-6.7

주: 1) 발간일 2022.03.07

* 시장상황에 따라 주가가 목표주가 대비 상회할 수 있음

자료: Bloomberg, Yuanta Investment Consulting (대만)

홍콩 증시 추천종목

신규	종목명	종목코드	투자의견	주가 (RMB)	목표주가 (RMB)	YTD (%)	시가총액 (RMB mn)	추천일	추천일 이후 수익률 (%)
	장성자동차	02333 HK	BUY	13.06	40.00	-45.4	254,883	21/9/1	-62.3
	중성그룹홀딩스	00881 HK	BUY	50.50	105.00	-16.9	121,960	21/7/1	-21.8
	이닝	02331 HK	BUY	57.90	107.00	-32.2	151,498	21/7/1	-38.9
	화문맥주	00291 HK	BUY	46.55	82.00	-27.1	151,016	21/7/1	-32.9
	명뉴우유	02319 HK	BUY	42.95	55.40	-2.8	169,793	18/10/18	90.7
	메이투안디앤핑	03690 HK	BUY	140.00	300.00	-37.9	859,184	21/12/2	-43.5
	주대북주얼리	01929 HK	BUY	13.86	16.40	-1.1	138,600	22/2/9	-7.7
	안타스포츠	02020 HK	BUY	99.95	147.00	-14.5	270,198	21/9/1	-38.5
★	닛신식품	01475 HK	BUY	5.10	7.50	-14.6	5,323	22/3/7	-7.6
	선저우인터넷내셔널	02313 HK	BUY	97.70	171.00	-35.3	146,865	21/8/3	-44.1

주: 1) 발간일 2022.03.07

* 시장상황에 따라 주가가 목표주가 대비 상회할 수 있음

자료: Bloomberg, Yuanta Investment Consulting (대만)

China A 주 추천종목

신규	종목명	종목코드	투자의견	주가 (RMB)	목표주가 (RMB)	YTD (%)	시가총액 (RMB mn)	추천일	추천일 이후 수익률 (%)
상해	웨이얼반도체	603501 SH	BUY	214.50	314.50	-31.0	187,843	20/7/1	-34.2
	중국전력건설	601669 SH	NOT RATED	7.09	-	-12.3	108,470	21/11/3	-10.3
	★ 성방마이크로	300661 SZ	BUY	333.50	-	7.9	78,713	22/3/7	5.0
심천	천제리튬	002466 SZ	NOT RATED	87.48	-	-18.2	129,217	21/8/3	-12.5
	아이메이크기술개발	300896 SZ	BUY	423.23	787.50	-21.1	91,570	21/8/3	-35.0
	평안은행	000001 SZ	BUY	14.31	22.00	-13.2	277,699	21/6/2	-40.1
	중지쉬창	300308 SZ	BUY	32.70	45.50	-23.1	26,149	21/11/3	-6.2
	가이	002241 SZ	NOT RATED	36.06	-	-33.3	123,193	22/1/5	-32.3
	원룽평농업기술	000998 SZ	NOT RATED	17.79	-	-23.5	23,429	22/1/5	-23.2

베트남 증시 추천종목

신규	종목명	종목코드	투자의견	주가 (VND)	목표주가 (VND)	YTD (%)	시가총액 (VND mn)	추천일	추천일 이후 수익률 (%)
	빈홈스	VHM VN	BUY	108100.00	108100.00	-9.5	323,094,068	21/9/1	-30.7
	베트남무역은행	VCB VN	BUY	82500.00	89851.00	4.7	390,432,617	21/3/3	-15.3
	동하이	DHC VN	BUY	73400.00	104757.00	-17.5	5,137,591	21/3/3	-14.0
	밀리터리뱅크	MBB VN	BUY	32100.00	39350.00	11.1	121,284,129	22/1/5	11.8
	칸디엔주택	KDH VN	BUY	50600.00	61300.00	-0.8	32,532,616	22/2/9	-4.7

주: 1) 발간일 2022.03.07

* 시장상황에 따라 주가가 목표주가 대비 상회할 수 있음

자료: Bloomberg, Yuanta Investment Consulting (대만)

대만 증시 추천종목

다청스테인리스파이프 (2027 TW)

투자 의견	BUY
주가 (TWD)	48.65
목표주가 (TWD)	67.00
시가총액 (TWD mn)	97,712
추천일	22/3/7
추천일 이후 수익률 (%)	-7.7

▶ 알루미늄 및 니켈 가격 인상 반영해 4Q21 알루미늄판재 가격을 전분기 대비 두 자릿수 후반대로 인상함. 4Q21 EPS는 NT\$1.5의 높은 수준에 머물 것으로 보임 (전분기 대비 -18%/전년 대비 +275%).

▶ 알루미늄 가격이 러시아-우크라이나 사태에 따른 타이트한 공급, 자동차 및 알루미늄캔 수요 강세로 연초대비 17%나 상승함에 따라 동사는 알루미늄판재 가격을 연초대비 4~5% 인상함.

▶ TY Steel 인수가 전기로 사업 진입, 유통 채널 시너지 효과를 불러올 것이며, 동사의 설비 램프업이 전망됨.

즈선테크 (4551 TW)

투자 의견	BUY
주가 (TWD)	141.50
목표주가 (TWD)	230.00
시가총액 (TWD mn)	16,304
추천일	22/3/7
추천일 이후 수익률 (%)	-8.1

▶ 수요 강세와 제품믹스 개선으로 1Q22 매출 전분기 대비 6% 증가, 매출총이익률 29.5%로 전망됨.

▶ 자동차, 전자제품, 의료제품의 전망을 낙관적으로 봄. 2022년/2023년 실적 추정치를 대체로 유지하며, 이익이 각각 전년 대비 19%/18% 증가할 것으로 봄.

▶ 현재 주가는 2022년 P/E의 13배에 불과함 (과거 평균 17배). 주가 상승 가능성이 크다고 판단해 투자의견 BUY를 유지함.

웨이퍼웍스 (6182 TP)

투자 의견	BUY
주가 (TWD)	70.40
목표주가 (TWD)	99.00
시가총액 (TWD mn)	38,079
추천일	22/3/7
추천일 이후 수익률 (%)	-2.2

▶ 경영진은 8인치 제품 대비 6인치 제품의 가격 인상이 더 클 것으로 전망함. 당사 추정치인 한 자릿수 초반대의 가격 인상보다 높은 10% 이상의 가격인상을 제시함.

▶ 2023년까지 공급 부족이 이어지고 2024년 완화될 전망. 12인치 설비 램프업이 진행되며 2023년 매출의 5%를 차지하면서 지속적 이익 성장이 전망됨.

▶ 동사는 소형 실리콘 웨이퍼 시장에 주력하고 있어 글로벌 경쟁업체의 12인치 라이트도핑 실리콘 웨이퍼 확대와의 직접적 경쟁은 없을 것.

▶ EV 시장 수요 강세로 수혜를 입을 것이며, 전장부문이 매출의 50% 이상을 차지할 전망.

유니버설비전바이오테크 (3218 TP)

투자 의견	BUY
주가 (TWD)	276.00
목표주가 (TWD)	360.00
시가총액 (TWD mn)	21,010
추천일	22/3/7
추천일 이후 수익률 (%)	2.2

▶ 안과수술 수요 강세와 각막교정렌즈 매출 강세로 1월 매출은 신고점을 기록하며 기대치를 상회함.

▶ 동사의 인지도가 견조해 향후 라식 수술, 각막교정렌즈, FS-백내장 수술 부문의 연간 매출 증가율이 전년 대비 20% 이상일 것으로 기대됨.

▶ 대만의 라식 수술 시장은 향후 3~5배 성장할 것으로 보이며, 고급 수술의 빠른 성장이 동사의 우위를 더 견고히 해줄 것임.

원파운드리 (3105 TP)

투자 의견	BUY
주가 (TWD)	287.00
목표주가 (TWD)	380.00
시가총액 (TWD mn)	121,681
추천일	22/3/7
추천일 이후 수익률 (%)	-1.9

▶ 인프라 비중 확대와 100%의 설비가동률로 4Q21 매출총이익률이 기대치를 1.3%p 상회함.

▶ 비수기 휴대폰 고객사의 재고 조정으로 1Q22 매출 전분기 대비 21% 감소 전망.

▶ 매출총이익률이 높은 인프라 및 3D 센싱 제품의 강한 성장으로 2022년 매출총이익률이 증가할 전망. 동사는 iPhone 14 Pro의 주요 스펙 전환 수혜주로 1Q 비수기에 매수가 권고됨

프라이맥스 (4915 TW)

투자 의견	BUY
주가 (TWD)	51.20
목표주가 (TWD)	65.00
시가총액 (TWD mn)	23,320
추천일	22/2/9
추천일 이후 수익률 (%)	-5.0

- ▶ 사업용 장비와 경찰용 카메라 모듈의 매출 비중 증가에 따른 제품믹스 개선으로 1Q22 매출은 전년과 유사하고, 매출총이익률은 12.6%로 전망됨 (1Q21: 12.5%).
- ▶ 영업비용 증가, 예상보다 높은 AIC 영업권 손상차손으로 2022년 이익 추정치를 1% 하향 조정함.
- ▶ 프린터, 경찰용 카메라, 스마트홈 제품의 부품 공급 부족 완화와 미국 EV 고객사의 베를린 공장 공급망 진입에 기반해 투자 의견을 BUY로 유지함.

노바텍 (3034 TW)

투자 의견	BUY
주가 (TWD)	452.50
목표주가 (TWD)	650.00
시가총액 (TWD mn)	275,351
추천일	22/3/7
추천일 이후 수익률 (%)	-0.9

- ▶ 상업용/자동차용 디스플레이에 대한 고가 제품 수요에 힘입어 시스템온칩(SoC) 부문이 회복하면서 제품믹스 개선을 지지할 것으로 전망됨. 당사는 1Q22 수익성이 기존 전망을 상회할 것이라는 가이던스 제시.
- ▶ 휴대폰 브랜드의 OLED 채용이 증가하면서 동사의 중국내 OLED DDI 시장점유율이 80%에 달함. 2022년 출하량 1.1억 개(전년 대비 40% 증가)라는 당사 전망치를 유지함.
- ▶ 중국 및 대만 패널 업체가 여전히 전세계 LCD 패널 생산능력을 장악할 것으로 전망하며 동사의 경우 OLED DDI 및 SoC 시장 점유율 확대가 지속되며 실적을 지지할 것으로 예상됨.

차이나스틸 (2002 TW)

투자 의견	BUY
주가 (TWD)	38.55
목표주가 (TWD)	48.00
시가총액 (TWD mn)	606,579
추천일	22/3/7
추천일 이후 수익률 (%)	-1.2

- ▶ 전세계 철강시장 흐름에 영향을 받아 2021년 12월부터 2022년 2월까지 동사 판매가 5.4% 하락. 1Q22 예상 EPS는 전분기대비 47%/전년 대비 3% 하락한 NT\$0.57로 예상되나, 2022년 연간 최저치일 것으로 전망됨.
- ▶ 2022년 중국의 조강생산량 전분기 대비 2% 감소, 전반적인 수요 강세, 철강석 및 석탄 가격 회복에 힘입어 동사의 2Q22 판매가는 전분기대비 10% 이상 증가할 것으로 예상됨.
- ▶ 배당성향 60% 기준 2021/2022년 현금배당금율 각각 NT\$2.4/2.5로 가정할 때 배당수익률은 7% 이상으로 동사 밸류에이션을 지지.

진상전자 (2368 TW)

투자 의견	BUY
주가 (TWD)	72.70
목표주가 (TWD)	98.00
시가총액 (TWD mn)	39,730
추천일	22/3/7
추천일 이후 수익률 (%)	-4.2

- ▶ 점진적인 Whitley 침투율 증가와 100G/400G switch PCB 신규주문으로 1H22 제품믹스 개선 예상.
- ▶ 당사는 2022년 고급 설비투자를 증대하여 총 생산능력을 10~15% 확대할 예정.
- ▶ 최근 몇 년 간 동사의 큰 실적 성장과 2021/2022년 EPS가 신고점을 달성할 것으로 예상된다는 점에서 목표주가 NT\$98로 제시(2022년 예상 EPS NT\$6.56에 15배 적용).

엘리트머티리얼 (2368 TW)

투자 의견	BUY
주가 (TWD)	244.50
목표주가 (TWD)	317.00
시가총액 (TWD mn)	81,399
추천일	22/3/7
추천일 이후 수익률 (%)	-6.7

- ▶ 4Q21 EPS NT\$4.47는 당사 전망치를 3% 하회. 이는 주로, R&D 비용 때문. 2021년 EPS는 NT\$16.5로 전년 대비 49% 증가.
- ▶ 2H22 Eagle Stream 출시 이후 서버 소재 점유율 확대와 높은 ASP로 실적 증가 지속될 전망. 2022년 매출은 전년 대비 17% 증가한 NT\$452.3억, 순이익은 전년 대비 28% 증가한 NT\$70.1억, EPS는 NT\$21.05로 예상됨.
- ▶ 목표주가 NT\$317는 2022년 EPS 전망치 NT\$21.05의 15배. 당분간 전통적인 비수기에 해당하나, 2022년 긍정적인 동사의 전망을 감안하여 1Q22말 진입을 고려할 것을 권고.

홍콩 증시 추천종목

장성자동차 (02333 HK)

투자 의견	BUY
주가 (RMB)	13.06
목표주가 (RMB)	40.00
시가총액 (RMB mn)	254,883
추천일	21/9/1
추천일 이후 수익률 (%)	-62.3

- ▶ 4Q21 실적이 전망치를 하회했지만 Tank 300/500, Haval XY, Wey Latte DHT, Mocha 48V, Ora EVs, Haval First Love, Big Dog 등 라인업에 힘입어 2022년 판매량 및 순이익 모두 신기록을 달성할 것으로 예상됨.
- ▶ 동사 주가는 2022년 P/E 기준 14.3배 수준으로 2021~2023년 EPS 연평균 증가율 37.6%를 감안할 때 동사 주가는 매력적.

주대복주얼리 (01929 HK)

투자 의견	BUY
주가 (RMB)	13.86
목표주가 (RMB)	16.40
시가총액 (RMB mn)	138,600
추천일	22/2/9
추천일 이후 수익률 (%)	-7.7

- ▶ 지난달 주가 16.9% 상승함. 러시아-우크라이나 군사 갈등이 금 제품의 수요 급증으로 이어짐. 금과 관련 제품이 FY1H22 전체 매출의 71%를 차지함.
- ▶ 금 수요 급증이 매출을 뒷받침할 것으로 기대돼 낙관적 전망 유지.

중성그룹홀딩스 (00881 HK)

투자 의견	BUY
주가 (RMB)	50.50
목표주가 (RMB)	105.00
시가총액 (RMB mn)	121,960
추천일	21/7/1
추천일 이후 수익률 (%)	-21.8

- ▶ 1H21 실적이 견조하고 2H21부터 Zung Fu China 인수합병에 따른 시너지를 감안할 때 동사의 자신감이 이해됨
- ▶ 현재 2022년 예상 P/E의 11.8배에 거래되고 있으며, 전천후 딜러사업과 높은 실적 가시성으로 2021~2023년 EPS 연평균 증가율 24.2%, 2021~2023년 추정 ROE 24% 이상으로 매력적이라 판단됨

이닝 (02331 HK)

투자 의견	BUY
주가 (RMB)	57.90
목표주가 (RMB)	107.00
시가총액 (RMB mn)	151,498
추천일	21/7/1
추천일 이후 수익률 (%)	-38.9

- ▶ 2021년 60%의 상승을 기록한 동사 주가는 올해 들어 지금까지 12% 하락. 최근 유가 급등으로 원재료 가격 상승 전망.
- ▶ 동사는 2022/2023년 EPS 증가율이 각각 24%/27%로 예상되는 성장주. 최근 주가 약세가 진입기회를 제공한다고 판단됨.

화룬맥주 (00291 HK)

투자 의견	BUY
주가 (RMB)	46.55
목표주가 (RMB)	82.00
시가총액 (RMB mn)	151,016
추천일	21/7/1
추천일 이후 수익률 (%)	-32.9

- ▶ 동사의 보리 수입국은 주로 호주, 캐나다, 프랑스로, 기본적으로 우크라이나에서는 수입하지 않음. 동사는 2022년 연간 보리 수요분에 대한 계약을 체결하여 올해 보리 원가는 안정세를 유지할 것.
- ▶ 2021~2023년 경성순이익의 연평균 32% 증가 전망.

아시아 추천종목 - 홍콩

멍뉴우유 (02319 HK)

투자 의견	BUY
주가 (RMB)	42.95
목표주가 (RMB)	55.40
시가총액 (RMB mn)	169,793
추천일	18/10/18
추천일 이후 수익률 (%)	90.7

- ▶ 올해 들어 지금까지 동사의 핵심제품인 Deluxe(2021년 매출 비중 30%)의 Tmall 판매액은 전년 대비 48% 증가. 프리미엄 신선우유 Shiny Meadow의 Tmall 판매액 역시 전년 대비 149% 증가. 견조한 판매 모멘텀이 당사의 긍정적인 견해 지지.
- ▶ 2021년~2023년 순이익이 연평균 19%, 매출이 15% 증가하고, 수익성이 증대될 전망. □

메이투안디앤핑 (03690 HK)

투자 의견	BUY
주가 (RMB)	140.00
목표주가 (RMB)	300.00
시가총액 (RMB mn)	859,184
추천일	21/12/2
추천일 이후 수익률 (%)	-43.5

- ▶ 2월 18일 발표된 중국 국가발전개혁위원회의 정책 가이드라인을 따라 메이투안디앤핑은 3월 1일 2022년 음식배달 중소상인 지원을 위한 여섯 가지 방안을 발표. 이에 따른 경제적 영향은 제한적이라 판단됨.
- ▶ 2021~2023년 동사의 매출 증가율은 36% 로 예상되고, 영업손실이 지속적으로 감소할 것으로 전망됨.

안타스포츠 (02020 HK)

투자 의견	BUY
주가 (RMB)	99.95
목표주가 (RMB)	147.00
시가총액 (RMB mn)	270,198
추천일	21/9/1
추천일 이후 수익률 (%)	-38.5

- ▶ 3월 22일 2021년 연간 실적 발표 전망. Amer Sports의 성과 개선과 핵심 ANTA/FILA 브랜드의 지속적 성장으로 순이익이 전년 대비 48% 증가한 RMB76.7억을 기록한 것으로 추정됨.
- ▶ 주가는 2022F P/E의 26.5배. 2022년, 2023년 순이익의 전년 대비 26~27% 성장이 전망됨.

닛신식품 (01475 HK)

투자 의견	BUY
주가 (RMB)	5.10
목표주가 (RMB)	7.50
시가총액 (RMB mn)	5,323
추천일	22/3/7
추천일 이후 수익률 (%)	-7.6

- ▶ 슈퍼마켓의 빈 진열대가 보여주듯 홍콩 내 수요가 높고, 7월부터 홍콩 시장의 컵라면 가격이 한 자릿수 후반대로 인상될 것으로 보여 단기간 동사 주가를 뒷받침할 전망.
- ▶ 2022년/2023년 순이익이 전년 대비 18%/14% 증가할 전망.

선저우인터내셔널 (02313 HK)

투자 의견	BUY
주가 (RMB)	97.70
목표주가 (RMB)	171.00
시가총액 (RMB mn)	146,865
추천일	21/8/3
추천일 이후 수익률 (%)	-44.1

- ▶ 2021년 순이익이 전년 대비 31~39% 감소한 RMB31~35억을 기록할 것이라고 경고함. 시장 추정치 중 최저치인 RMB40억을 하회하는 수준.
- ▶ 실적 경고가 단기간 주가 흐름에 부정적 여파 미칠 것임. 그러나 2022년 이익이 전년 대비 60% 이상 성장하며 회복이 전망됨. 이에 따라 투자 의견 BUY를 유지함.

China A 주 추천종목

중국전력건설 (601669 SH)

투자 의견	NOT RATED
주가 (RMB)	7.09
목표주가 (RMB)	-
시가총액 (RMB mn)	108,470
추천일	21/11/3
추천일 이후 수익률 (%)	-10.3

▶ 1) 2020년 32.5GW였던 중국의 양수발전용량이 2025/2030년 각각 62GW 이상/최대 120GW로 증가할 전망. General Institute of Water Conservancy and Hydropower Planning and Design 및 수자원부의 지원을 받는 동사는 양수발전 EPC부문의 대표주자로 수력발전 저장설비 건설 시장점유율이 80%.

▶ 2) 12월 동사 주주는 108% 급증하며 2021년 신규계약 계약액이 RMB7,802.83억으로 전년대비 15.91% 증가했다. 양수발전/풍력/태양광 발전 사업 개시로 동사의 2022년 전망이 밝다고 판단됨.

중지위창 (300308 SZ)

투자 의견	BUY
주가 (RMB)	32.70
목표주가 (RMB)	45.50
시가총액 (RMB mn)	26,149
추천일	21/11/3
추천일 이후 수익률 (%)	-6.2

▶ 1) 동사는 글로벌 데이터센터 광학 모듈의 대표 기업으로 북아메리카의 대형 클라우드 기업들이 공급의 30~40%를 차지하고 있음. Meta (페이스북)의 주요 200G 광학 모듈 공급업체이고 CAPEX 상승으로 수혜를 입고 있음.

▶ 2) 2022년 중국은 5G 구축을 가속화할 전망. 동사는 수요 충족을 위해 고부가가치의 미드홀 및 백홀 제품 생산 설비를 확대할 것임.

웨이얼반도체 (603501 SH)

투자 의견	BUY
주가 (RMB)	214.50
목표주가 (RMB)	314.50
시가총액 (RMB mn)	187,843
추천일	20/7/1
추천일 이후 수익률 (%)	-34.2

▶ 동사는 2021년 순이익이 전년 대비 65.13~79.91% 증가한 RMB44.68~48.68억을 기록할 것으로 전망하고 있음. 자동차 인공지능 가속화가 지속적인 자동차용 카메라 수요 증가로 이어졌으며, 전장 섹터 내 CIS의 시장 점유율이 향후 추가 상승하거나 29%에 달할 것으로 보임. 2022년 TDDI 매출이 배로 늘어날 것으로 보이나 여전히 공급이 부족하고 판매량 및 ASP 증가가 이어지고 있음.

아이메이크기술개발 (300896 SZ)

투자 의견	BUY
주가 (RMB)	423.23
목표주가 (RMB)	787.50
시가총액 (RMB mn)	91,570
추천일	21/8/3
추천일 이후 수익률 (%)	-35.0

▶ 2021년 지배주주귀속 순이익은 RMB9억~10억으로 전년 대비 105~127% 증가. 2022년 1월 매출은 전년 대비 2배 증가하고 전월 대비 증가세도 유지. 타사보다 높은 순이익 증가율 및 수익성은 동사의 선도적 지위와 우위를 보여줌. Imeik Hearty 증설에 힘입어 동사의 히알루론산 주사제 시장 점유율이 2021년 20% 이상으로 증가. 2021년 Sculptra 출하량은 전망치를 상회했고 2022년 3~4월에는 신고점을 달성할 것으로 전망됨. Sculptra가 Hearty제품 이후 차세대 인기품목으로 부상하며 매출 비중이 15% 이상으로 증가할 전망. 또한, 보툴리눔독신 제품이 2023년에 승인이 예상되어 향후 높은 성장성이 전망됨.

성방마이크로 (300661 SZ)

투자 의견	BUY
주가 (RMB)	333.50
목표주가 (RMB)	-
시가총액 (RMB mn)	78,713
추천일	22/3/7
추천일 이후 수익률 (%)	5.0

▶ 생산설비가 1Q22 현재 주문 수요를 충족시키지 못하고 있음. 1Q22 비수기에 약세는 없을 것으로 보임. 동사는 SMIC, DB하이텍 등 새로운 웨이퍼 파운드리 공급업체를 확대했으며, TSMC와 협력 중임. 전산업용 제품 비중이 40%로 증가해 제품 믹스 개선이 전망됨.

▶ 전장용 제품에 적극적으로 주력해오고, 프론트로딩 시장에 진입한 점이 긍정적이라고 판단됨.

아시아 추천종목 – China A주

천제리튬 (002466 SZ)

투자 의견	NOT RATED
주가 (RMB)	87.48
목표주가 (RMB)	-
시가총액 (RMB mn)	129,217
추천일	21/8/3
추천일 이후 수익률 (%)	-12.52

- ▶ 1) 당사는 리튬염 생산가격이 낮음. 리튬염 평균가가 RMB10만이라고 가정 시 동사의 리튬염 매출총이익률은 이의 50% 수준으로 업계 최고 수준임.
- ▶ 2) IGO의 투자와 2022년 홍콩 IPO는 실질적으로 동사의 자산부채비율 축소로 이어질 것.
- ▶ 3) 당사는 리튬 공급이 충분하고 2022년 호주 퀴나나의 24,000톤 수산화리튬 생산능력이 가동되면 동사 이익이 크게 증가할 전망.

평안은행 (000001 SZ)

투자 의견	BUY
주가 (RMB)	14.31
목표주가 (RMB)	22.00
시가총액 (RMB mn)	277,699
추천일	21/6/2
추천일 이후 수익률 (%)	-40.10

- ▶ 1) 매출 증가세가 가속화됐으나 순이익 증가가 둔화됨. 2021년 매출은 RMB1,694억으로 전년 대비 10.3% 증가, 지배주주귀속순이익은 RMB363억으로 전년 대비 25.6% 증가함.
- ▶ 2) 자산건정성이 개선됨. 동사의 부실채권 비율이 3bps 감소해 1.02%를 기록하며 2014년 이후 최저치를 기록했으며 대손충당금적립비율은 288.4%로 증가함. 2022/2023년 순이익이 10.5%/11.1% 증가할 것으로 전망됨. 목표주가는 RMB22.0.

가이 (002241 SZ)

투자 의견	NOT RATED
주가 (RMB)	36.06
목표주가 (RMB)	-
시가총액 (RMB mn)	123,193
추천일	22/1/5
추천일 이후 수익률 (%)	-32.31

- ▶ Quest 2의 독점 OEM인 동사는 메타버스 분야에서 가장 실적 확실성이 높은 가상현실/증강현실 관련주. 2021F 지배주주귀속 순이익은 RMB42.4억~RMB45.3억으로 전년 대비 49~59% 증가할 전망.
- ▶ 2022년 1월 Steam VR 헤드마운트 디스플레이 중 Quest2의 비중이 6%p 증가한 46%에 달하며 신규 Quest 제품과 Pico가 2022년에 지속적인 성장을 이룰 전망. 또한, 신규 Quest 제품의 가격이 두 배로 증가하고 판매량은 100만대 이상으로 예상. 2022년 VR 출하량 증가율 가이던스는 50%로 유지. 또한, 2022년 에어팟 총 판매량이 15~20% 증가하고 동사의 에어팟 내 점유율은 유지될 것으로 전망됨.

원룸평농업기술 (000998 SZ)

투자 의견	NOT RATED
주가 (RMB)	17.79
목표주가 (RMB)	-
시가총액 (RMB mn)	23,429
추천일	22/1/5
추천일 이후 수익률 (%)	-23.15

- ▶ 중국의 하이브리드 쌀 종자 및 옥수수 종자 대표기업으로 4Q22부터 유전자 이식 옥수수 종자의 상업화를 시작할 계획임. 중국의 “중양 1호 문건”이 발표됐으며 향후 종자산업 활성화를 위한 작업이 이뤄질 것으로 전망됨. 이에 따라 동사의 장기적 성장 예상됨.

베트남 증시 추천종목

베트남무역은행 (VCB VN)

투자 의견	BUY
주가 (VND)	82500.00
목표주가 (VND)	89851.00
시가총액 (VND mn)	390,432,617
추천일	21/3/3
추천일 이후 수익률 (%)	-15.3

- ▶ 고객 예치금이 가장 높은 은행 중 하나로 순이자마진이 높고 안정적이며 신용리스크 낮음
- ▶ FWD 그룹과 방카슈랑스 거래 증가하며 수수료수익 급등 전망.
- ▶ 밸류에이션 낮지 않으나 은행주 중 가치주.

동하이 (DHC VN)

투자 의견	BUY
주가 (VND)	73400.00
목표주가 (VND)	104757.00
시가총액 (VND mn)	5,137,591
추천일	21/3/3
추천일 이후 수익률 (%)	-14.0

- ▶ 베트남의 대표적인 포장용지 공급업체인 동사는 전세계 수산물 및 섬유 출하량 수요 회복의
- ▶ 중국의 폐골판지(OCC) 수입 금지에 따라 수입비용이 감소하고 중국 제조업체의 포장용지 수요
- ▶ 동사의 생산능력 확대에 현 상황으로부터 큰 손해가 예상됨.

빈홈스 (VHM VN)

투자 의견	BUY
주가 (VND)	108100.00
목표주가 (VND)	108100.00
시가총액 (VND mn)	323,094,068
추천일	21/9/1
추천일 이후 수익률 (%)	-30.7

- ▶ 1H21 목표치에 부합함. 2021년 매출 가이드언스의 46.3%, 세후이익 목표치의 45.1%를 달성함
- ▶ 메가프로젝트 트렌드가 수요를 견인하고 있음
- ▶ 건설 준비가 된 토지에 대한 수요가 강함. 향후 대량판매가 동사의 전망을 지속적으로 뒷받침할 것

밀리터리뱅크 (MBB VN)

투자 의견	BUY
주가 (VND)	32100.00
목표주가 (VND)	39350.00
시가총액 (VND mn)	121,284,129
추천일	22/1/5
추천일 이후 수익률 (%)	11.8

- ▶ 저금리 환경에서 건조한 예금 사업이 순이자마진(NIM)을 뒷받침함.
- ▶ 자산건전성과 재정상태가 견조함.
- ▶ 섹터 중간값 대비 할인된 값에 거래되고 있으나 프리미엄을 받아야 한다고 판단되며, 시장이 이에 부응할 것으로 기대.

칸디엔주택 (KDH VN)

투자 의견	BUY
주가 (VND)	50600.00
목표주가 (VND)	61300.00
시가총액 (VND mn)	32,532,616
추천일	22/2/9
추천일 이후 수익률 (%)	-4.7

- ▶ 주요 지역인 HCMC의 부동산 가격 상승 수혜주자산건전성과 재정상태가 견조함.
- ▶ 행정적 허가 및 토지보상 진행 등 긍정적인 결과를 얻어 다른 종목에 앞서 있음.
- ▶ 동사의 보유토지 위치와 주택구매자 사이에 동사의 브랜드 이미지가 좋아 세후이익이 향후 2년 동안 크게 개선될 듯.

대만중시 주요지표

		211230	220310	220311	220314	220315	220316
가권지수		18,218.84	17,433.20	17,264.74	17,263.04	16,926.06	16,940.83
등락폭		-29.4	417.8	-168.5	-1.7	-337.0	14.8
등락률		-0.2%	2.5%	-1.0%	0.0%	-2.0%	0.1%
시가총액	(십억 대만 달러)	55,904	53,810	53,291	53,288	52,271	52,317
이동평균	5일	18,134.9	17,237.8	17,143.5	17,160.3	17,180.5	17,165.6
	20일	17,864.3	17,835.7	17,782.0	17,729.6	17,676.0	17,625.5
이격도	5일	99.5	98.9	99.3	99.4	101.5	101.3
	20일	98.1	102.3	103.0	102.7	104.4	104.0
투자심리	(%, 10일)	90	50	50	40	30	40
거래량	(백만 주)	4,140	4,530	3,142	3,470	4,204	4,905
거래대금	(십억 대만 달러)	255	338	252	280	358	387

대만중시(GreTai) 주요지표

		211230	220310	220311	220314	220315	220316
GTSM 지수		237.55	211.06	209.80	209.84	203.18	204.17
등락폭		1.3	4.0	-1.3	0.0	-6.7	1.0
등락률		0.5%	2.0%	-0.6%	0.0%	-3.2%	0.5%
시가총액	(십억 대만 달러)	5,777	5,121	5,091	5,092	4,931	4,955
이동평균	5일	235.2	209.4	208.0	208.2	208.2	207.6
	20일	231.2	216.4	215.8	215.2	214.5	213.8
이격도	5일	99.0	99.2	99.1	99.2	102.5	101.7
	20일	97.3	102.5	102.8	102.5	105.6	104.7
투자심리	(%, 10일)	80	60	60	60	50	50
거래량	(백만 주)	880	620	520	495	580	527
거래대금	(백만 대만 달러)	74	59	49	50	56	51

대만 / 홍콩 / 상해 / 베트남 시장 지표

홍콩증시 주요지표

		211231	220310	220311	220314	220315	220316
항생지수		23,397.67	20,890.26	20,553.79	19,531.66	18,415.08	20,087.50
등락폭		285.7	262.6	-336.5	-1,022.1	-1,116.6	1,672.4
등락률		1.2%	1.3%	-1.6%	-5.0%	-5.7%	9.1%
시가총액	(십억 홍콩달러)	24,606	22,367	21,851	20,577	19,260	21,385
이동평균	5일	23,220.1	21,049.4	20,779.1	20,473.9	20,003.7	19,895.7
	20일	23,457.0	23,010.5	22,792.9	22,541.6	22,244.6	22,013.0
이격도	5일	99.2	100.8	101.1	104.8	108.6	99.0
	20일	100.3	110.1	110.9	115.4	120.8	109.6
투자심리	(%, 10일)	80	30	30	30	20	30
거래량	(백만 주)	676	2,694	3,020	4,096	6,013	5,501
거래대금	(십억 홍콩달러)	25	68	93	112	149	159

상해증시 주요지표

		211231	220310	220311	220314	220315	220316
상해종합지수		3,639.78	3,296.09	3,309.75	3,223.53	3,063.97	3,170.71
등락폭		20.6	39.7	13.7	-86.2	-159.6	106.7
등락률		0.6%	1.2%	0.4%	-2.6%	-5.0%	3.5%
시가총액	(십억 위안)	48,009	43,840	44,036	42,897	40,774	42,198
이동평균	5일	3,620.4	3,333.3	3,305.7	3,275.9	3,229.9	3,212.8
	20일	3,633.2	3,433.2	3,425.5	3,415.3	3,396.2	3,381.4
이격도	5일	99.5	101.1	99.9	101.6	105.4	101.3
	20일	99.8	104.2	103.5	105.9	110.8	106.6
투자심리	(%, 10일)	50	40	40	30	20	30
거래량	(백만 주)	30,444	35,674	36,241	31,966	43,976	41,704
거래대금	(십억 위안)	398	434	428	390	477	489
신용잔고	(십억 위안)	903	856	853	855	849	849

선전증시 주요지표

		211231	220310	220311	220314	220315	220316
선전종합지수		2,530.14	2,160.94	2,173.14	2,109.46	2,013.37	2,086.24
등락폭		13.0	44.8	12.2	-63.7	-96.1	72.9
등락률		0.5%	2.1%	0.6%	-2.9%	-4.6%	3.6%
시가총액	(십억 위안)	39,623	34,309	34,506	33,497	31,996	33,161
이동평균	5일	2,510.1	2,177.0	2,158.7	2,139.9	2,114.6	2,108.6
	20일	2,520.0	2,270.0	2,265.5	2,258.3	2,244.8	2,234.3
이격도	5일	99.2	100.7	99.3	101.4	105.0	101.1
	20일	99.6	105.0	104.3	107.1	111.5	107.1
투자심리	(%, 10일)	70	40	40	30	20	30
거래량	(백만 주)	46,868	45,735	44,643	41,096	49,113	51,065
거래대금	(십억 위안)	627	613	591	552	616	670
신용잔고	(십억 위안)	809	764	760	760	754	754

대만 / 홍콩 / 상해 / 베트남 시장 지표

하노이증시 주요지표

		211231	220310	220311	220314	220315	220316
하노이 지수		473.99	447.64	442.20	436.57	443.52	446.18
등락폭		12.3	3.0	-5.4	-5.6	7.0	2.7
등락률		2.7%	0.7%	-1.2%	-1.3%	1.6%	0.6%
시가총액	(십억 등)	457,874	430,268	426,113	420,569	426,002	427,649
이동평균	5일	460.2	448.3	446.6	443.4	442.9	443.2
	20일	453.3	438.8	439.6	440.4	441.4	442.2
이격도	5일	97.1	100.2	101.0	101.6	99.9	99.3
	20일	95.6	98.0	99.4	100.9	99.5	99.1
투자심리	(%, 10일)	60	70	60	50	50	60
거래량	(백만 주)	107	121	173	150	100	83
거래대금	(십억 등)	2,565	3,037	4,006	3,706	2,723	2,177

호치민증시 주요지표

		211231	220310	220311	220314	220315	220316
호치민 지수		1,498.28	1,479.08	1,466.54	1,446.25	1,452.74	1,459.33
등락폭		12.3	5.3	-12.5	-20.3	6.5	6.6
등락률		0.8%	0.4%	-0.9%	-1.4%	0.5%	0.5%
시가총액	(십억 등)	5,838,114	5,834,725	5,784,823	5,718,904	5,745,614	5,771,735
이동평균	5일	1,490.7	1,486.2	1,478.4	1,467.9	1,463.7	1,460.8
	20일	1,472.5	1,495.1	1,493.3	1,492.1	1,490.1	1,488.4
이격도	5일	99.5	100.5	100.8	101.5	100.8	100.1
	20일	98.3	101.1	101.8	103.2	102.6	102.0
투자심리	(%, 10일)	70	50	40	40	40	50
거래량	(백만 주)	805	607	827	784	614	20,323
거래대금	(십억 등)	24,448	20,336	26,765	25,492	20,323	16,380

대만 / 홍콩 / 상해 / 베트남 시장 지표

대만증시 상승/하락 주도주

상승주				하락주			
가권지수	가격	등락(%)	등락(TWD)	가권지수	가격	등락(%)	등락(TWD)
Taiwan Line Tek Electronic	36.4	9.98	3.3	Tsann Kuen Enterprise Co Ltd	39.3	-11.69	-5.2
Huang Hsiang Construction Co	45.5	9.92	4.1	링이 과기	44.1	-9.63	-4.7
다루거	12.3	9.87	1.1	에버그린 마린	143.0	-9.49	-15.0
다야 전선전람	26.3	9.83	2.4	ZongTai Real Estate Developm	36.3	-7.29	-2.9
Danen Technology Corp	17.1	8.23	1.3	싱푸파 건설	46.9	-7.23	-3.7
Super Dragon Technology Co L	24.5	7.95	1.8	Champion Microelectronic Cor	74.2	-6.67	-5.3
Chung-Hsin Electric & Machin	51.9	5.70	2.8	완하이 라인스	161.5	-6.38	-11.0
렌허 재생에너지/타이완	22.8	5.32	1.2	WW Holding Inc	47.2	-5.41	-2.7
에바 항공	31.0	5.08	1.5	후이양 해운집단	87.5	-5.10	-4.7
젠처 정밀공업	367.0	4.86	17.0	AU 옵트로닉스	21.2	-4.51	-1.0
타통	33.9	4.79	1.6	상농	31.4	-3.83	-1.3

대만증시(GreTai) 상승/하락 주도주

상승주				하락주			
GTSM 지수	가격	등락(%)	등락(TWD)	GTSM 지수	가격	등락(%)	등락(TWD)
다웨이 국제 공고	12.7	10.00	1.2	Universal Vision Biotechnolo	276.0	-9.95	-30.5
Cayenne Entertainment Techno	79.2	10.00	7.2	글로리아 머티리얼 테크놀로지	23.9	-7.54	-2.0
E&E Recycling Inc	54.0	9.98	4.9	Taiwan Oasis Technology Co L	39.0	-7.36	-3.1
Xingbao International Co Ltd	51.9	9.96	4.7	크리스탈와이즈 테크놀로지	21.1	-7.27	-1.7
푸화 전자	17.9	9.82	1.6	Gravitytai Co Ltd	61.9	-6.78	-4.5
신허우 과기	15.0	8.73	1.2	진타이 전자과기	140.5	-6.33	-9.5
모테크 인더스트리스	34.6	7.96	2.6	CKM Applied Materials Corp	17.4	-5.69	-1.1
China Times Publishing Co	20.0	7.26	1.4	Nuuo Inc	28.3	-5.67	-1.7
Single Well Industrial Corp	32.1	6.82	2.1	Winson Machinery Casting Co	20.2	-5.16	-1.1
King Polytechnic Engineering	15.0	6.41	0.9	Tian Zheng International Pre	69.6	-4.26	-3.1
판이 과기	26.4	6.02	1.5	Up Young Cornerstone Corp	165.0	-4.07	-7.0

대만 / 홍콩 / 상해 / 베트남 시장 지표

상해증시 상승/하락 주도주

상승주				하락주			
상하이종합지수	가격	등락(%)	등락(RMB)	상하이종합지수	가격	등락(%)	등락(RMB)
Earth-Panda Advanced Magneti	102.3	20.00	17.1	Zhejiang Tuna Environmental	17.3	-10.02	-1.9
Anji Microelectronics Techno	266.0	10.47	25.2	Hangzhou Freely Communicatio	12.0	-9.98	-1.3
선양 진산 에너지	4.1	10.13	0.4	우한 상통 전업	7.9	-9.93	-0.9
서니 룬 탑	6.2	10.09	0.6	Beijing Hotgen Biotech Co Lt	183.3	-9.72	-19.7
청두 수광 전자	7.1	10.08	0.6	귀텐 난루이 과기	29.9	-7.83	-2.5
평보스 전신 전매 집단	7.5	10.07	0.7	Shanghai MicroPort Endovascu	175.0	-5.97	-11.1
카이성 과기	10.4	10.05	1.0	구이저우 와이어 로프	13.4	-5.77	-0.8
SVA 전자	8.4	10.05	0.8	Jiangsu Bioperfectus Technol	133.4	-5.39	-7.6
Shandong Daye Co Ltd	9.1	10.05	0.8	저장 젠펑 집단	20.4	-4.89	-1.1
선디 기간산업투자	4.9	10.04	0.4	Jinzhou Jixiang Molybdenum C	19.5	-4.75	-1.0
안후이 통펑전자	7.6	10.04	0.7	저장 화하이 제약	24.1	-4.33	-1.1

선전증시 상승/하락 주도주

상승주				하락주			
선전성분지수	가격	등락(%)	등락(RMB)	선전성분지수	가격	등락(%)	등락(RMB)
Yangzhou Yangjie Electronic	83.6	14.08	10.3	Guangzhou Wondfo Biotech Co	55.5	-8.19	-5.0
Shenzhen Fine Made Electroni	94.5	12.84	10.8	BGI Genomics Co Ltd	89.6	-4.01	-3.7
이브 에너지	78.9	11.24	8.0	Zhejiang Tianyu Pharmaceutic	45.1	-3.80	-1.8
저장 난더우 전원동력	13.0	10.51	1.2	센터 테스트 인터내셔널 그룹	18.1	-3.16	-0.6
이스트 금융정보	25.2	10.42	2.4	Maccura Biotechnology Co Ltd	25.2	-3.08	-0.8
송청 퍼포먼스 개발	13.5	10.12	1.2	Hangzhou Chang Chuan Technol	38.1	-2.81	-1.1
Chinalin Securities Co Ltd	18.5	10.01	1.7	텐진 체이스 선 제약	6.4	-2.00	-0.1
장쑤 웨이런 리신	21.7	10.01	2.0	Contec Medical Systems Co Lt	35.9	-1.97	-0.7
쓰촨 허세 창마	21.6	10.00	2.0	Weiwei Guangwei Composites C	63.1	-1.88	-1.2
광파증권	17.5	9.99	1.6	후베이 신양펑 비료	15.4	-1.60	-0.3
귀성 금융공고집단	9.6	9.99	0.9	WUS 인쇄 회로 쿨산	13.1	-1.58	-0.2

주) 선전증시 상승/하락 주도주는 선전성분지수 기준

홍콩증시 상승/하락 주도주

상승주				하락주			
항생지수	가격	등락(%)	등락(HK\$)	항생지수	가격	등락(%)	등락(HK\$)
JD닷컴	219.6	35.64	57.7	신스제 발전	28.4	-2.58	-0.8
Meituan	140.0	32.08	34.0	청공실업집단	48.2	-1.93	-0.9
알리바바 건강 정보 기술	4.2	27.58	0.9	중덴 광고	75.8	-1.50	-1.2
알리바바 그룹 홀딩	90.7	27.30	19.5	중국건설은행	5.4	-1.28	-0.1
넷이즈	135.0	23.40	25.6	CITIC	8.1	-1.10	-0.1
텐센트 홀딩스	367.0	23.15	69.0	전능실업	49.7	-1.00	-0.5
Haidilao International Holdi	12.2	21.23	2.1	항룽 자산	14.4	-0.69	-0.1
룽후 집단공고	33.8	19.26	5.5	중국 공상은행	4.4	-0.68	0.0
진사중국	16.2	18.62	2.5	청공 기건 집단	50.2	-0.59	-0.3
비야디	196.6	17.80	29.7	헨더슨 랜드 디벨롭먼트	30.6	-0.49	-0.1
서니 옵티컬 테크놀로지	140.4	17.20	20.6	MTR	40.2	-0.12	-0.1

대만 / 홍콩 / 상해 / 베트남 시장 지표

하노이증시 상승/하락 주도주

상승주				하락주			
하노이주	가격	등락(%)	등락(VND)	하노이주	가격	등락(%)	등락(VND)
Halong Canned Food JSC	61,600	10.00	5,600	Haiphong Cement Packing JSC	13,500	-10.00	-1,500
Da Nang Housing Development	11,000	10.00	1,000	IDICO Investment Consultant	13,800	-9.80	-1,500
Hanoi Battery JSC	44,000	10.00	4,000	Hai Phong Cement Transport &	15,700	-9.77	-1,700
Construction JSC No 9	15,500	9.93	1,400	Viet Thai Electric Cable Cor	11,200	-9.68	-1,200
Thanh Hoa-Song Da JSC	28,800	9.92	2,600	Hai Minh Corp	19,500	-9.30	-2,000
ButSon Cement Packing JSC	13,300	9.92	1,200	VNECO 3 Electricity Construc	12,200	-8.96	-1,200
PetroVietnam Packaging JSC	34,400	9.90	3,100	Tien Phong Plastic JSC	59,200	-8.92	-5,800
New Residential Urban Develo	10,000	9.89	900	Dong Nai Paint Corp	45,400	-8.65	-4,300
Viteco Vietnam Telecommunica	10,100	9.78	900	Vinacomin Coal Import & Expo	27,600	-8.61	-2,600
DongNai Plastic JSC	23,800	9.68	2,100	Ha Long Viglacera JSC	24,600	-8.55	-2,300
VTC Telecommunications JSC	17,000	9.68	1,500	Viet Nam Forestry Corp JSC	20,300	-7.73	-1,700

호치민증시 상승/하락 주도주

상승주				하락주			
호치민주	가격	등락(%)	등락(VND)	호치민주	가격	등락(%)	등락(VND)
사오마이 그룹	19,900	6.99	1,300	An Giang Import-Export Co	57,700	-6.94	-4,300
South Basic Chemicals JSC	56,700	6.98	3,700	SPM 코퍼레이션	21,750	-4.19	-950
FPT DIGITAL RETAIL JSC	136,400	6.98	8,900	디엔 꾸엩	62,100	-4.02	-2,600
인터내셔널 디벨롭먼트 & 인베	22,250	6.97	1,450	안푸 이레디에이션	27,100	-2.87	-800
Sunstar Investment JSC	15,350	6.97	1,000	페트롤리맥스 탱커	13,800	-2.82	-400
Tien Bo Group JSC	12,300	6.96	800	Truong Thanh Energy And Real	15,250	-2.24	-350
랑동 플라스틱	17,900	6.87	1,150	호아빈 컨스트럭션 그룹	27,600	-2.13	-600
Petro Center Corp	19,500	6.85	1,250	Viglacera Corp JSC	49,550	-2.08	-1,050
재 땀	21,900	6.83	1,400	끄영투언 인베스트먼트	24,300	-2.02	-500
An Phat Holdings JSC	26,600	6.83	1,700	페트롤리맥스 인터내셔널 트레	10,850	-1.81	-200
닌 번 바이 트래블 리얼 이스	18,050	6.80	1,150	Vietnam Pesticide JSC	14,600	-1.68	-250

유안타증권 지점망

서울 강남	금융센터압구정	(02)540-0451	금융센터선릉역	(02)558-5501	골드센터강남	(02)554-2000	금융센터도곡	(02)3460-2255	금융센터반배	(02)595-0101	
	금융센터서초	(02)525-8822	금융센터청담	(02)3448-7744	Finance Hub 강남	(02)567-3900	W Prestige 강남	(02)552-8811	반포PIB센터	(02)563-7500	
서울 강북	골드센터영업부	(02)3770-2200	금융센터종로	(02)2075-5500	금융센터은평	(02)354-0012	금융센터동북	(02)934-3383	상	봉	(02)2207-9100
	W Prestige 강북	(02)3770-2300	GWM센터	(02)3770-5760							
서울 강동	MEGA센터잠실	(02)423-0086									
서울 강서	영업부(여의도)	(02)3770-4000	금융센터신림	(02)884-2800	골드센터목동	(02)2652-9600	금융센터다사월별리	(02)868-1515			
인천/경기	금융센터수원	(031)234-7733	이 천	(031)634-7200	금융센터일산	(031)902-7300	금융센터평촌	(031)386-8600	금융센터인천	(032)455-1300	
	MEGA센터분당	(031)781-4500	금융센터동탄	(031)8003-6900	금융센터안산	(031)485-5656	금융센터부천	(032)324-8100			
강 원	삼 척	(033)572-9944	태 백	(033)553-0073	금융센터춘천	(033)242-0060	금융센터강릉	(033)655-8822	금융센터원주	(033)744-1700	
대전/충청	골드센터대전	(042)488-9119	논 산	(041)736-8822	금융센터청주	(043)257-6400	금융센터서산	(041)664-3231	금융센터충주	(043)848-5252	
	금융센터재천	(043)643-8900	금융센터천안	(041)577-2300							
광주/전라	금융센터광주	(062)226-2100	금융센터순천	(061)727-7300	금융센터상무	(062)385-5200	전 주	(063)284-8211	해 남	(061)536-2900	
대구/경북	금융센터구미	(054)471-3636	금융센터침산	(053)355-8121	금융센터포항	(054)275-9001	금융센터대구	(053)256-0900	대 구 서	(053)524-3500	
	금융센터수성	(053)741-9800									
부산/경남	골드센터부산	(051)808-7725	김 해	(055)321-5353	골드센터울산	(052)258-3100	금융센터창원	(055)274-9300	금융센터센텀	(051)743-5300	
	진 해	(055)543-7601									
제 주	금융센터제주	(064)749-2911									

