

Hong Rok-ki's
China
Times

“HONG CHA TIMES”

홍차타임즈

2022년 03월 18일

China Market Daily

■ Info. Guide

P1 Market Comment

P2 주식시장 동향

P3 일간 상승률 상위 종목

P3 경제/주식 뉴스

P4 Market
Summary Table

- 3/17일 기준, 상해종합: 3,215.0(+1.4%), 심천종합: 2,133.0(+2.2%), ChiNext: 2,710.7(+2.9%)
- 고시 기준환율: 달러 대비 6.3406위안 (0.6% 절상), 역내/외 위안화 환율: 6.3470/6.3631
- 전일 중국 증시는 경제 상황 및 자본시장 안정 기대감에 힘입어 상승
- CBIRC, CSRC, 금융안정발전위원회 회의 이후 소집, 경제 상황 및 자본시장 안정을 지원하겠다 언급
- 신규 확진자 수 전일 대비 감소한 데 이어 중국 당국의 방역 정책 조정으로 여행/레저 업종 반등
- 국가위생건강위원회, 경증환자 및 중증환자의 분리 관리, “퇴원 후 14일 추가 격리 관리”에서 “퇴원 후 격리 해제 또는 7일 자가 격리”로 변경 등 조정 방안 발표
- 전일 인민은행은 7일물 역Repo를 통해 800억 위안을 공급
- 같은 날 7일물 역Repo 만기도래 100억 위안으로, 순공급된 유동성은 700억 위안

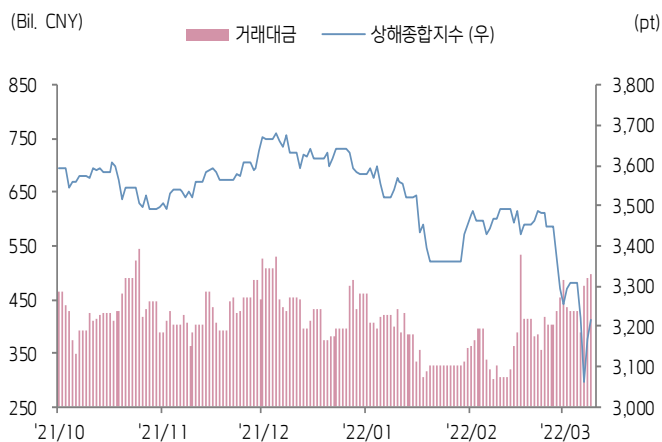
키움증권 글로벌 리서치
China Equity/Strategist
홍록기 02-3787-4733
RA
조민주 02-3787-5292



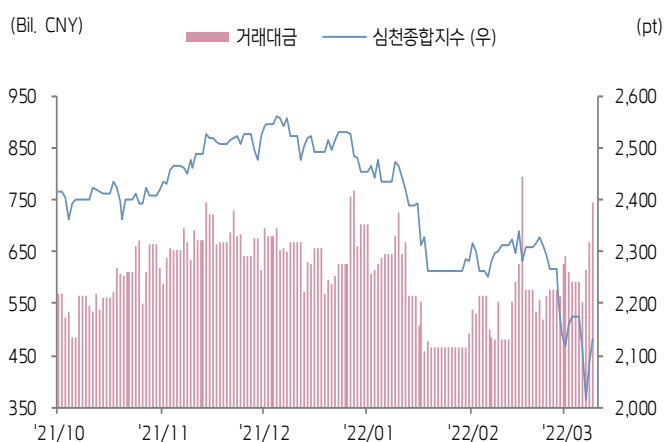


주식 시장 동향 (기준일: 3월 17일)

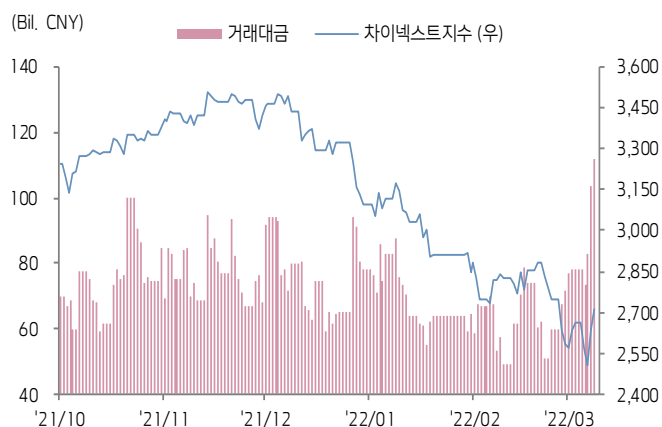
상해종합지수(上证指数)



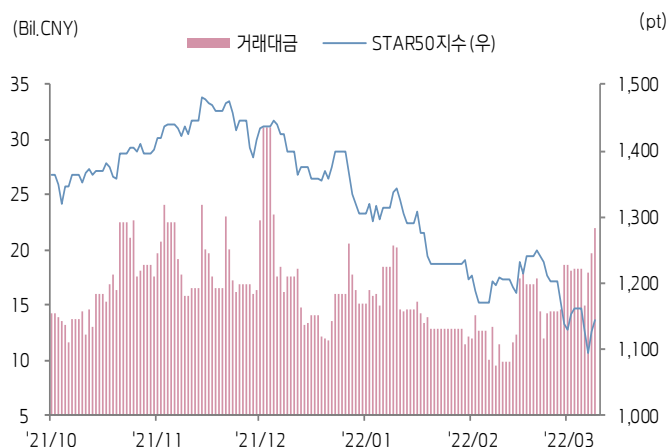
심천종합지수(深证综指)



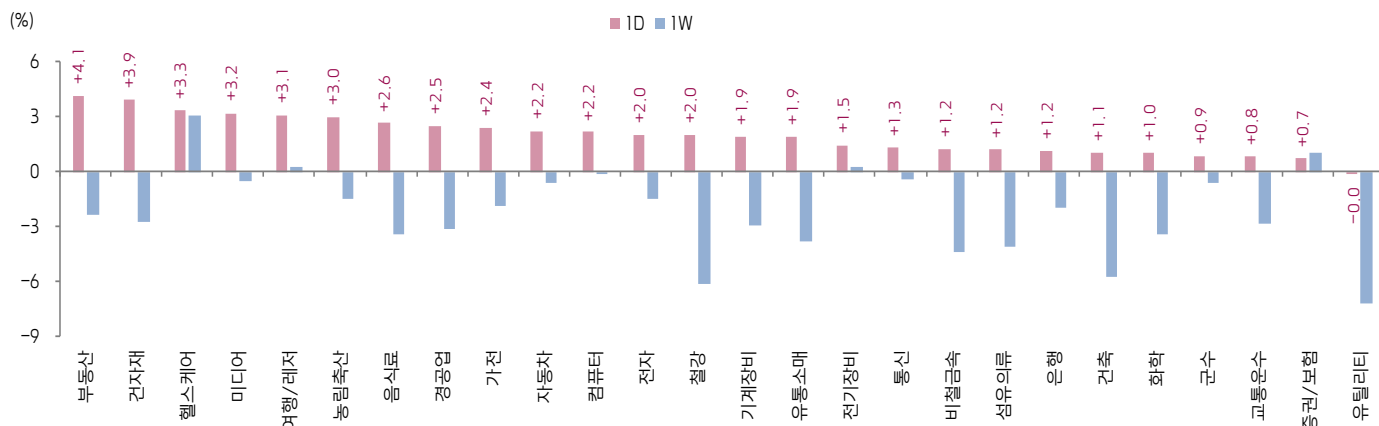
Chinext 지수



STAR 50 지수



본토 A주 업종별 수익률 1D/1W



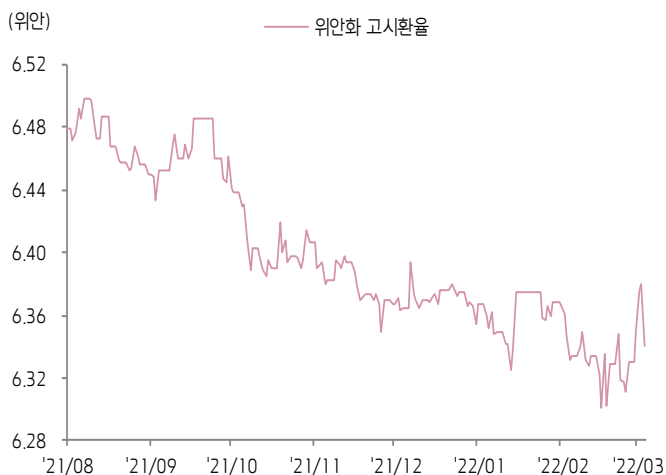
(출처: Wind, Bloomberg, 키움증권)



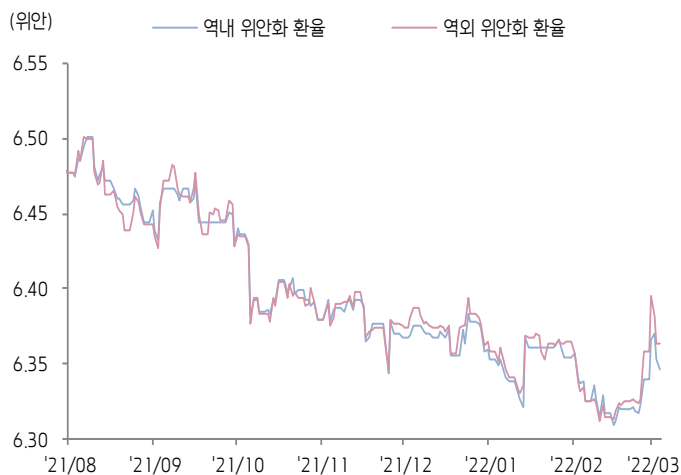


환율 금리 동향 (기준일: 3월 17일)

위안화 고시 환율



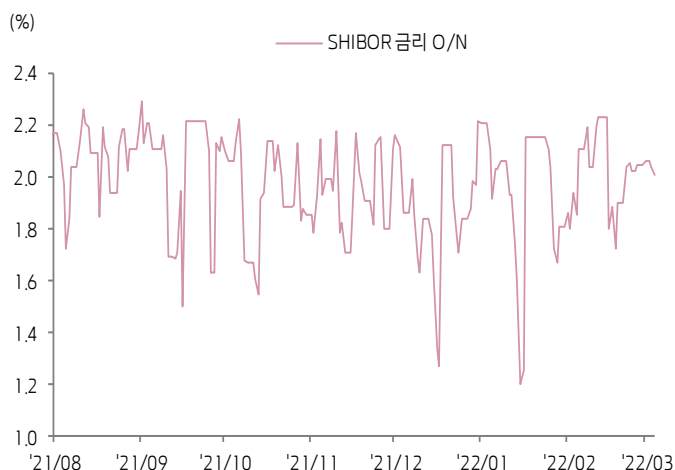
역내/외 위안화 환율



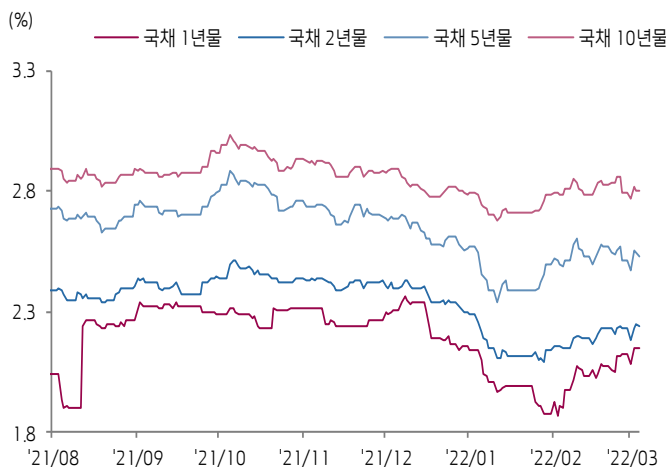
원/위안 환율



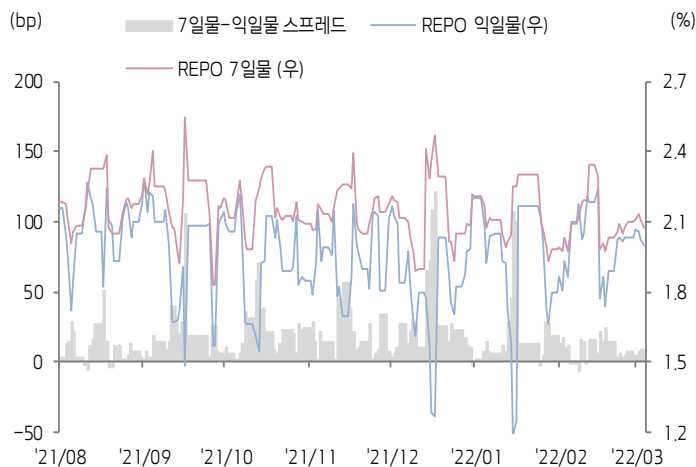
Shibor O/N 금리



중국 국고채 금리



Repo 금리



(출처: Bloomberg, 키움증권)





China Market Summary Table

키움증권



분류	이름		지수	1D(%)	1W(%)	2W(%)	1M(%)	3M(%)	1Y(%)	YTD(%)
China Index	본토	상해종합	3,215.0	+1.4	-2.5	-7.6	-6.7	-11.5	-6.7	-11.7
		선전종합	2,133.0	+2.2	-1.3	-7.0	-6.6	-15.5	-3.8	-15.7
		CSI 300	4,237.7	+2.0	-1.3	-6.9	-7.9	-14.5	-16.9	-14.2
	역외	홍콩항생	21,501.2	+7.0	+2.9	-4.3	-11.7	-7.3	-25.9	-8.1
		홍콩항생종합	3,257.7	+7.0	+1.9	-5.7	-12.3	-9.5	-28.9	-10.2
		홍콩항생중국기업	7,407.6	+7.5	+2.1	-6.2	-13.1	-9.9	-34.8	-10.1
	기술주	홍콩항생테크	4,572.8	+7.8	+3.1	-7.8	-16.7	-19.5	-46.7	-19.4
		과창판50	1,142.7	+1.5	-0.9	-5.5	-5.0	-18.3	-7.6	-18.3
		차이넥스트	2,710.7	+2.9	+2.9	-2.9	-3.8	-21.1	+0.2	-18.4
China A Sector Index	중국 A주 업종별 지수	농림축산	3,394.1	+3.0	-1.5	-7.8	-7.0	-2.7	-16.3	-8.8
		채굴	3,426.4	+0.0	+0.0	-6.9	-6.1	+0.0	+29.8	+0.0
		화학	4,398.9	+1.0	-3.4	+19.5	+20.6	-12.0	+11.0	-12.1
		철강	2,647.3	+2.0	-6.1	-12.6	-9.0	-13.2	-1.6	-11.7
		비철금속	5,216.9	+1.2	-4.4	-12.5	-6.3	-11.2	+18.8	-9.3
		전자	4,371.8	+2.0	-1.5	-5.9	-7.4	-19.3	-0.2	-20.4
		가전	6,569.8	+2.4	-1.9	-11.2	-15.4	-16.0	-30.4	-19.9
		음식료	22,249.3	+2.6	-3.4	-6.4	-10.4	-18.6	-14.1	-17.7
		섬유의류	1,634.9	+1.2	-4.2	-9.8	-8.0	-9.5	-7.4	-11.3
		경공업	2,450.9	+2.5	-3.1	-8.4	-7.3	-11.7	-10.2	-15.8
		헬스케어	9,861.7	+3.3	+3.1	-2.0	+0.7	-10.2	-11.4	-13.4
		유틸리티	2,253.5	-0.0	-7.3	-10.2	-5.1	-14.7	+7.3	-14.3
		교통운수	2,272.6	+0.8	-2.9	-10.9	-6.8	-5.1	-7.3	-7.2
		부동산	3,103.2	+4.1	-2.4	-9.0	-6.8	-6.2	-21.0	-8.0
		유통소매	2,621.2	+1.9	-3.8	-9.3	-13.0	-13.8	-16.6	-15.0
		여행/레저	9,737.4	+3.1	+0.2	-8.3	-9.5	-7.5	-28.4	-11.8
		건자재	6,916.4	+3.9	-2.8	-8.1	-11.5	-12.2	-16.2	-15.3
		건축	2,121.2	+1.1	-5.8	-8.7	-8.7	-6.0	+4.3	-5.3
		전기장비	10,906.9	+1.5	+0.3	-2.0	+1.7	-16.7	+36.3	-13.0
		군수	1,554.8	+0.9	-0.6	-7.8	-6.3	-19.1	+9.9	-21.4
		컴퓨터	4,493.8	+2.2	-0.1	-6.8	-6.5	-12.7	-1.4	-13.5
		미디어	582.9	+3.2	-0.5	-5.6	-10.1	-17.6	-15.2	-20.2
		통신	1,968.9	+1.3	-0.4	-6.2	-4.4	-9.1	+2.6	-9.6
		은행	3,395.5	+1.2	-2.0	-8.0	-8.1	-5.4	-18.0	-3.7
		증권/보험	1,575.8	+0.7	+1.0	-7.4	-10.8	-16.3	-22.5	-15.9
		자동차	5,370.7	+2.2	-0.7	-7.9	-9.4	-20.7	-0.6	-19.7
		기계장비	1,446.1	+1.9	-2.9	-9.7	-8.2	-18.2	-6.0	-18.1

Bloomberg, 키움증권 리서치센터

2022년 3월 17일

마감기준





China Market Summary Table

키움증권



분류	이름	지수	1D(%)	1W(%)	2W(%)	1M(%)	3M(%)	1Y(%)	YTD(%)
Shanghai Sector Index	Financial	4,441.8	+1.0	-1.5	-8.5	-10.2	-7.8	-21.5	-7.1
	Industrial	2,684.9	+0.0	-2.6	-6.1	-2.6	-10.5	+3.6	-10.7
	Consumer Goods	15,244.7	+2.8	-3.3	-7.8	-10.3	-17.3	-11.5	-16.8
	Energy	1,522.2	+1.2	-7.2	-10.7	-1.2	+2.6	+24.4	+5.5
	Basic Materials	2,614.8	+2.1	-3.7	-11.5	-8.6	-12.8	-8.7	-10.5
	Consumer Services	2,982.5	+2.8	-2.1	-9.3	-14.7	-20.4	-21.6	-21.5
	Utilities	2,184.8	-0.4	-7.6	-9.8	-5.9	-14.0	+13.6	-15.1
	Health Care	7,718.2	+3.7	+2.6	-2.8	-0.8	-15.4	-15.6	-16.9
	Telecommunication	2,878.1	+2.1	+0.8	-4.9	-5.2	-9.8	-0.8	-10.6
	Technology	3,897.9	+1.5	-1.1	-4.7	-5.0	-16.8	-5.2	-17.8
Shenzen Sector Index	Manufacturing	2,754.2	+2.2	-0.9	-6.6	-6.1	-16.0	+1.5	-16.2
	IT	1,639.7	+2.3	+0.4	-5.8	-6.1	-13.7	+0.7	-14.4
	Financials	1,256.0	+1.1	+1.3	-6.5	-8.1	-19.1	-8.3	-17.8
	Real Estates	1,870.4	+5.4	-1.0	-9.3	-8.9	-7.0	-27.8	-9.0
	Agricultures	1,504.3	+4.1	-0.9	-7.3	-7.8	+0.7	-18.1	-6.1
	Wholesale & Retail	1,252.5	+1.7	-3.8	-9.5	-8.0	-13.4	-13.2	-16.4
	Transportation	1,128.0	+1.1	-5.3	-12.3	-12.3	-14.1	-24.7	-18.3
	Utilities	894.2	+0.9	-7.7	-10.3	-4.8	-16.7	+11.7	-15.9
	Business Service	1,046.9	+2.5	-3.3	-8.2	-13.5	-15.4	-19.9	-17.3
	Media	793.7	+1.7	-0.4	-7.9	-14.2	-20.8	-20.3	-24.2
	Construction	1,153.4	+1.8	-1.9	-4.1	-1.2	-3.1	+6.6	-1.0
	Mining	2,545.0	+3.4	-5.4	-12.7	-1.6	-5.7	+27.5	-3.8
	R&D	1,867.2	+1.6	+1.6	-3.4	-3.6	-19.0	-18.3	-18.2
	Environmental Products	682.7	+0.9	-6.0	-9.7	-6.4	-11.0	-13.1	-10.6
SHIBOR 금리	SHIBOR O/N	2.009	-1.5	-0.8	+16.2	+11.2	+7.9	+2.1	-5.6
	SHIBOR 1W	2.083	-1.5	+0.0	+3.9	+4.2	-3.2	-3.9	-8.3
	SHIBOR 1M	2.301	-0.0	+0.0	+0.0	-2.0	-2.8	-10.5	-5.3
	SHIBOR 3M	2.367	+0.0	+0.2	+0.2	-2.0	-5.0	-12.5	-5.3
	SHIBOR 6M	2.451	+0.0	+0.0	+0.1	-0.8	-5.3	-13.5	-5.4
	SHIBOR 9M	2.504	+0.0	+0.1	+0.1	-1.6	-5.7	-16.5	-5.9
	SHIBOR 1Y	2.593	+0.3	+0.7	+1.1	-0.8	-5.2	-16.4	-5.2
국고채 금리	국고채 1년물	2,148	+0.0	+1.6	+2.9	+15.1	-7.0	-16.7	-2.1
	국고채 2년물	2,240	-0.4	+0.0	+0.4	+3.7	-6.7	-17.9	-4.3
	국고채 3년물	2,530	-0.5	-1.7	-2.0	+0.6	-5.9	-17.9	-2.1
	국고채 7년물	2,800	-0.1	-2.0	-1.6	+0.1	-3.3	-14.0	+0.8
	국고채 10년물	2,009	-1.5	-0.8	+16.2	+11.2	+7.9	+2.1	-5.6
Repo 금리	Repo 익일물	1,998	-1.4	-1.5	+15.0	+10.8	+8.5	+0.6	-1.7
	Repo 7일물	2,079	-1.6	+0.2	+5.3	+5.4	-1.7	-2.8	-9.3
FX Market	달러 인덱스	97.974	-0.7	-0.5	+0.2	+2.1	+1.5	+7.1	+2.4
	달러-위안 역내환율	6.3470	-0.1	+0.4	+0.4	+0.1	-0.4	-2.4	-0.1
	달러-위안 역외환율	6.3631	-0.0	+0.6	+0.6	+0.4	-0.4	-1.9	+0.1
	달러-위안 고시환율	6.3406	-0.6	+0.5	+0.6	-0.3	-0.4	-2.4	-0.6
	원-위안 환율	191.325	-1.6	-1.5	+0.4	+1.2	+3.2	+10.1	+2.3

Bloomberg, 키움증권 리서치센터

2022년 3월 17일 마감기준



[Compliance Notice]

- 당사는 동 자료를 기관투자자 또는 제3자에게 사전 제공한 사실이 없습니다.
- 동 자료에 게시된 내용들은 본인의 의견을 정확하게 반영하고 있으며, 외부의 부당한 압력이나 간섭없이 작성되었음을 확인합니다.

[고지사항]

- 본 조사분석자료는 당사의 리서치센터가 신뢰할 수 있는 자료 및 정보로부터 얻은 것이나, 당사가 그 정확성이나 완전성을 보장할 수 없고, 통지 없이 의견이 변경될 수 있습니다.
- 본 조사분석자료는 유가증권 투자를 위한 정보제공을 목적으로 당사 고객에게 배포되는 참고자료로서, 유가증권의 종류, 종목, 매매의 구분과 방법 등에 관한 의사결정은 전적으로 투자자 자신의 판단과 책임하에 이루어져야 하며, 당사는 본 자료의 내용에 의거하여 행해진 일체의 투자행위 결과에 대하여 어떠한 책임도 지지 않으며 법적 분쟁에서 증거로 사용 될 수 없습니다.
- 본 조사 분석자료를 무단으로 인용, 복제, 전시, 배포, 전송, 편집, 번역, 출판하는 등의 방법으로 저작권을 침해하는 경우에는 관련법에 의하여 민·형사상 책임을 지게 됩니다.

