

Hong Rok-ki's China Times

“HONG CHA TIMES” 홍차타임즈

2022년 03월 17일

China Market Daily

■ Info. Guide

P1 Market Comment

P2 주식시장 동향

P3 일간 상승률 상위 종목

P3 경제/주식 뉴스

P4 Market
Summary Table

키움증권 글로벌 리서치
China Equity/Strategist
홍록기 02-3787-4733

RA

조민주 02-3787-5292

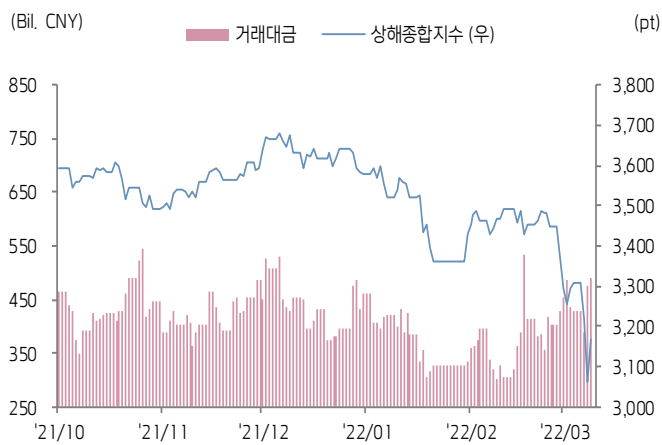
- 3/16일 기준, 상해종합: 3,170.7(+3.5%), 심천종합: 2,086.2(+3.6%), ChiNext: 2,635.1(+5.2%)
- 고시 기준환율: 달러 대비 6.3800위안 (0.1% 절하), 역내/외 위안화 환율: 6.3527/6.3637
- 전일 중국 증시는 중국 금융당국의 자본시장의 안정적 운영 발언에 반등
- 류허 부총리, 국무원 금융발전위원회 특별 회의 진행, 1분기 경기를 확실히 진작하고, 자본시장 안정을 유지하겠다는 입장을 제시
- 그외, 미·중 감독기관이 현재 ADR과 관련해 구체적인 협력 방안을 마련하고 있으며, 긍정적인 진전을 이뤘다고 언급, 홍콩 금융 시장 안정에 대해서도 협력을 강화
- WSJ, 사우디아라비아가 중국향 원유 수출에 대해 위안화 결제를 허용하는 방안을 협의 중이라 보도
- 전일 인민은행은 7일물 역Repo를 통해 100억 위안을 공급
- 같은 날 7일물 역Repo 만기도래 100억 위안으로, 순공급된 유동성은 없음



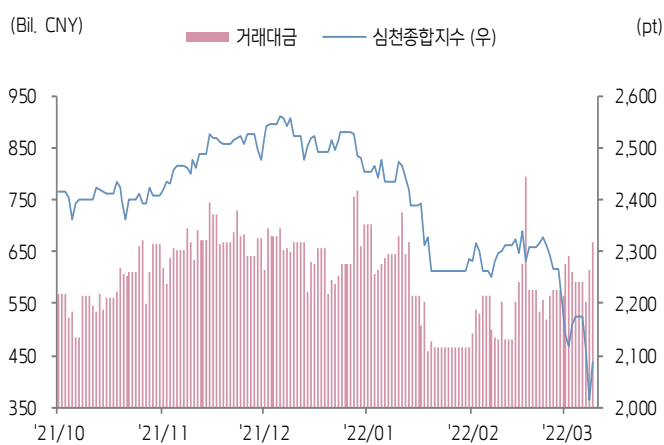


주식 시장 동향 (기준일: 3월 16일)

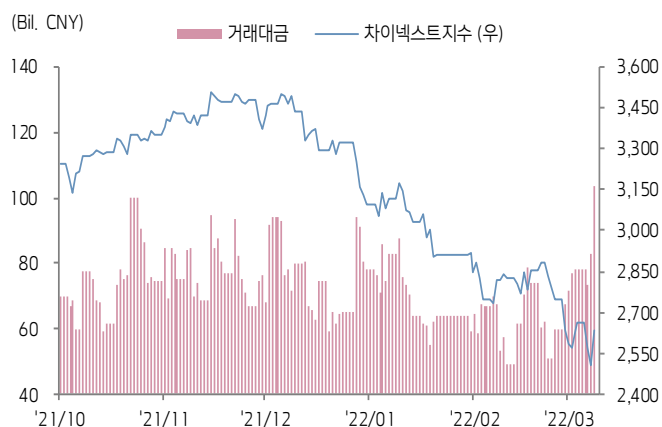
상해종합지수(上证指数)



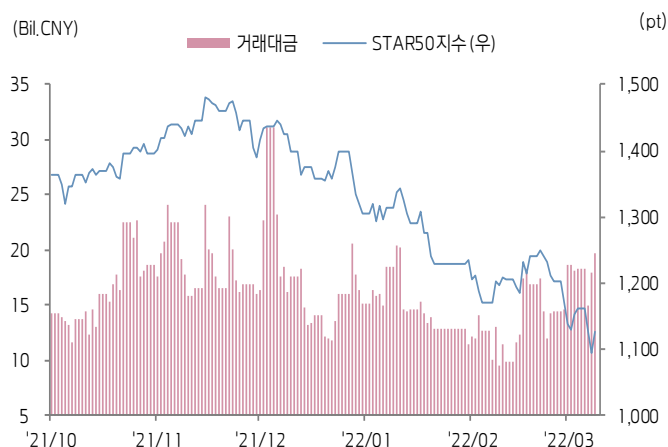
심천종합지수(深证综指)



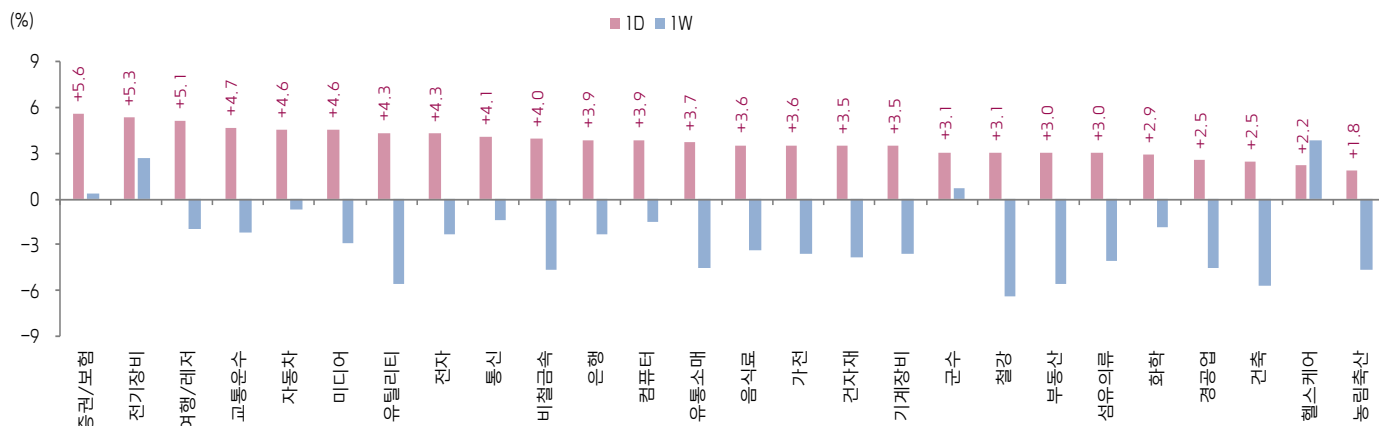
Chinext 지수



STAR 50 지수



본토 A주 업종별 수익률 1D/1W



(출처: Wind, Bloomberg, 키움증권)



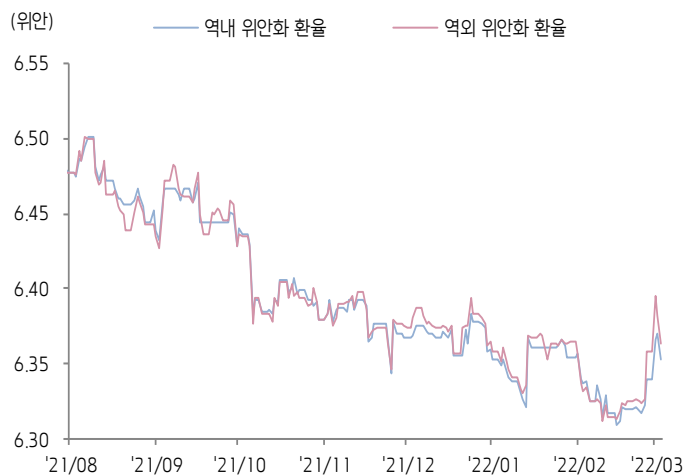


환율 금리 동향 (기준일: 3월 16일)

위안화 고시 환율



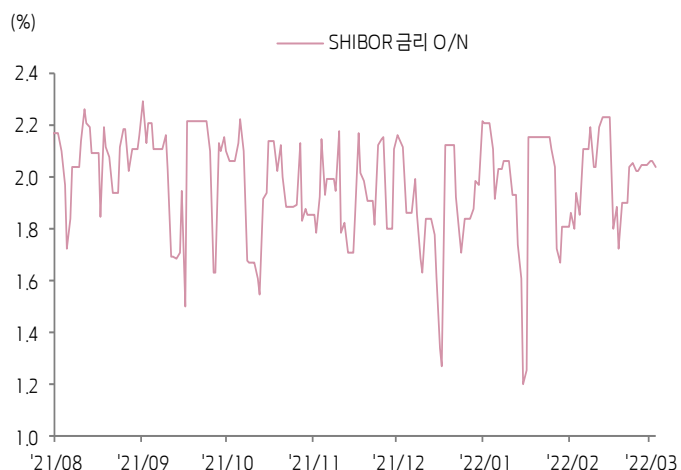
역내/외 위안화 환율



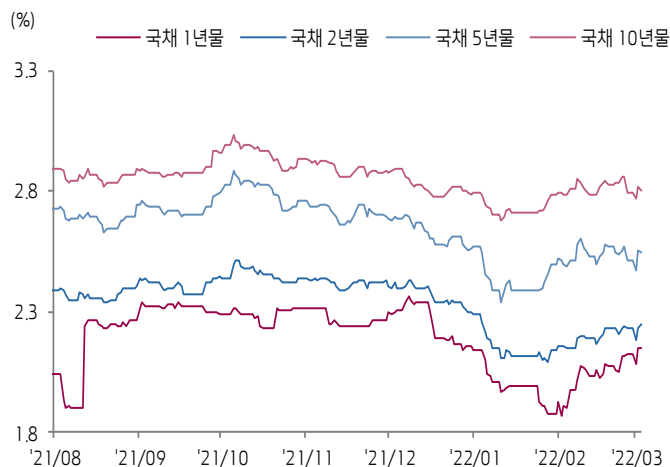
원/위안 환율



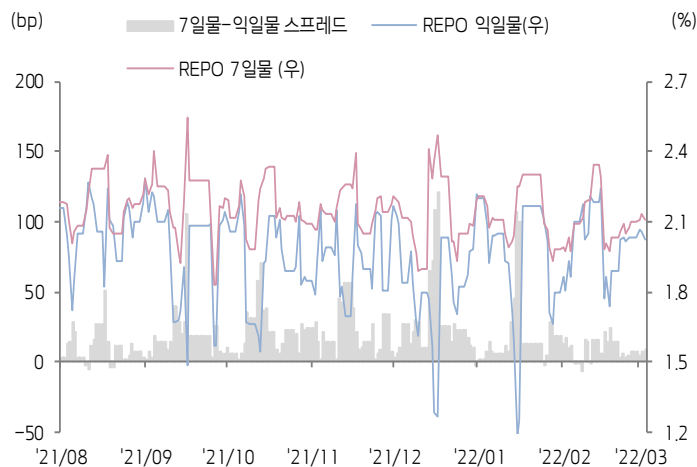
Shibor O/N 금리



중국 국고채 금리



Repo 금리



(출처: Bloomberg, 키움증권)





일간 상승률 상위 종목 Top5

후강통					선강통				
종목코드	종목명	업종	시가총액	등락률(%)	종목코드	종목명	업종	시가총액	등락률(%)
600804	평보스 전신 전매 집단	커뮤니케이션 서비스	12,497	10.07	000965	텐진 텐바오 기건	부동산	3,607	10.17
600077	선디 기간산업투자	부동산	6,607	10.04	002161	인벤고 정보기술	정보기술	3,869	10.11
603628	Clenergy Xiamen Technology	산업재	3,907	10.02	002467	263 네트워크 통신	커뮤니케이션 서비스	6,577	10.07
601127	충칭 샤오캉 공업집단	자유소비재	59,035	10.01	002537	하이렌 진후이 과기	자유소비재	11,693	10.06
601689	Ningbo Tuopu Group	자유소비재	65,539	10.01	000620	신화렌 문화여유발전	부동산	5,197	10.04

(단위: 백만 위안 / 기준일: 3월 16일 / Bloomberg, 키움증권 리서치센터)



ECONOMY 중국 경제 주요 뉴스

- 국무원 금융안정발전 위원회, 경제 현황 및 자본시장 이슈와 관련해 회의 진행. 1) 거시경제: 1분기 경제를 확실히 진작시키고, 중앙 지도하에 주도적인 통화 정책을 시행하며, 신규 대출을 적절히 늘릴 것. 2) 부동산: 새로운 발전 모델로 전환하기 위한 리스크 방지 대응 방안 모색. 3) ADR: 미·중 감독기관이 현재 원활한 의사소통을 하는 등 적극적인 진전을 이루고 있으며, 구체적인 방안을 도출하는 데 주력 중. 향후 중국기업의 해외시장 역시 지지. 4) 플랫폼 경제 규제: 시장화, 법치화, 국제화를 위한 방안을 개선, 규범화되고 투명성이 보장된 관리감독 진행해 플랫폼 기업의 건강한 발전 및 글로벌 경쟁력 제고를 추구. 5) 홍콩 금융: 본토, 홍콩 두 감독기관의 소통을 강화. 6) 관련 부처 모두가 제 역할을 다하고 시장에 유리한 정책을 적극적으로 발표. 또한 경제 긴축성 정책은 신중히 발표하고, 시장이 주목하는 중요한 문제는 빠르게 대응. 장기 기관 투자자의 비중 확대 환영
- 3월 본토 코로나 누적 확진자 수 1만 5,000명 상회, 현재까지 28개 성에서 확진자 발생
- NHC(국가위생건강위원회), 〈코로나 진료 방안(9차 시행 수정안)〉 발표. 1) 기존 PCR 검사에서 신속항원키트를 추가 도입, 확진자 발견 및 보고 절차 보완. 2) 경증환자 및 중증환자의 분리 관리. 3) NMPA가 승인한 2종의 코로나 바이러스 치료제(Paxlovid, 국산 PD-1 주사제 BRII-196)를 진료 방안으로 도입. 4) "퇴원 후 14일 추가 격리 관리"를 "퇴원 후 격리 해제 또는 7일 자가 격리"로 변경
- WSJ, 사우디아라비아가 중국항 원유 수출의 일부에 대해 위안화 결제를 허용하는 방안을 중국과 적극 협의 중이라고 보도
- 3월 1~15일간 North-bound로 645억 위안 순유출, 2020년 3월 역대 최고치(678억 위안) 순 유출 규모에 근접
- Wind, 올들어 666억 위안의 자금이 주식형 ETF로 순 유입, 15일 2억 위안 이상이 순 유입
- 국가에너지국, 2월 중국 전력 사용량이 6,235억 KWh로 YoY+16.9% 증가
- SASAC, 1~2월 중국 중앙국유기업 매출액이 5.7조 위안(YoY+17.6%), 경상이익이 3,678.7억 위안(YoY+20.6%), 순이익이 2,821.7억 위안(YoY+20.4%)을 기록
- 민간항공국, 2월 중국 민간항공의 여객 수송량이 3,129만 연인원으로 YoY+30.47% 증가, 2019년 동기의 58.1% 수준까지 회복, 화물 운송량은 43만 톤으로 YoY-6.2% 감소, 2019년 수준의 14.5%까지 회복
- PBOC, 2021년 중국 금융기관 자산, 부채 상황 발표: 1) 금융기업 총 자산 381.95조 위안(YoY+8.1%), 부채 346.58조 위안(YoY+7.9%), 2) 은행 총 자산 344.95조 위안(YoY+7.8%), 부채 315.28조 위안(YoY+7.6%), 3) 증권사 총 자산 12.3조 위안(YoY+21.2%), 부채 9.35조 위안(YoY+24.4%)



STOCK 중국 주식 주요 뉴스

- Tianqi Lithium (002466.CH), 올 1~2월 경영 데이터 전망 발표. 리튬 정광 생산량 YoY+39% 증가, 판매량 YoY+56% 증가, 리튬 정광 매출액 YoY+366% 증가, 리튬 화합물과 관련 상품 매출액 YoY+492% 증가
- Daqo New Energy (688303.CH), 2021년 매출액은 108.32억 위안(YoY+132.23%), 순이익 57.24억 위안(YoY+448.56%), 10주 당 6위안의 현금배당 시행 예정
- TBEA (600089.CH), 176억 위안을 들여 연산 20만 톤의 다결정실리콘 프로젝트에 투자할 계획
- Suzhou Sunwatt (300393.CH), 140억 위안을 들여 공업용실리콘 및 고순도다결정실리콘 프로젝트에 투자할 계획
- AVIC Electromechanical Systems (002013.CH), 2021년 매출액 149.92억 위안(YoY+22.64%), 순이익 12.71억 위안(YoY+18.27%). 10주당 1위안의 현금 배당 시행 예정
- GigaDevice (603986.CH), 1~2월 매출액 약 13.54억 위안(YoY+49.22%) 추정
- BYD (002594.CH, 1211.HK), 원자재 가격 상승의 영향으로 16일부터 일부 신에너지자동차 모델 가격을 3,000~6,000위안 인상
- Shede Spirits (600702.CH), 1Q22 잠정 실적 공시. 매출액은 YoY+80% 증가, 순이익은 4.6~5.6억 위안으로 YoY+52%~+85% 증가 전망
- Ping An Insurance (601318.CH), 올 1~2월 수입보험료 1,831.5억 위안(전년 동기 1,809억 위안)
- 주요 항공사 2월 여객 회전량 MoM 증가율 데이터: CSA (600029.CH) +50.76%, CEA (600115.CH) +48.45%, Juneyao Airlines (603885.CH) +18.50%, Spring Airlines (601021.CH) +3.75%

(출처: 초상증권, 키움증권 리서치센터 / 기준일: 3월 16일)





China Market Summary Table

키움증권

분류	이름		지수	1D(%)	1W(%)	2W(%)	1M(%)	3M(%)	1Y(%)	YTD(%)
China Index	본토	상해종합	3,170.7	+3.5	-2.6	-9.0	-7.5	-13.7	-8.0	-12.9
		선전종합	2,086.2	+3.6	-1.4	-9.8	-7.4	-18.5	-5.0	-17.5
		CSI 300	4,156.1	+4.3	-1.7	-9.2	-8.7	-17.5	-18.2	-15.9
	역외	홍콩항생	20,087.5	+9.1	-2.6	-10.1	-18.2	-14.4	-30.8	-14.1
		홍콩항생종합	3,044.5	+9.9	-3.5	-11.5	-18.4	-16.6	-33.3	-16.0
		홍콩항생중국기업	6,889.5	+12.5	-4.2	-12.9	-20.1	-17.5	-39.2	-16.4
	기술주	홍콩항생테크	4,243.4	+22.2	-3.4	-15.4	-22.9	-27.1	-50.3	-25.2
		과창판50	1,125.5	+2.9	-0.4	-8.5	-3.8	-21.1	-7.8	-19.5
		차이넥스트	2,635.1	+5.2	+2.7	-7.0	-3.5	-24.5	-1.4	-20.7
China A Sector Index	중국 A주 업종별 지수	농림축산	3,294.6	+1.8	-4.6	-11.4	-10.0	-5.7	-16.3	-11.4
		채굴	3,426.4	+0.0	+0.0	-7.8	-6.4	+0.0	+30.4	+0.0
		화학	4,353.7	+2.9	-1.9	+17.1	+19.0	-14.1	+10.9	-13.0
		철강	2,595.5	+3.1	-6.4	-13.3	-11.1	-15.3	-4.9	-13.5
		비철금속	5,152.6	+4.0	-4.6	-13.6	-6.5	-13.3	+17.9	-10.4
		전자	4,285.8	+4.3	-2.4	-9.7	-6.5	-22.6	-0.3	-22.0
		가전	6,416.2	+3.6	-3.6	-14.0	-17.8	-19.4	-30.4	-21.8
		음식료	21,676.6	+3.6	-3.3	-11.0	-11.6	-22.7	-15.4	-19.8
		섬유의류	1,615.6	+3.0	-4.1	-10.5	-9.3	-10.8	-8.3	-12.4
		경공업	2,390.3	+2.5	-4.5	-10.3	-9.7	-14.4	-11.3	-17.8
		헬스케어	9,542.6	+2.2	+3.9	-5.3	+0.8	-13.7	-13.5	-16.2
		유틸리티	2,254.4	+4.3	-5.6	-9.1	-5.4	-14.5	+4.9	-14.2
		교통운수	2,253.6	+4.7	-2.2	-8.9	-8.3	-6.0	-7.9	-8.0
		부동산	2,979.8	+3.0	-5.6	-11.3	-11.4	-10.0	-24.4	-11.6
		유통소매	2,572.3	+3.7	-4.6	-11.5	-15.6	-16.9	-17.5	-16.6
		여행/레저	9,444.9	+5.1	-2.0	-10.1	-12.6	-11.2	-29.0	-14.5
		건자재	6,656.0	+3.5	-3.8	-11.6	-14.6	-15.9	-19.1	-18.5
		건축	2,099.2	+2.5	-5.7	-8.5	-9.2	-6.7	+2.2	-6.2
		전기장비	10,750.4	+5.3	+2.7	-5.2	+4.1	-19.7	+35.8	-14.2
		군수	1,541.3	+3.1	+0.7	-10.6	-5.2	-21.2	+10.8	-22.1
		컴퓨터	4,399.2	+3.9	-1.5	-10.0	-7.8	-15.5	-2.6	-15.4
		미디어	564.8	+4.6	-2.9	-9.0	-12.7	-20.4	-17.3	-22.7
		통신	1,943.7	+4.1	-1.4	-8.7	-4.4	-10.9	+2.4	-10.8
		은행	3,356.8	+3.9	-2.3	-8.3	-10.3	-6.8	-20.2	-4.8
		증권/보험	1,564.7	+5.6	+0.3	-8.0	-11.6	-17.8	-24.0	-16.5
		자동차	5,252.8	+4.6	-0.6	-11.8	-9.8	-23.9	-2.4	-21.5
		기계장비	1,419.0	+3.5	-3.6	-11.9	-8.9	-20.8	-6.6	-19.6

Bloomberg, 키움증권 리서치센터

2022년 3월 16일

마감기준





China Market Summary Table

키움증권



분류	이름	지수	1D(%)	1W(%)	2W(%)	1M(%)	3M(%)	1Y(%)	YTD(%)
Shanghai Sector Index	Financial	4,399.9	+4.1	-2.3	-8.9	-12.0	-9.4	-23.4	-8.0
	Industrial	2,684.2	+4.1	-0.6	-6.2	-1.0	-12.1	+4.2	-10.8
	Consumer Goods	14,835.8	+3.0	-3.5	-12.0	-11.6	-21.1	-12.8	-19.1
	Energy	1,504.3	+2.3	-8.5	-9.4	-4.6	+0.2	+22.8	+4.3
	Basic Materials	2,561.5	+3.8	-4.4	-12.9	-10.2	-15.3	-10.7	-12.4
	Consumer Services	2,900.0	+4.2	-3.3	-13.6	-16.4	-24.0	-22.6	-23.7
	Utilities	2,193.1	+4.8	-5.5	-8.2	-6.1	-13.4	+11.0	-14.8
	Health Care	7,442.2	+2.5	+3.1	-7.3	-0.7	-19.1	-18.0	-19.9
	Telecommunication	2,820.2	+3.7	-1.3	-8.2	-5.5	-11.9	-1.4	-12.4
	Technology	3,839.0	+4.9	-1.9	-7.6	-3.8	-19.9	-4.9	-19.0
Shenzhen Sector Index	Manufacturing	2,695.4	+3.7	-0.6	-9.8	-6.4	-19.2	+0.8	-18.0
	IT	1,602.9	+4.0	-1.1	-9.2	-7.7	-16.4	-1.0	-16.3
	Financials	1,241.8	+6.5	+1.4	-7.3	-9.5	-20.8	-10.2	-18.7
	Real Estates	1,773.9	+4.2	-5.7	-12.8	-14.9	-12.0	-31.7	-13.7
	Agricultures	1,444.8	+2.1	-5.3	-12.0	-11.7	-3.0	-17.7	-9.8
	Wholesale & Retail	1,231.0	+2.9	-3.3	-10.6	-9.5	-15.8	-13.5	-17.8
	Transportation	1,115.4	+4.0	-4.7	-12.2	-13.0	-15.3	-24.5	-19.2
	Utilities	886.5	+3.6	-6.1	-9.8	-5.7	-17.0	+8.0	-16.6
	Business Service	1,021.5	+5.8	-5.4	-10.3	-15.9	-18.3	-20.9	-19.3
	Media	780.3	+6.2	-1.5	-9.3	-15.7	-23.0	-21.9	-25.5
	Construction	1,132.8	+3.1	-1.5	-5.6	-2.3	-4.6	+4.1	-2.7
	Mining	2,461.7	+2.9	-8.7	-14.5	-5.1	-9.0	+24.0	-7.0
	R&D	1,836.9	+1.5	+3.1	-5.9	-1.8	-20.9	-18.5	-19.6
	Environmental Products	676.8	+3.7	-5.1	-10.9	-8.4	-11.5	-15.6	-11.4
SHIBOR 금리	SHIBOR O/N	2.040	-1.1	+0.8	+8.1	+9.3	-3.6	-4.7	-4.2
	SHIBOR 1W	2.115	-0.3	+2.7	+3.4	+4.5	-4.3	-5.1	-6.9
	SHIBOR 1M	2.302	+0.0	+0.1	+0.0	-2.4	-2.7	-10.4	-5.3
	SHIBOR 3M	2.366	+0.1	+0.3	+0.0	-2.4	-5.0	-12.5	-5.4
	SHIBOR 6M	2.451	+0.0	+0.0	+0.2	-1.0	-5.3	-13.6	-5.4
	SHIBOR 9M	2.504	+0.0	+0.1	+0.1	-2.0	-5.8	-16.5	-5.9
	SHIBOR 1Y	2.586	+0.2	+0.6	+0.9	-1.3	-5.5	-16.6	-5.5
국고채 금리	국고채 1년물	2.148	+0.0	+1.3	+4.9	+11.6	-6.5	-16.9	-2.1
	국고채 2년물	2.250	+0.9	+0.9	+1.8	+4.2	-7.0	-18.2	-3.8
	국고채 3년물	2.543	-0.4	-0.6	-0.3	+0.9	-5.5	-17.5	-1.5
	국고채 7년물	2.804	-0.5	-1.9	-1.0	+0.2	-3.1	-14.0	+0.9
	국고채 10년물	2.040	-1.1	+0.8	+8.1	+9.3	-3.6	-4.7	-4.2
Repo 금리	Repo 익일물	2.026	-1.4	+0.5	+8.7	+8.7	-3.1	-4.3	-0.3
	Repo 7일물	2.112	-1.0	+3.0	+5.2	+6.2	-3.5	-4.9	-7.8
FX Market	달러 인덱스	98.397	-0.7	+0.4	+1.0	+2.1	+2.5	+7.1	+2.9
	달러-위안 역내환율	6.3527	-0.3	+0.6	+0.5	-0.1	-0.2	-2.4	-0.1
	달러-위안 역외환율	6.3637	-0.3	+0.6	+0.6	+0.1	-0.3	-2.1	+0.1
	달러-위안 고시환율	6.3800	+0.1	+1.0	+0.7	+0.2	+0.3	-1.9	+0.1
	원-위안 환율	194.516	-0.3	-0.4	+2.0	+3.3	+4.6	+11.9	+4.0

Bloomberg, 키움증권 리서치센터

2022년 3월 16일 마감기준



[Compliance Notice]

- 당사는 동 자료를 기관투자자 또는 제3자에게 사전 제공한 사실이 없습니다.
- 동 자료에 게시된 내용들은 본인의 의견을 정확하게 반영하고 있으며, 외부의 부당한 압력이나 간섭없이 작성되었음을 확인합니다.

[고지사항]

- 본 조사분석자료는 당사의 리서치센터가 신뢰할 수 있는 자료 및 정보로부터 얻은 것이나, 당사가 그 정확성이나 완전성을 보장할 수 없고, 통지 없이 의견이 변경될 수 있습니다.
- 본 조사분석자료는 유가증권 투자를 위한 정보제공을 목적으로 당사 고객에게 배포되는 참고자료로서, 유가증권의 종류, 종목, 매매의 구분과 방법 등에 관한 의사결정은 전적으로 투자자 자신의 판단과 책임하에 이루어져야 하며, 당사는 본 자료의 내용에 의거하여 행해진 일체의 투자행위 결과에 대하여 어떠한 책임도 지지 않으며 법적 분쟁에서 증거로 사용 될 수 없습니다.
- 본 조사 분석자료를 무단으로 인용, 복제, 전시, 배포, 전송, 편집, 번역, 출판하는 등의 방법으로 저작권을 침해하는 경우에는 관련법에 의하여 민·형사상 책임을 지게 됩니다.

