

Hong Rok-ki's
China
Times

“HONG CHA TIMES”

홍차타임즈

2022년 03월 11일

China Market Daily

■ Info. Guide

P1 Market Comment

P2 주식시장 동향

P3 일간 상승률 상위 종목

P3 경제/주식 뉴스

P4 Market
Summary Table

키움증권 글로벌 리서치
China Equity/Strategist
홍록기 02-3787-4733
RA
조민주 02-3787-5292

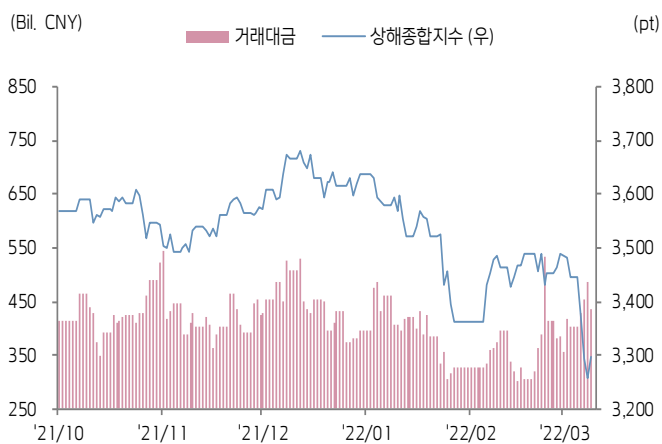
- 3/10일 기준, 상해종합: 3,296.1(+1.2%), 심천종합: 2,160.9(+2.1%), ChiNext: 2,635.2(+2.7%)
- 고시 기준환율: 달러 대비 6.3105위안 (0.1% 절상), 역내/외 위안화 환율: 6.3222/6.3272
- 전일 중국 증시는 러시아-우크라이나 간 협의 기대감과 실적 호조 영향으로 반등
- 중국 내 COVID19 확진자 증가와 화이자 치료제 위탁 생산 및 판매 영향으로 헬스케어 업종 상승
- 전일 인민은행은 7일물 역Repo를 통해 100억 위안을 공급
- 같은 날 7일물 역Repo 만기도래 100억 위안으로, 순공급된 유동성은 없음
- **금일 주요경제지표 발표 예정**
- 2월 사회용자총액 (예상치: 2조 2,000억 위안, 이전치: 6조 1,726억 위안)
- 2월 신규위안화대출 (예상치: 1조 4,500억 위안, 이전치: 3조 9,800억 위안)
- 2월 통화공급 M2 YoY (예상치: YoY+9.6%, 이전치: YoY+9.8%)



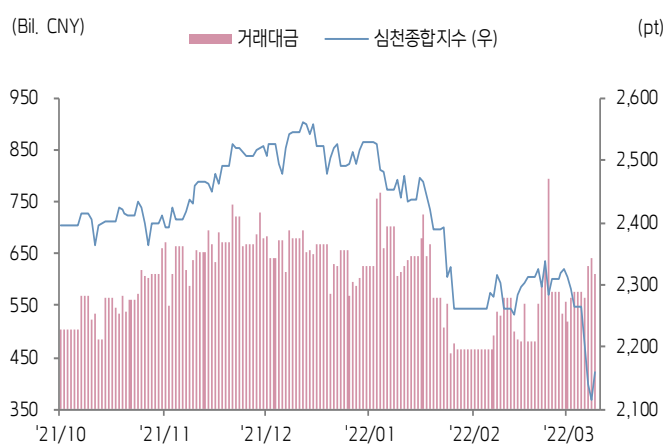


주식 시장 동향 (기준일: 3월 10일)

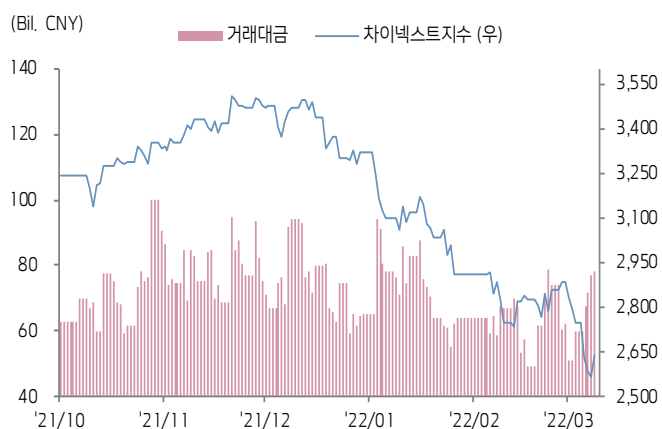
상해종합지수(上证指数)



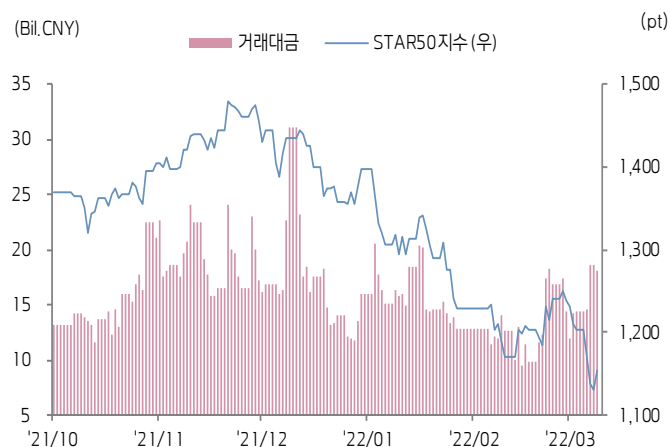
심천종합지수(深证综指)



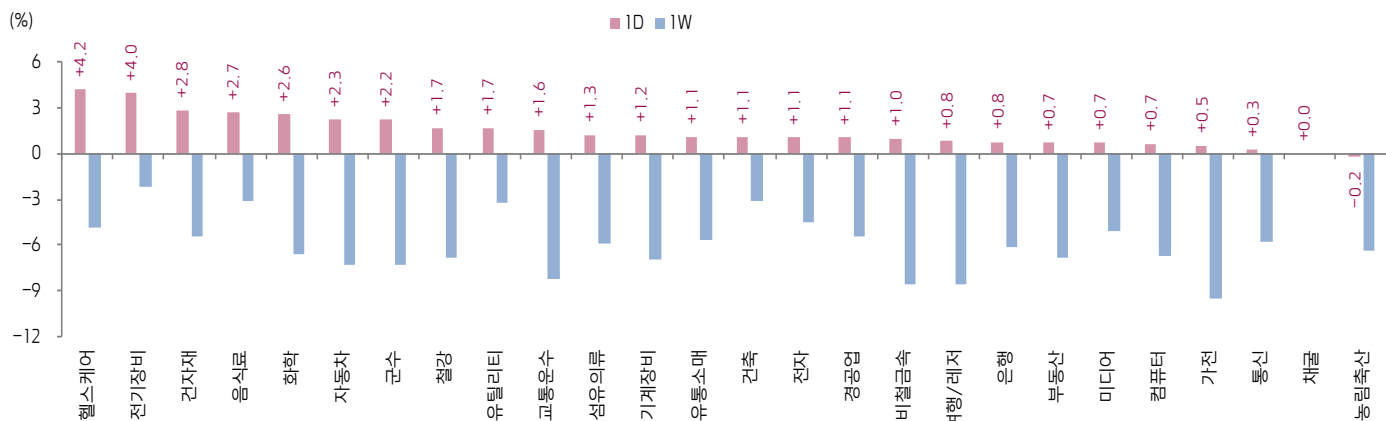
Chinext 지수



STAR 50 지수



본토 A주 업종별 수익률 1D/1W



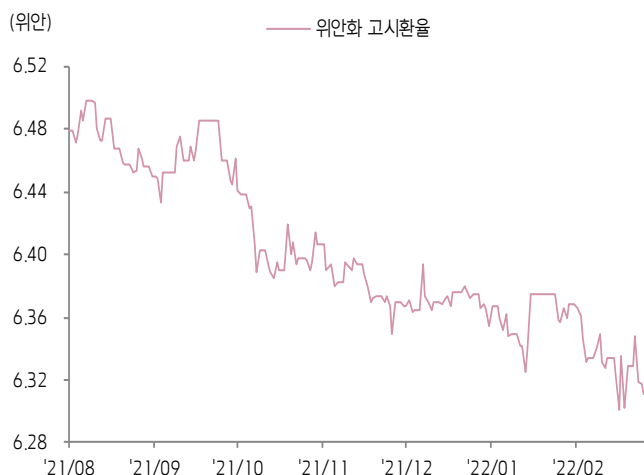
(출처: Wind, Bloomberg, 키움증권)



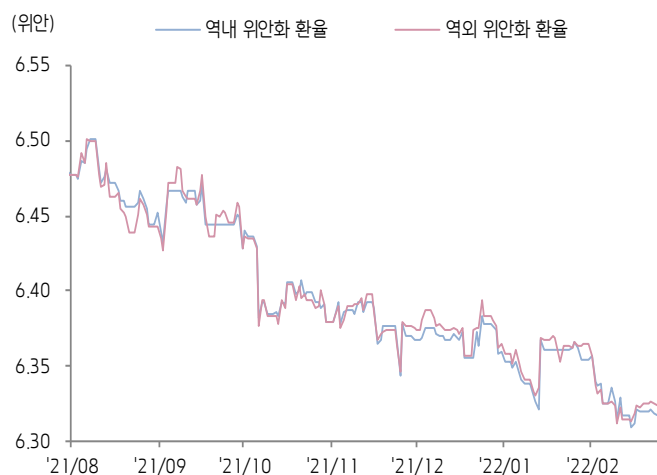


환율 금리 동향 (기준일: 3월 10일)

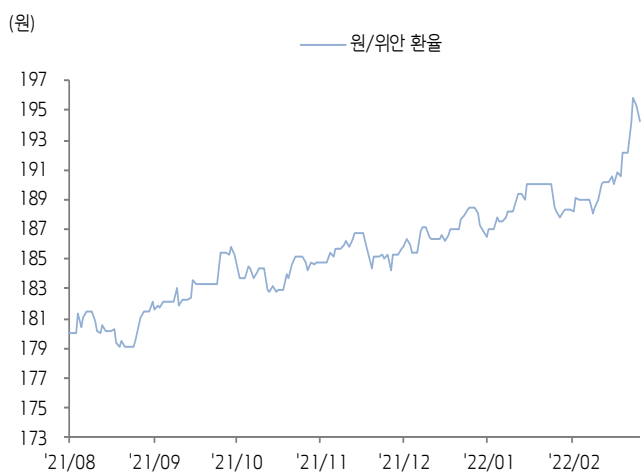
위안화 고시 환율



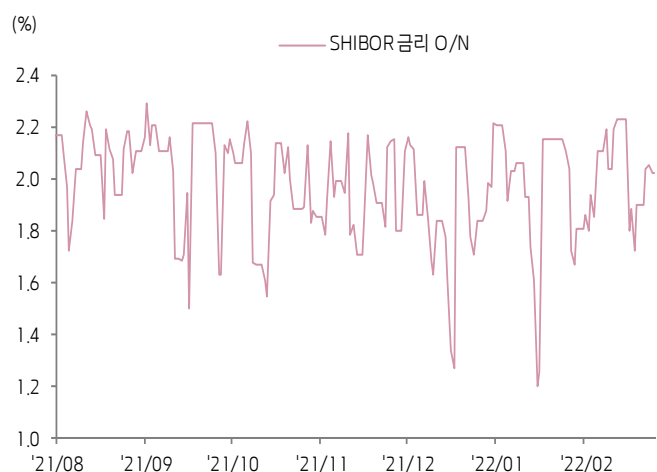
역내/외 위안화 환율



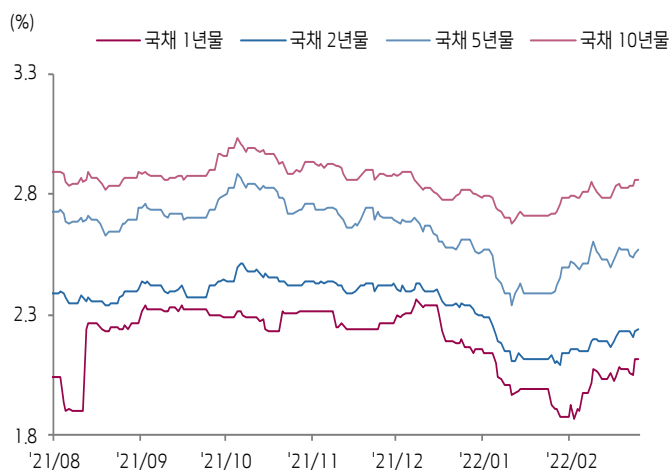
원/위안 환율



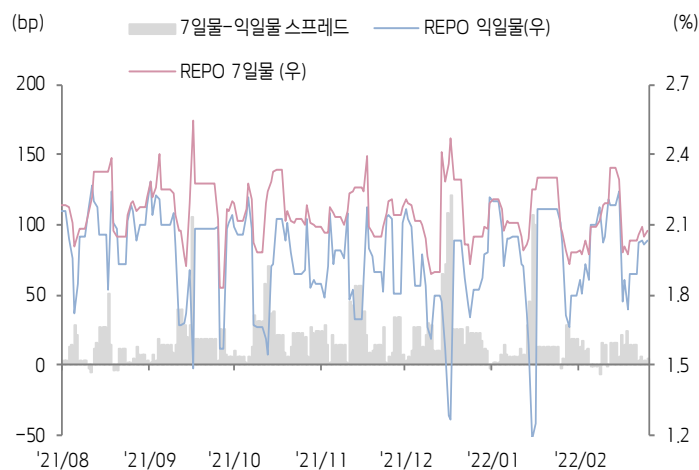
Shibor O/N 금리



중국 국고채 금리



Repo 금리



(출처: Bloomberg, 키움증권)





일간 상승률 상위 종목 Top5

| 후강통 | | | | | 선강통 | | | | |
|--------|-----------------|-------|--------|--------|--------|--------------|------|---------|--------|
| 종목코드 | 종목명 | 업종 | 시가총액 | 등락률(%) | 종목코드 | 종목명 | 업종 | 시가총액 | 등락률(%) |
| 600077 | 선디 기간산업투자 | 부동산 | 4,811 | 10.12 | 000078 | 선전시 하이왕 생물공정 | 건강관리 | 10,178 | 10.12 |
| 600829 | 하야오 집단 런던통타이 의약 | 건강관리 | 3,995 | 10.06 | 000615 | 아오위안 미용 과기 | 부동산 | 6,062 | 10.07 |
| 600818 | 중루 | 자유소비재 | 4,784 | 10.03 | 000605 | 보하이 워터 인더스트리 | 유틸리티 | 2,402 | 10.02 |
| 600486 | 장쑤 양농 화공 | 소재 | 35,341 | 10.00 | 000065 | 노린코 인터내셔널 | 산업재 | 9,193 | 10.01 |
| 601799 | 창저우 상위 차등 | 자유소비재 | 40,849 | 10.00 | 002493 | 룡성 석화 | 소재 | 150,263 | 10.01 |

(단위: 백만 위안 / 기준일: 3월 10일 / Bloomberg, 키움증권 리서치센터)



ECONOMY 중국 경제 주요 뉴스

- 상해선물거래소, 일부 니켈 선물 계약 거래를 하루 잠정 중단. NI2204, NI2205, NI2206, NI2207 등 계약이 3일 연속 상한가를 기록하여 9일 저녁부터 관련 계약 거래를 하루 중단(기존 증거금 비율 유지)
- 국가에너지국, 올해 핵심 과제로 에너지 공급 안정성과 탄력성의 개선을 강조. 석탄 공급 능력의 강화와 에너지 공급 시스템 내 석탄 및 화력 발전의 보장 역할 요구. 클린에너지의 지속적인 공급 확대와 대형 풍력/태양광 기지 건설 추진(1차 1,000억 KW의 프로젝트 가동 추진, 2차 프로젝트 건설 가속화)
- Anjuke(安居客) 데이터, 2월 전국 65개 주요 도시의 주택수요확성화지수가 MoM+34.7% 상승, 신규 게시 판매용 주택 수가 MoM+9.9% 상승. 평균 호가 또한 제곱미터 당 1만 6,958위안으로 MoM+0.42% 상승
- 허난성 정저우시 정부, <보장형 임대주택 발전 가속화 관련 시행 의견> 발표. 보장성 임대주택은 조건에 부합한 신도시 주민, 청년 등 주거 수요가 많은 인구에 초점. 원직상 호적 및 소득 제한을 두지 않을 것
- 교통운수부, 교통운수 산업의 에너지절감 및 저탄소 장비 추진을 강화할 계획. 신에너지 및 클린에너지 자동차와 선박의 도입을 가속화하고 도시 녹색 차량 비율을 향상시킬 것
- 세계반도체무역통계기관 WSTS, 2021년 글로벌 반도체 판매액이 5,559억 달러로 YoY+26.2% 증가, 중국이 여전히 1위를 기록(1,925억 달러, YoY+27.1%)
- 광둥성 재정부 및 세무총국, <형진(橫琴)/웨강아오 심도협력구 개인소득세 우대 정책> 발표. 해당 협력구 내 역내외 인재에 적용하는 세금 부담 비율을 최대 15%로 제한
- <14차 5개년 계획기간 전국 농업 및 농촌 정보화 발전 계획> 발표. 2025년까지 농업 생산정보화율을 27%까지 향상. 연간 농산물 온라인 판매액이 8천억 위안 이상. 100개 국가 디지털 농업 혁신 기지 구축 등
- 9일부터 안후이성 일부 지역의 주요 업체들이 시멘트 가격을 톤당 30위안 인상, 조정 후 가격이 톤당 470~480위안을 기록. 춘절 이후 안후이성 내 4차례의 시멘트 가격 인상 진행, 누적 110위안 상승
- 국가철도그룹, 2월 국가 철도를 통한 화물 운송 규모가 2억 9,178만 톤으로 YoY 309만 톤 증가



STOCK 중국 주식 주요 뉴스

- Wingtech Technology (600745.CH), 자체 개발한 IGBT 시리즈 제품 Tape out 성공 공시. 한편 이번 성공 이후 여전히 고객 인증을 거쳐야 하며, 향후 양산 계획은 아직 불확실하다고 밝힘
- Longi Green Energy (601012.CH), 스톡옵션 계획 발표. 2,511명을 대상으로 3,754만 주를 지급, 2020년 매출액을 기준으로 2022~2024년 매출액 증가율이 최소 80%, 120%, 175% 성장하는 것을 시행 요건으로 제시
- Ping An Bank (000001.CH), 2021년 매출액은 1,693억 위안(YoY+10.3%), 순이익은 363억 위안(YoY+25.6%). 10주당 2.28위안의 배당 시행
- Wuliangye (000858.CH), 2021년 잠정 실적 발표. 매출액 662억 위안(YoY+15%), 순이익 233.5억 위안(YoY+17%)
- East Money (300059.CH), 2021년 매출액 130.94억 위안(YoY+58.94%), 순이익 85.53억 위안(YoY+79%)
- BOE Technology (000725.CH), 2021년 매출액 2,194억 위안(YoY+61.89%), 순이익 258억 위안(YoY+412.86%)
- Du-Fluoride New Materials (002407.CH), 2021년 매출액 78억 위안(YoY+83.95%), 순이익 12.6억 위안(YoY+2490.8%)
- Apelo Pharmaceutical (000739.CH), 2021년 매출액 83억 위안(YoY+13.89%), 순이익 9.5억 위안(YoY+17%)
- Wuxi Aptec (603259.CH, 2359.HK), 1Q22 매출액 증가율 전망치를 65%~68%로 제시

(출처: 초상증권, 키움증권 리서치센터 / 기준일: 3월 10일)





China Market Summary Table

| 분류 | | 이름 | 지수 | 1D(%) | 1W(%) | 2W(%) | 1M(%) | 3M(%) | 1Y(%) | YTD(%) |
|----------------------|--------------------|----------|----------|-------|-------|-------|-------|-------|-------|--------|
| China Index | 본토 | 상해종합 | 3,296.1 | +1.2 | -5.3 | -3.9 | -4.5 | -10.1 | -1.8 | -9.4 |
| | | 선전종합 | 2,160.9 | +2.1 | -5.8 | -5.3 | -5.2 | -15.1 | -0.2 | -14.6 |
| | | CSI 300 | 4,292.8 | +1.6 | -5.7 | -5.2 | -6.9 | -15.1 | -14.2 | -13.1 |
| | 역외 | 홍콩항생 | 20,890.3 | +1.3 | -7.0 | -8.8 | -14.1 | -12.9 | -27.7 | -10.7 |
| | | 홍콩항생종합 | 3,197.4 | +1.4 | -7.4 | -8.8 | -13.6 | -14.4 | -28.7 | -11.8 |
| | | 홍콩항생중국기업 | 7,255.8 | +0.9 | -8.2 | -9.7 | -14.8 | -15.4 | -34.4 | -11.9 |
| | 기술주 | 홍콩항생테크 | 4,436.7 | +1.0 | -10.5 | -12.5 | -18.4 | -26.5 | -46.0 | -21.8 |
| | | 과창판50 | 1,153.4 | +2.1 | -4.7 | -5.1 | -4.2 | -19.7 | -6.4 | -17.5 |
| | | 차이넥스트 | 2,635.2 | +2.7 | -5.6 | -5.3 | -7.4 | -24.0 | -1.6 | -20.7 |
| China A Sector Index | 중국 A주 업종별 지수 | 농림축산 | 3,445.9 | -0.2 | -6.4 | -3.6 | -4.9 | -3.1 | -13.0 | -7.4 |
| | | 채굴 | 3,426.4 | +0.0 | +0.0 | -4.1 | -5.5 | +0.0 | +35.1 | +0.0 |
| | | 화학 | 4,553.2 | +2.6 | -6.6 | +27.4 | +25.6 | -9.5 | +19.9 | -9.1 |
| | | 철강 | 2,820.0 | +1.7 | -6.9 | -3.8 | -4.9 | -6.2 | +9.3 | -6.0 |
| | | 비철금속 | 5,456.1 | +1.0 | -8.5 | -6.5 | +2.9 | -10.7 | +29.4 | -5.1 |
| | | 전자 | 4,436.2 | +1.1 | -4.5 | -7.2 | -5.3 | -19.9 | +0.5 | -19.3 |
| | | 가전 | 6,694.7 | +0.5 | -9.5 | -10.8 | -15.4 | -17.8 | -27.3 | -18.4 |
| | | 음식료 | 23,029.1 | +2.7 | -3.1 | -2.8 | -3.2 | -18.6 | -8.6 | -14.8 |
| | | 섬유의류 | 1,705.8 | +1.3 | -5.9 | -3.8 | -4.2 | -6.2 | -0.3 | -7.5 |
| | | 경공업 | 2,530.0 | +1.1 | -5.5 | -3.8 | -5.8 | -8.4 | -4.1 | -13.0 |
| | | 헬스케어 | 9,568.6 | +4.2 | -4.9 | -2.0 | -1.4 | -14.9 | -13.0 | -16.0 |
| | | 유틸리티 | 2,430.0 | +1.7 | -3.2 | +1.8 | +0.7 | -2.0 | +22.7 | -7.6 |
| | | 교통운수 | 2,339.9 | +1.6 | -8.2 | -2.3 | -6.2 | -3.2 | +0.6 | -4.4 |
| | | 부동산 | 3,178.3 | +0.7 | -6.8 | -4.8 | -7.0 | -4.6 | -14.8 | -5.7 |
| | | 유통소매 | 2,725.0 | +1.1 | -5.7 | -5.7 | -8.1 | -12.8 | -10.2 | -11.7 |
| | | 여행/레저 | 9,715.1 | +0.8 | -8.5 | -6.0 | -7.6 | -8.3 | -25.3 | -12.0 |
| | | 건자재 | 7,114.0 | +2.8 | -5.4 | -5.3 | -10.0 | -8.8 | -9.6 | -12.9 |
| | | 건축 | 2,251.6 | +1.1 | -3.1 | -1.0 | -4.3 | +3.9 | +15.5 | +0.6 |
| | | 전기장비 | 10,879.5 | +4.0 | -2.2 | -1.6 | -0.2 | -18.0 | +41.2 | -13.2 |
| | | 군수 | 1,564.0 | +2.2 | -7.3 | -8.5 | -3.9 | -19.1 | +12.8 | -20.9 |
| | | 컴퓨터 | 4,497.6 | +0.7 | -6.7 | -7.1 | -5.7 | -11.5 | -0.8 | -13.5 |
| | | 미디어 | 586.0 | +0.7 | -5.1 | -5.0 | -7.2 | -12.0 | -14.8 | -19.7 |
| | | 통신 | 1,977.8 | +0.3 | -5.8 | -5.6 | -2.4 | -6.5 | +3.9 | -9.2 |
| | | 은행 | 3,463.7 | +0.8 | -6.1 | -5.5 | -8.3 | -5.6 | -12.3 | -1.8 |
| | | 증권/보험 | 1,560.2 | +0.0 | -8.4 | -8.2 | -14.1 | -17.1 | -23.4 | -16.7 |
| | | 자동차 | 5,406.2 | +2.3 | -7.3 | -8.3 | -9.7 | -23.0 | +1.9 | -19.2 |
| | | 기계장비 | 1,489.6 | +1.2 | -7.0 | -6.6 | -6.8 | -15.4 | -0.7 | -15.6 |

Bloomberg, 키움증권 리서치센터

2022년 3월 10일

마감기준





China Market Summary Table

키움증권

| 분류 | 이름 | 지수 | 1D(%) | 1W(%) | 2W(%) | 1M(%) | 3M(%) | 1Y(%) | YTD(%) |
|-----------------------|------------------------|----------|-------|-------|-------|-------|-------|-------|--------|
| Shanghai Sector Index | Financial | 4,510.9 | +0.2 | -7.1 | -7.0 | -10.2 | -7.9 | -18.2 | -5.6 |
| | Industrial | 2,756.9 | +2.1 | -3.6 | -0.8 | -2.3 | -9.1 | +9.1 | -8.3 |
| | Consumer Goods | 15,767.1 | +2.5 | -4.7 | -4.4 | -2.5 | -18.2 | -6.6 | -14.0 |
| | Energy | 1,639.8 | -0.3 | -3.8 | +1.6 | +6.6 | +14.2 | +39.5 | +13.6 |
| | Basic Materials | 2,715.4 | +1.4 | -8.0 | -6.5 | -2.7 | -10.2 | -1.5 | -7.1 |
| | Consumer Services | 3,046.8 | +1.6 | -7.4 | -9.5 | -13.0 | -22.4 | -16.8 | -19.8 |
| | Utilities | 2,364.5 | +1.9 | -2.4 | +3.2 | -0.4 | +0.3 | +28.3 | -8.1 |
| | Health Care | 7,524.3 | +4.2 | -5.2 | -3.1 | -3.4 | -20.5 | -17.4 | -19.0 |
| | Telecommunication | 2,856.0 | -0.0 | -5.6 | -5.7 | -4.7 | -6.6 | -1.1 | -11.3 |
| | Technology | 3,939.5 | +0.7 | -3.7 | -4.9 | -3.7 | -18.4 | -5.1 | -16.9 |
| Shenzen Sector Index | Manufacturing | 2,780.0 | +2.6 | -5.8 | -5.9 | -4.8 | -16.5 | +4.9 | -15.4 |
| | IT | 1,633.6 | +0.8 | -6.1 | -5.8 | -4.5 | -11.3 | -0.2 | -14.7 |
| | Financials | 1,239.7 | +1.2 | -7.7 | -6.5 | -14.5 | -20.1 | -7.6 | -18.9 |
| | Real Estates | 1,889.3 | +0.5 | -8.4 | -7.3 | -10.7 | -6.4 | -22.2 | -8.1 |
| | Agricultures | 1,517.3 | -0.5 | -6.5 | -3.8 | -4.7 | -0.6 | -15.1 | -5.3 |
| | Wholesale & Retail | 1,301.7 | +2.3 | -6.0 | -4.5 | -5.1 | -10.4 | -5.7 | -13.1 |
| | Transportation | 1,191.5 | +1.8 | -7.4 | -4.8 | -11.8 | -10.4 | -17.7 | -13.7 |
| | Utilities | 968.4 | +2.6 | -2.8 | +2.2 | +2.8 | -6.4 | +29.4 | -8.9 |
| | Business Service | 1,082.6 | +0.3 | -5.1 | -5.6 | -7.7 | -9.1 | -15.8 | -14.5 |
| | Media | 797.1 | +0.6 | -7.5 | -5.9 | -10.3 | -13.6 | -17.9 | -23.9 |
| | Construction | 1,175.3 | +2.2 | -2.3 | -0.7 | +1.8 | +2.2 | +12.9 | +0.9 |
| | Mining | 2,689.6 | -0.2 | -7.7 | -4.0 | +7.9 | +1.3 | +41.2 | +1.6 |
| | R&D | 1,838.2 | +3.1 | -4.9 | -4.3 | -5.3 | -23.2 | -17.3 | -19.5 |
| | Environmental Products | 726.1 | +1.8 | -4.0 | -2.5 | -1.5 | -1.8 | +0.5 | -5.0 |
| SHIBOR 금리 | SHIBOR O/N | 2.025 | +0.0 | +17.1 | -7.8 | -0.9 | +12.1 | +15.9 | -4.9 |
| | SHIBOR 1W | 2.082 | +1.1 | +3.8 | -4.8 | -0.2 | -4.7 | +2.2 | -8.3 |
| | SHIBOR 1M | 2.300 | +0.0 | +0.0 | -0.3 | -4.2 | -2.5 | -10.8 | -5.4 |
| | SHIBOR 3M | 2.362 | +0.1 | -0.0 | -0.7 | -3.5 | -5.2 | -13.7 | -5.5 |
| | SHIBOR 6M | 2.450 | +0.0 | +0.1 | +0.1 | -1.8 | -5.3 | -14.3 | -5.4 |
| | SHIBOR 9M | 2.502 | +0.0 | +0.0 | -0.2 | -3.2 | -5.8 | -16.6 | -5.9 |
| | SHIBOR 1Y | 2.575 | +0.2 | +0.4 | +0.3 | -3.0 | -5.9 | -17.0 | -5.9 |
| 국고채 금리 | 국고채 1년물 | 2.115 | -0.2 | +1.3 | +2.8 | +10.7 | -6.6 | -17.7 | -3.6 |
| | 국고채 2년물 | 2.240 | +0.4 | +0.4 | +2.3 | +6.7 | -7.4 | -17.6 | -4.3 |
| | 국고채 3년물 | 2.573 | +0.5 | -0.3 | +0.7 | +7.2 | -4.8 | -16.1 | -0.4 |
| | 국고채 7년물 | 2.857 | -0.1 | +0.4 | +1.9 | +4.9 | -0.7 | -12.0 | +2.8 |
| | 국고채 10년물 | 2.025 | +0.0 | +17.1 | -7.8 | -0.9 | +12.1 | +15.9 | -4.9 |
| Repo 금리 | Repo 익일물 | 2.029 | +0.6 | +16.8 | -8.1 | +0.8 | +12.5 | +16.6 | -0.2 |
| | Repo 7일물 | 2.075 | +1.2 | +5.1 | -5.5 | +0.5 | -3.1 | +4.2 | -9.4 |
| FX Market | 달러 인덱스 | 98.542 | +0.6 | +0.8 | +1.4 | +3.0 | +2.5 | +7.3 | +3.0 |
| | 달러-위안 역내환율 | 6.3222 | +0.1 | +0.0 | -0.1 | -0.7 | -0.8 | -2.8 | -0.5 |
| | 달러-위안 역외환율 | 6.3272 | +0.1 | +0.1 | +0.1 | -0.6 | -0.8 | -2.6 | -0.5 |
| | 달러-위안 고시환율 | 6.3105 | -0.1 | +0.1 | -0.3 | -0.7 | -0.9 | -3.1 | -1.0 |
| | 원-위안 환율 | 194.292 | -0.6 | +1.9 | +2.3 | +3.3 | +4.8 | +10.9 | +3.9 |

Bloomberg, 키움증권 리서치센터

2022년 3월 10일 마감기준



[Compliance Notice]

- 당사는 동 자료를 기관투자자 또는 제3자에게 사전 제공한 사실이 없습니다.
- 동 자료에 게시된 내용들은 본인의 의견을 정확하게 반영하고 있으며, 외부의 부당한 압력이나 간섭없이 작성되었음을 확인합니다.

[고지사항]

- 본 조사분석자료는 당사의 리서치센터가 신뢰할 수 있는 자료 및 정보로부터 얻은 것이나, 당사가 그 정확성이나 완전성을 보장할 수 없고, 통지 없이 의견이 변경될 수 있습니다.
- 본 조사분석자료는 유가증권 투자를 위한 정보제공을 목적으로 당사 고객에게 배포되는 참고자료로서, 유가증권의 종류, 종목, 매매의 구분과 방법 등에 관한 의사결정은 전적으로 투자자 자신의 판단과 책임하에 이루어져야 하며, 당사는 본 자료의 내용에 의거하여 행해진 일체의 투자행위 결과에 대하여 어떠한 책임도 지지 않으며 법적 분쟁에서 증거로 사용 될 수 없습니다.
- 본 조사 분석자료를 무단으로 인용, 복제, 전시, 배포, 전송, 편집, 번역, 출판하는 등의 방법으로 저작권을 침해하는 경우에는 관련법에 의하여 민·형사상 책임을 지게 됩니다.

