

Hong Rok-ki's
China
Times

“HONG CHA TIMES”

홍차타임즈

2022년 02월 23일

China Market Daily

■ Info. Guide

P1 Market Comment

P2 주식시장 동향

P3 일간 상승률 상위 종목

P3 경제/주식 뉴스

P4 Market
Summary Table

- 2/22일 기준, 상해종합: 3,457.1(-1.0%), 심천종합: 2,297.3(-1.2%), ChiNext: 2,765.9(-1.4%)
- 고시 기준환율: 달러 대비 6.3487위안 (0.1% 절하), 역내/외 위안화 환율: 6.3264/6.3239
- 전일 중국 증시는 러시아군의 파병 결정에 따른 글로벌 위험자산군 선호심리 위축 영향으로 하락
- 중국 당국이 Tencent에 강력한 규제를 가할 것이라는 루머 확산, 동사는 근거 없는 유언 비어라 해명
- 국가지식재산권국, 약 1.6만개의 메타버스 관련 상표 신청이 진행 중
- 악의적인 등록 행위를 엄격히 규제하고 메타버스 이슈를 이용한 자본 투기를 반대한다고 밝힘
- 전일 인민은행은 7일물 역Repo를 통해 1000억 위안을 공급
- 같은 날 7일물 역Repo 만기도래 100억 위안으로, 순공급된 유동성은 900억 위안

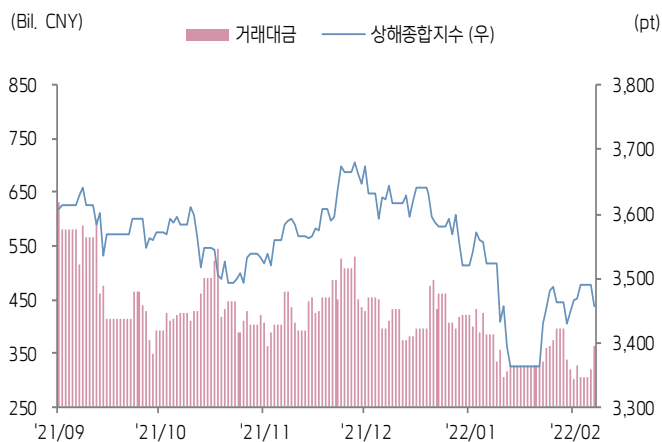
키움증권 글로벌 리서치
China Equity/Strategist
홍록기 02-3787-4733
RA
조민주 02-3787-5292



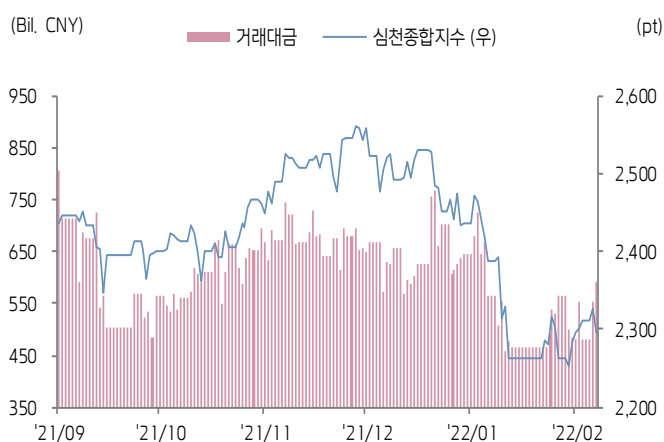


주식 시장 동향 (기준일: 2월 22일)

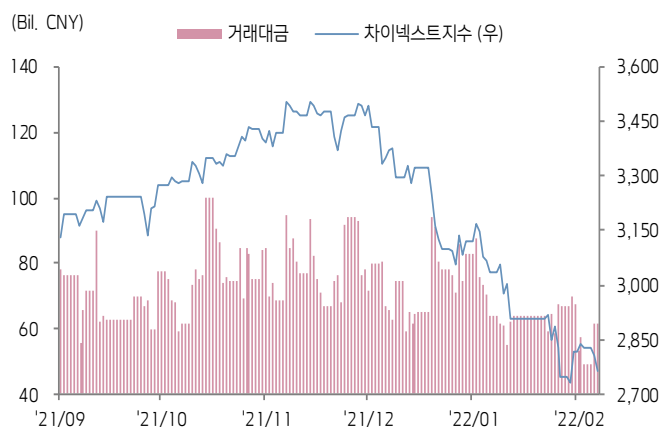
상해종합지수(上证指数)



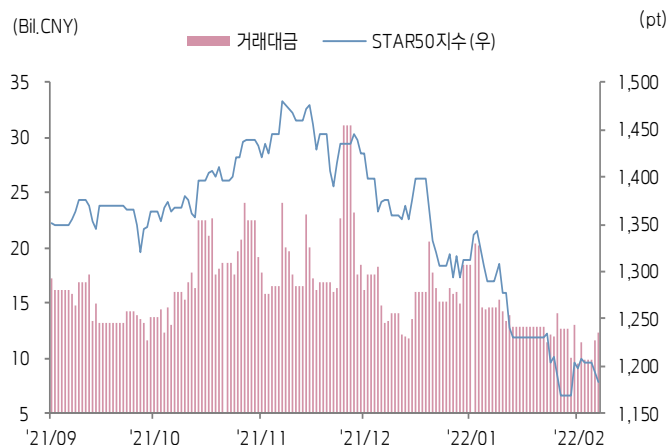
심천종합지수(深证综指)



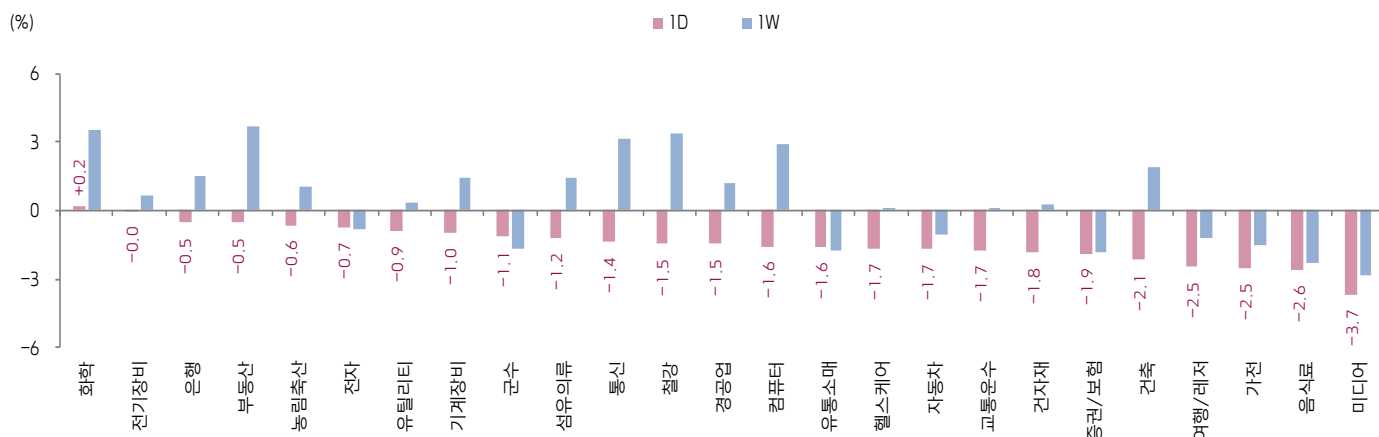
Chinext 지수



STAR 50 지수



본토 A주 업종별 수익률 1D/1W



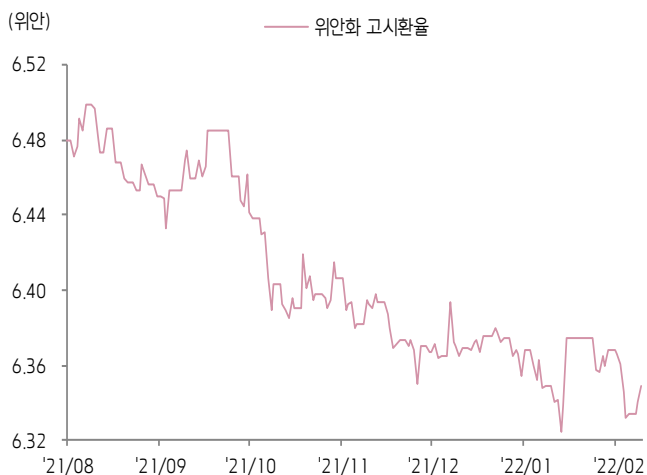
(출처: Wind, Bloomberg, 키움증권)



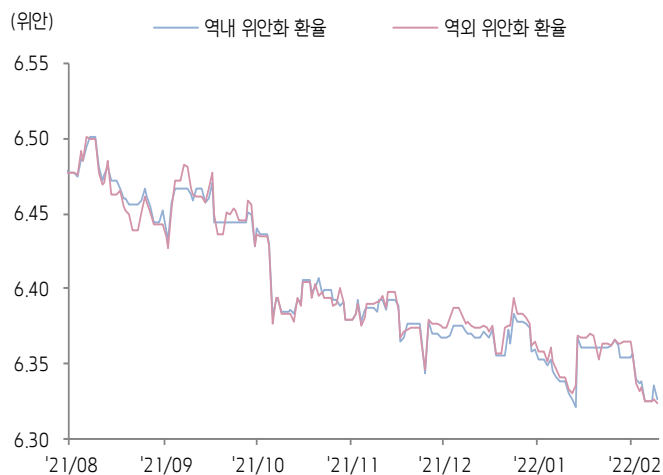


환율 금리 동향 (기준일: 2월 22일)

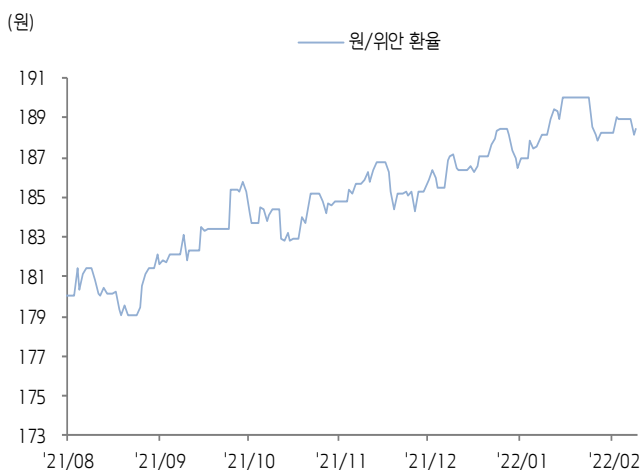
위안화 고시 환율



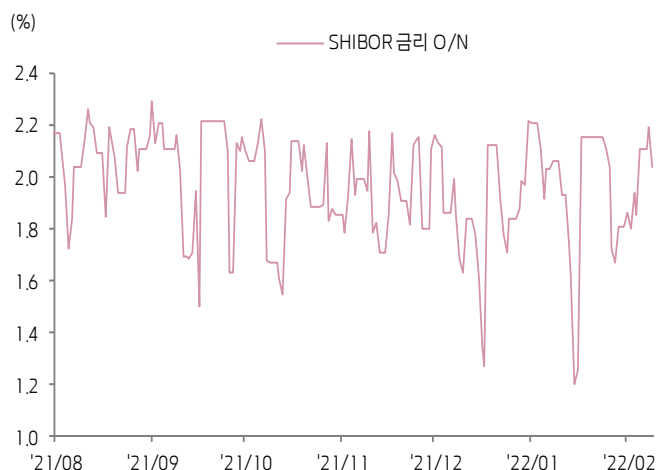
역내/외 위안화 환율



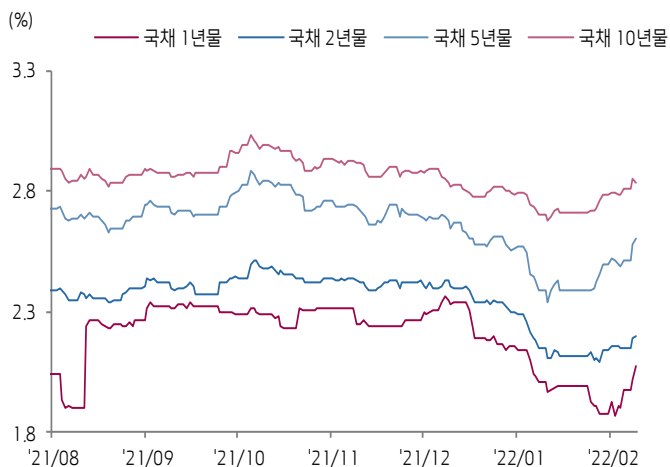
원/위안 환율



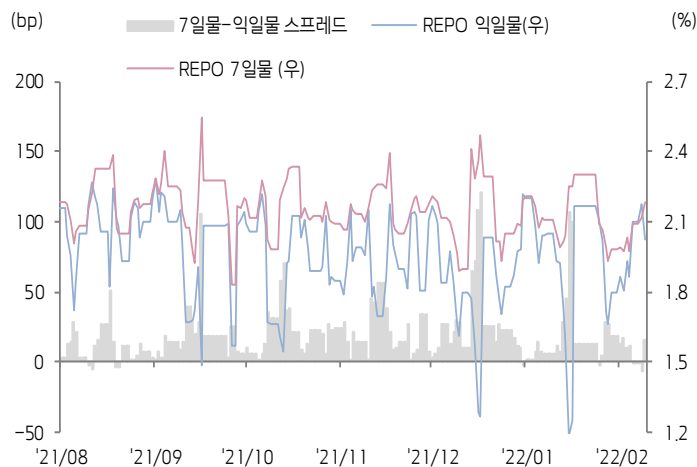
Shibor O/N 금리



중국 국고채 금리



Repo 금리



(출처: Bloomberg, 키움증권)





일간 상승률 상위 종목 Top5

후강통					선강통				
종목코드	종목명	업종	시가총액	등락률(%)	종목코드	종목명	업종	시가총액	등락률(%)
600996	Guizhou Broadcasting & TV Info	커뮤니케이션 서비스	9,791	10.05	002197	선전시 정통 전자	정보기술	9,658	10.01
601789	닝보건공	산업재	7,399	10.01	000889	중자보창 신식기술	정보기술	4,532	10.00
600338	시장 주평 자원	소재	31,952	10.01	000815	MCC 메이리 제지	소재	6,118	10.00
601069	Western Region Gold	소재	9,781	9.97	002497	쓰촨 야화 실업 그룹	소재	37,447	9.99
600438	통웨이	필수소비재	188,210	5.66	002178	상하이 연화 스마트테크 그룹	산업재	4,551	9.98

(단위: 백만 위안 / 기준일: 2월 22일 / Bloomberg, 키움증권 리서치센터)



ECONOMY 중국 경제 주요 뉴스

- 국무원, <14차 5개년 계획기간 국가 노령 사업 발전 및 양로 서비스 체계 계획> 발표. 2025년까지 양로 서비스 병상 수 900만개, 신규 주택단지 내 양로시설 기준 달성률 100% 등을 목표로 제시. 더 많은 만성 질환 치료제를 국가 약품 대량 구매(GPO)에 편입할 계획이며 양로 산업 5개년 발전 계획 중 실버 경제의 대거 육성을 첫 언급
- 중국 6대 국유은행, 21일부터 광저우 주택담보대출 금리 인하. 무주택자(LPR+100bp(5.6%)→LPR+80bp(5.4%)), 1주택자(LPR+120bp(5.8%)→LPR+100bp(5.6%))
- 중국 당국, 올해 신규 게임 판호를 승인하지 않을 것이라는 루머가 확산되며 Tencent 등 게임주 주가 폭락. 이에 대해 국가신문출판서 관계자는 명확한 답변을 하지 않았으나 여전히 판호 신청을 정상적으로 접수하고 있다고 언급. 중국 음악 및 디지털 출판협회 산하 게임위원회 관계자도 관련 소식을 전해들은 바가 없다고 답변했고, Tencent의 PR 담당자도 사실무근이라고 해명
- 국가통계국, 올 1월 중국 70개 주요 도시 중 신규주택 및 기성주택 판매가격이 전월비 하락한 도시가 각각 39개, 55개로 전월비 11개, 8개 감소하는 등 개선. 1선 도시의 신규 주택 판매가격 MoM 증가율이 전월의 -0.1%에서 +0.6%로 플러스 전환
- 현지 언론, 14차 5개년 계획기간 신형 에너지저장 발전 계획이 조만간 발표될 예정. 현재 20여개 성(省) 정부가 에너지저장설비의 규격, 설치 비율 등의 요구사항을 제시
- 중국 당국, Tencent Music이 신청한 메타버스 관련 상표 신청 기각. 국가지식재산권국은 약 1만 6천개의 메타버스 관련 상표 신청이 진행 중에 있으나 악의적인 등록 행위를 엄격히 규제할 것이라고 밝힘
- 중국모바일통신연합회 메타버스 산업 위원회, <메타버스 산업 자율 공약> 발표. 메타버스 업무는 실물경제 지원을 주축으로 시행, 메타버스 이슈를 이용한 자본 투기를 반대
- 중국펀드업협회, 올 1월말 기준 중국 사모펀드 운용규모가 20조 2,800억 위안으로 20조 위안 첫 돌파, 전월비 5,143억 위안 증가
- 재정부 및 세무총국, 창업기업*의 소득세 우대 정책을 2022년 1월 1일부터 2023년 12월 31일까지 연장(*직원 수 300명 미만, 직원 1인당 자산과 매출액이 5천 위안 미만)
- NDRC, 춘절 연휴 이후 주요 석탄 생산 지역의 생산 재개가 활발히 진행. 2월 20일 기준 전국 석탄 생산량은 1,218만 톤으로 4Q21 일 평균 수준까지 회복



STOCK 중국 주식 주요 뉴스

- Tencent (0700.HK), 중국 당국이 동사에 강력한 규제를 가할 것이라는 루머에 주가 하락. 동사는 사실 무근이라고 해명
- Luxshare Precision (002475.CH), 제3자 배정 유상증자를 통해 최대 135억 위안을 조달하며 스마트 웨어러블 제품, 스마트 모바일 정밀 부품, 전기차 고압 커넥터 시스템, 반도체 패키징 및 테스트 제품 등 제품 생산라인 프로젝트 건설에 사용할 계획
- China Mobile (600941.CH), 올 1월 모바일 유저 449.7만 가구 순 증가. 5G 요금제 가입자 수는 862만 가구 순 증가
- Tongwei (600438.CH), 120억 위안 규모의 전환사채를 발행하며 23일부터 온라인 로드쇼 예정
- Juneyao Airlines (603885.CH), 비공개주식발행 심사 통과
- Longi green energy (601012.CH), 10.2억 위안을 타이저우(泰州) 내 연산 GW 배터리 단결정배터리 프로젝트에 투자할 계획
- Desay Battery (000049.CH), 21억 위안을 SIP 패키징 산업 프로젝트에 투자할 계획

(출처: 초상증권, 키움증권 리서치센터 / 기준일: 2월 22일)





China Market Summary Table



분류	이름		지수	1D(%)	1W(%)	2W(%)	1M(%)	3M(%)	1Y(%)	YTD(%)
China Index	본토	상해종합	3,457.1	-1.0	+0.3	+0.1	-1.9	-3.8	-5.1	-5.0
		선전종합	2,297.3	-1.2	+0.6	+0.7	-3.8	-8.9	-4.9	-9.2
		CSI 300	4,574.2	-1.3	-0.6	-0.8	-4.3	-7.0	-18.3	-7.4
	역외	홍콩항생	23,520.0	-2.7	-3.4	-3.3	-5.8	-4.7	-22.4	+0.5
		홍콩항생종합	3,608.6	-2.3	-2.8	-2.5	-5.5	-6.1	-25.7	-0.5
		홍콩항생중국기업	8,270.7	-2.2	-3.0	-2.8	-5.9	-6.0	-30.5	+0.4
	기술주	홍콩항생테크	5,226.7	-1.9	-4.8	-3.9	-11.0	-16.9	-47.6	-7.8
		과창판50	1,184.0	-0.8	-1.6	-1.7	-8.2	-19.6	-14.8	-15.3
		차이넥스트	2,765.9	-1.4	-1.8	-2.8	-8.9	-20.5	-11.9	-16.8
China A Sector Index	중국 A주 업종별 지수	농림축산	3,686.9	-0.6	+1.0	+1.7	+1.7	+5.0	-19.3	-0.9
		채굴	3,426.4	+0.0	+0.0	-5.5	-5.5	+0.6	+28.7	+0.0
		화학	4,825.7	+0.2	+3.5	+33.1	+33.1	-2.2	+10.5	-3.6
		철강	3,006.9	-1.5	+3.4	+1.4	+3.3	+1.4	+17.7	+0.3
		비철금속	5,858.2	+1.7	+5.2	+10.5	+8.9	-3.3	+15.4	+1.9
		전자	4,678.8	-0.7	-0.8	-0.1	-6.9	-14.6	-2.2	-14.8
		가전	7,649.8	-2.5	-1.5	-3.3	-7.7	-3.0	-20.9	-6.8
		음식료	24,260.8	-2.6	-2.3	+2.0	-6.1	-8.4	-19.7	-10.3
		섬유의류	1,801.4	-1.2	+1.4	+1.1	+0.0	-2.4	+3.9	-2.3
		경공업	2,674.5	-1.5	+1.2	-0.4	-4.1	-1.1	-6.2	-8.1
		헬스케어	9,800.7	-1.7	+0.1	+1.0	-5.7	-12.2	-22.1	-13.9
		유틸리티	2,384.5	-0.9	+0.4	-1.2	-1.5	-0.6	+22.4	-9.3
		교통운수	2,441.1	-1.7	+0.1	-2.1	-0.0	+4.3	+0.0	-0.3
		부동산	3,451.1	-0.5	+3.7	+1.0	-0.7	+6.3	-8.9	+2.4
		유통소매	2,961.1	-1.6	-1.8	-0.2	+0.3	-4.9	-6.1	-4.0
		여행/레저	10,635.4	-2.5	-1.2	+1.1	-0.7	+2.7	-25.4	-3.7
		건자재	7,830.3	-1.8	+0.2	-1.0	-1.9	+6.0	-7.9	-4.1
		건축	2,366.4	-2.1	+1.9	+0.6	+4.3	+15.1	+19.8	+5.7
		전기장비	10,798.6	-0.0	+0.7	-0.9	-5.3	-19.7	+18.8	-13.9
		군수	1,631.3	-1.1	-1.6	+0.2	-2.6	-15.5	+5.0	-17.5
		컴퓨터	4,946.3	-1.6	+2.9	+3.7	-6.1	-1.6	-0.3	-4.8
		미디어	630.1	-3.7	-2.8	-0.3	-8.9	-5.2	-14.0	-13.7
		통신	2,124.7	-1.4	+3.2	+4.8	+0.7	-2.4	+5.7	-2.4
		은행	3,752.2	-0.5	+1.5	-0.6	+0.2	+4.6	-9.7	+6.4
		증권/보험	1,733.1	-1.9	-1.8	-4.5	-6.1	-4.3	-19.0	-7.5
		자동차	5,866.5	-1.7	-1.0	-2.0	-6.8	-16.2	-1.4	-12.3
		기계장비	1,597.9	-1.0	+1.4	+0.0	-3.5	-9.0	-1.9	-9.5

Bloomberg, 키움증권 리서치센터

2022년 2월 22일

마감기준





China Market Summary Table

키움증권

분류	이름	지수	1D(%)	1W(%)	2W(%)	1M(%)	3M(%)	1Y(%)	YTD(%)
Shanghai Sector Index	Financial	4,973.2	-1.0	+0.5	-1.0	-0.6	+4.2	-14.0	+4.0
	Industrial	2,760.4	-0.8	+0.1	-2.2	-3.2	-6.7	-2.6	-8.2
	Consumer Goods	16,774.2	-2.1	-1.3	+3.7	-2.9	-9.0	-19.4	-8.5
	Energy	1,633.6	+1.2	+6.0	+6.2	+8.6	+14.5	+32.5	+13.2
	Basic Materials	2,926.2	+0.1	+2.3	+4.8	+4.7	-1.8	-10.6	+0.1
	Consumer Services	3,407.3	-2.0	-2.6	-2.7	-6.3	-11.6	-14.9	-10.3
	Utilities	2,300.7	-1.4	-1.0	-3.1	-2.6	+4.9	+26.3	-10.6
	Health Care	7,749.8	-1.9	-0.4	-0.5	-8.4	-17.0	-26.9	-16.6
	Telecommunication	3,059.7	-2.2	+0.8	+2.1	-1.0	-1.0	+2.6	-5.0
	Technology	4,054.0	-0.5	-1.2	-1.0	-8.0	-15.9	-12.7	-14.5
Shenzen Sector Index	Manufacturing	2,953.0	-1.1	+0.7	+1.2	-3.6	-10.4	-0.6	-10.2
	IT	1,784.9	-1.9	+2.2	+4.3	-6.3	-3.5	+1.5	-6.8
	Financials	1,338.2	-1.7	-2.0	-7.8	-9.9	-10.4	-9.2	-12.4
	Real Estates	2,118.9	-0.7	+3.2	+0.1	-2.8	+9.4	-13.7	+3.0
	Agricultures	1,634.7	-0.7	+0.1	+2.7	+4.2	+6.4	-20.1	+2.0
	Wholesale & Retail	1,374.2	-1.5	+0.9	+0.2	-2.6	-6.4	-3.9	-8.3
	Transportation	1,275.1	-2.2	-0.9	-5.6	-6.6	-2.6	-21.7	-7.6
	Utilities	953.6	-0.9	+1.5	+1.3	-1.0	-3.0	+30.5	-10.3
	Business Service	1,176.4	-2.8	-2.8	+0.3	-4.4	+2.1	-14.4	-7.1
	Media	878.9	-3.9	-5.0	-1.1	-10.7	-4.7	-16.3	-16.1
	Construction	1,231.0	-0.9	+5.4	+6.7	+9.3	+8.9	+15.9	+5.7
	Mining	2,809.5	+2.3	+8.6	+12.7	+11.0	+6.9	+37.1	+6.1
	R&D	1,934.8	-1.8	-0.1	-0.3	-7.3	-20.0	-21.1	-15.3
	Environmental Products	762.4	-1.1	+4.5	+3.4	+2.4	+2.8	+5.9	-0.2
SHIBOR 금리	SHIBOR O/N	2.039	-7.1	+12.8	-0.2	-1.2	+14.0	+34.9	-4.2
	SHIBOR 1W	2.191	+2.4	+9.5	+5.0	+3.7	-3.4	-0.7	-3.5
	SHIBOR 1M	2.310	-0.2	-1.6	-3.8	-4.4	-1.8	-15.7	-5.0
	SHIBOR 3M	2.385	-0.3	-1.2	-2.6	-3.3	-3.9	-16.2	-4.6
	SHIBOR 6M	2.450	-0.1	-0.8	-1.8	-2.8	-5.4	-15.4	-5.4
	SHIBOR 9M	2.511	-0.2	-1.3	-2.9	-4.1	-6.2	-16.0	-5.6
	SHIBOR 1Y	2.573	-0.2	-1.5	-3.1	-4.1	-6.6	-16.4	-6.0
국고채 금리	국고채 1년물	2.076	+2.8	+11.2	+8.6	+3.3	-8.5	-20.6	-5.4
	국고채 2년물	2.200	+0.5	+1.9	+4.8	+2.3	-9.1	-20.0	-6.0
	국고채 3년물	2.603	+0.9	+3.5	+8.5	+8.8	-3.7	-15.2	+0.8
	국고채 7년물	2.839	-0.4	+1.5	+4.3	+4.9	-2.3	-13.3	+2.2
	국고채 10년물	2.039	-7.1	+12.8	-0.2	-1.2	+14.0	+34.9	-4.2
Repo 금리	Repo 익일물	2.026	-7.0	+12.3	+0.6	-1.1	+13.8	+33.6	-0.3
	Repo 7일물	2.188	+3.4	+11.0	+5.9	+3.9	-2.2	+0.8	-4.5
FX Market	달러 인덱스	96.087	+0.0	+0.1	+0.5	+0.5	-0.8	+6.8	+0.4
	달러-위안 역내환율	6.3264	-0.1	-0.2	-0.6	-0.2	-1.0	-2.1	-0.5
	달러-위안 역외환율	6.3239	-0.0	-0.2	-0.7	-0.3	-1.1	-2.2	-0.5
	달러-위안 고시환율	6.3487	+0.1	-0.2	-0.1	-0.0	-0.7	-1.7	-0.4
	원-위안 환율	188.501	+0.2	-0.3	+0.2	+0.2	+1.5	+9.7	+0.8

Bloomberg, 키움증권 리서치센터

2022년 2월 22일 마감기준



[Compliance Notice]

- 당사는 동 자료를 기관투자자 또는 제3자에게 사전 제공한 사실이 없습니다.
- 동 자료에 게시된 내용들은 본인의 의견을 정확하게 반영하고 있으며, 외부의 부당한 압력이나 간섭없이 작성되었음을 확인합니다.

[고지사항]

- 본 조사분석자료는 당사의 리서치센터가 신뢰할 수 있는 자료 및 정보로부터 얻은 것이나, 당사가 그 정확성이나 완전성을 보장할 수 없고, 통지 없이 의견이 변경될 수 있습니다.
- 본 조사분석자료는 유가증권 투자를 위한 정보제공을 목적으로 당사 고객에게 배포되는 참고자료로서, 유가증권의 종류, 종목, 매매의 구분과 방법 등에 관한 의사결정은 전적으로 투자자 자신의 판단과 책임하에 이루어져야 하며, 당사는 본 자료의 내용에 의거하여 행해진 일체의 투자행위 결과에 대하여 어떠한 책임도 지지 않으며 법적 분쟁에서 증거로 사용 될 수 없습니다.
- 본 조사 분석자료를 무단으로 인용, 복제, 전시, 배포, 전송, 편집, 번역, 출판하는 등의 방법으로 저작권을 침해하는 경우에는 관련법에 의하여 민·형사상 책임을 지게 됩니다.

