

Hong Rok-ki's
China
Times

“HONG CHA TIMES”

홍차타임즈

2022년 02월 18일

China Market Daily

■ Info. Guide

P1 Market Comment

P2 주식시장 동향

P3 일간 상승률 상위 종목

P3 경제/주식 뉴스

P4 Market
Summary Table

- 2/17일 기준, 상해종합: 3,468.0(+0.1%), 심천종합: 2,302.2(+0.2%), ChiNext: 2,839.8(+0.8%)
- 고시 기준환율: 달러 대비 6.3321위안 (0.2% 절상), 역내/외 위안화 환율: 6.3384/6.3346
- 전일 중국 증시는 당국의 금융정책 완화 기대감에 상승세 유지
- PBOC 이강 총재, 완화적인 금융정책을 유연하게 유지할 방침이라 언급
- 국무원 상무회의, 일련의 기업 경영난 해소 정책 발표
- 전일 인민은행은 7일물 역Repo를 통해 100억 위안을 공급
- 같은 날 7일물 역Repo 만기도래 200억 위안으로, 순회수된 유동성은 100억 위안

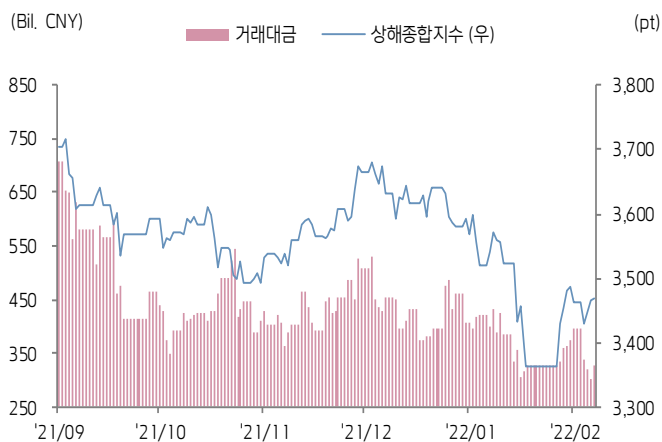
키움증권 글로벌 리서치
China Equity/Strategist
홍록기 02-3787-4733
RA
조민주 02-3787-5292



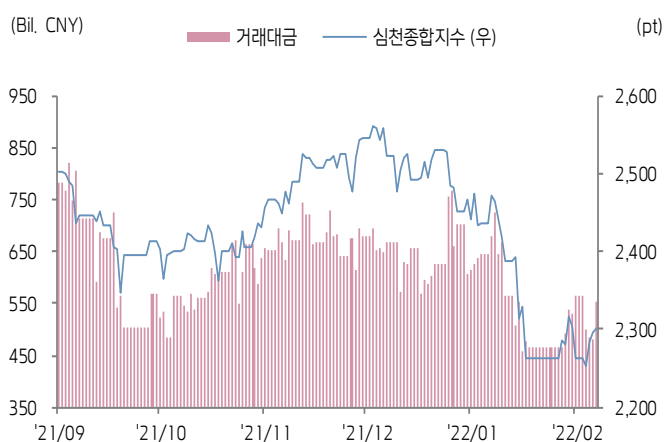


주식 시장 동향 (기준일: 2월 17일)

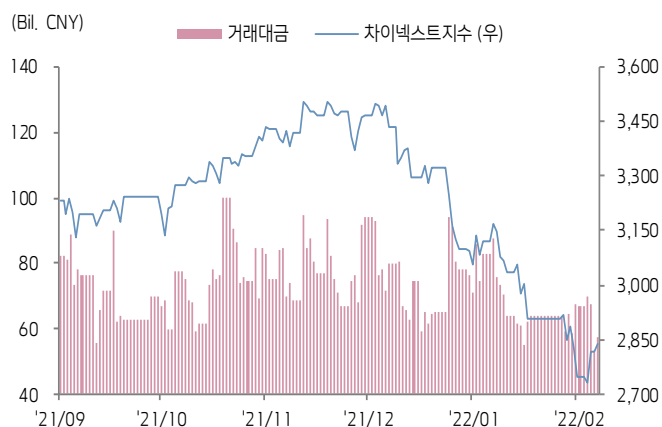
상해종합지수(上证指数)



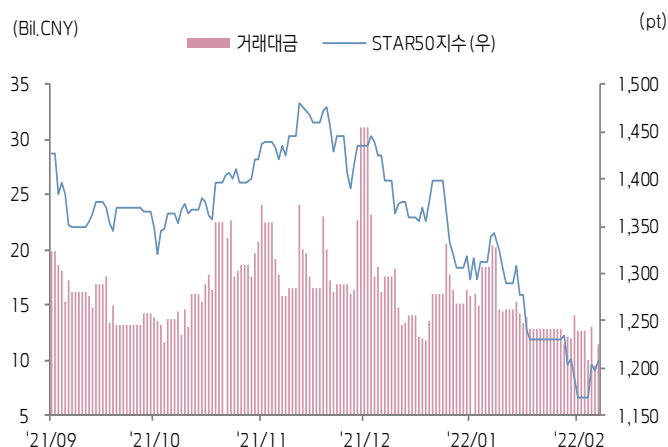
심천종합지수(深证综指)



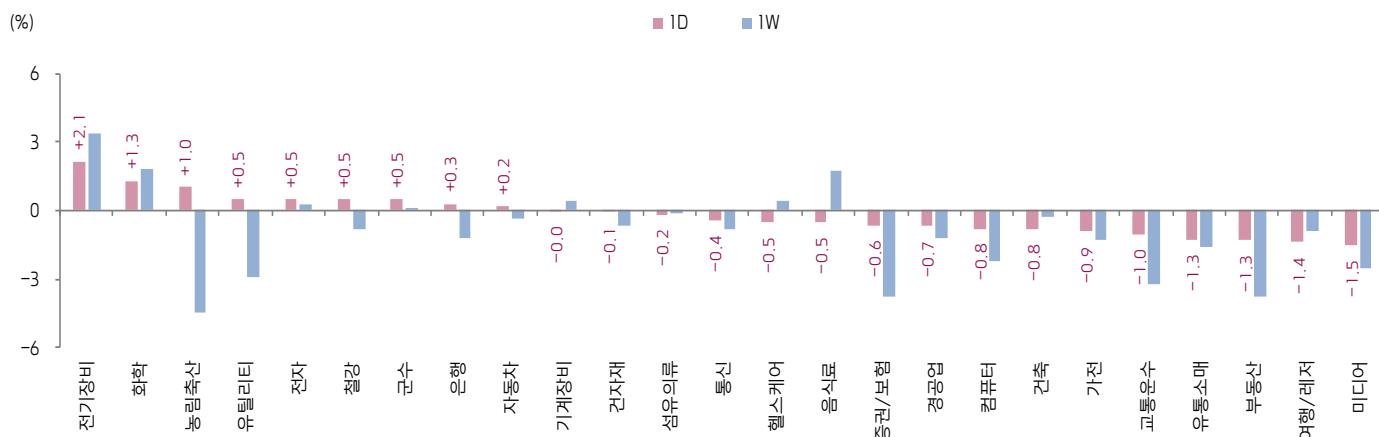
Chinext 지수



STAR 50 지수



본토 A주 업종별 수익률 1D/1W



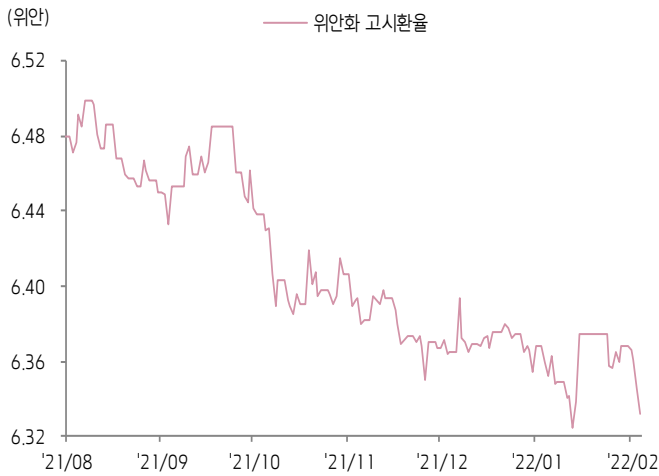
(출처: Wind, Bloomberg, 키움증권)



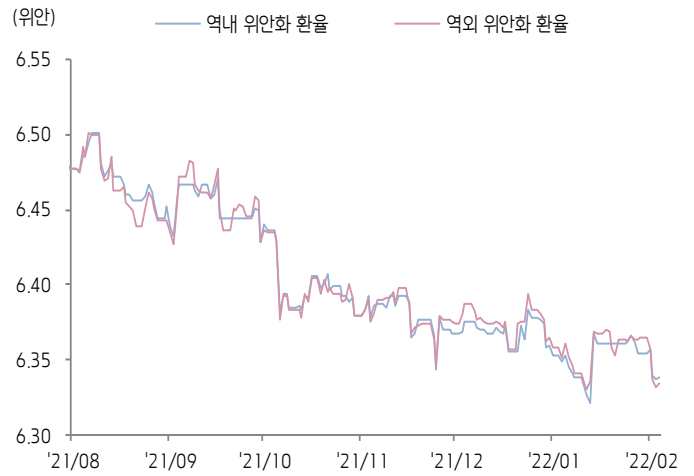


환율 금리 동향 (기준일: 2월 17일)

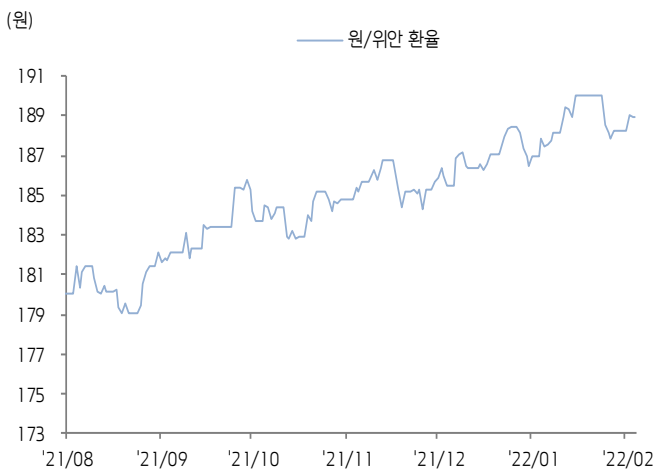
위안화 고시 환율



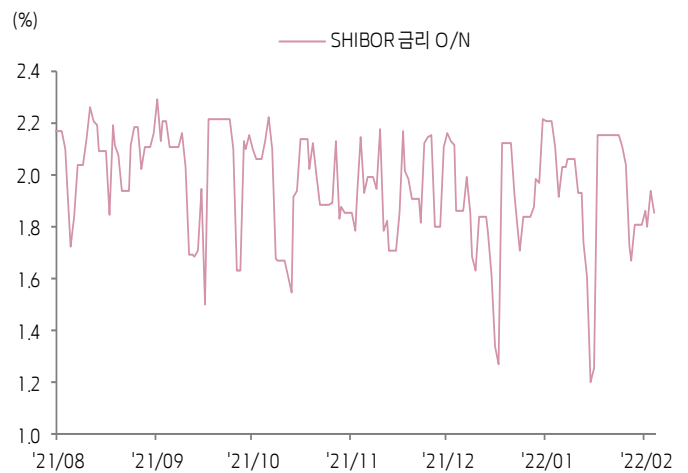
역내/외 위안화 환율



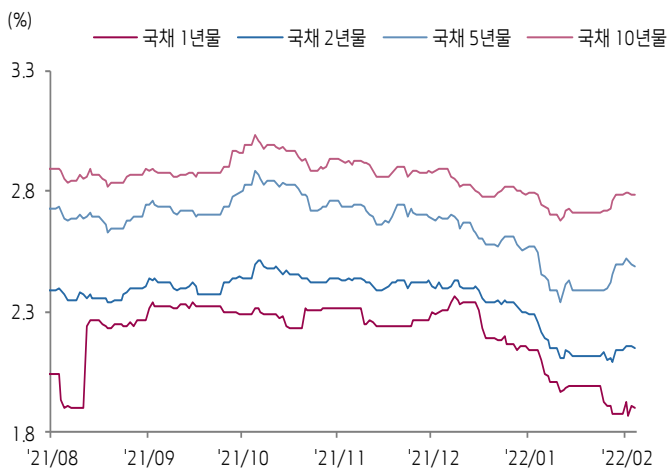
원/위안 환율



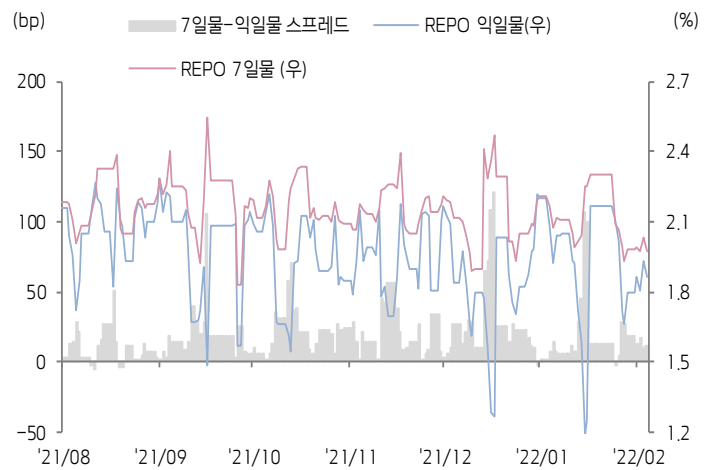
Shibor O/N 금리



중국 국고채 금리



Repo 금리



(출처: Bloomberg, 키움증권)





일간 상승률 상위 종목 Top5

후강통					선강통				
종목코드	종목명	업종	시가총액	등락률(%)	종목코드	종목명	업종	시가총액	등락률(%)
601789	닝보건공	산업재	5,554	10.06	000826	치디쌍더 환경자원	산업재	6,709	10.09
603603	Poten Environment Group	산업재	2,335	10.04	002489	요트리오 그룹	자유소비재	8,115	10.03
601069	Western Region Gold	소재	9,274	9.98	002322	닝보 루궁 온라인 모니터링 기술	산업재	4,429	10.03
600141	후베이 심파 화공집단	소재	41,167	6.07	000422	후베이 이화 화학공업	소재	18,747	10.01
600571	Sunyard Technology	정보기술	6,206	6.03	002466	텐치 리업	소재	141,683	10.00

(단위: 백만 위안 / 기준일: 2월 17일 / Bloomberg, 키움증권 리서치센터)



ECONOMY 중국 경제 주요 뉴스

- 시진핑 주석, 마크롱 프랑스 대통령과 전화 통화. 양국 협력 강화 관련 다수 사안에 합의. 농업 과학기술 및 농업 협력 추진, 프랑스 은행과 금융 인프라의 위안화 결제 시스템 편입 지원, 양국 항공 기업 협력 강화 등 내용 포함
- NDRC, 웨강아오 빅베이(광둥·홍콩·마카오), 청두·충칭 지역, 양쯔강 삼각주(상하이 및 주변 도시), 징진지(베이징·톈진·허베이) 지역에 전국 일체화 컴퓨팅 네트워크 노드(Node)의 구축 방안을 승인하였으며, 데이터센터 클러스터를 설립할 계획
- 1월 중국 민용 항공업 운송회전량이 YoY+2% 증가하며 2019년 동기 수준의 61%까지 회복, 전월비 4.1%p 상승. 이중 여객수송량과 화물운송량의 회복 수준은 각각 MoM+3.8%p, MoM+6.6%p 개선
- 민용항공국, <14차 5개년 계획기간 항공 물류 발전 계획> 발표. 과거 여객 운송 중심의 정책 노선을 “여객 운송”과 “화물 운송”의 동반 발전으로 변경
- 공신부, 모바일 스마트 단말기 생산기업이 제품을 출고할 시 필수 기능을 제외한 기타 사전 설치 APP을 사용자가 자유롭게 설치 해제할 수 있도록 조치할 것을 요구
- Counterpoint, 4Q21 중국 스마트폰 출하량 YoY-11%, Apple이 1위를 차지한 가운데 역대 최고 M/S인 21% 기록. Honor는 17%의 점유율로 처음으로 2위 등극
- NDRC·과학청·공신부·생태환경부·농업부 등 8개 부처, <14차 5개년 계획 기간 전국 농약 산업 발전 계획> 발표. 농약 생산기업의 인수합병, 디지털 업그레이드를 통해 대기업을 대거 육성할 계획. 2025년까지 생산액이 50억, 10억, 5억 위안을 상회하는 기업을 각각 10곳, 50곳, 100곳 육성할 것



STOCK 중국 주식 주요 뉴스

- Eve Energy (300014.CH), Yuntianhua (600096.CH), Yunnan Energy (002812.CH), Huayou Cobalt (603799.CH)의 대주주 Huayou Holdings와 원난성 내 공동으로 신에너지배터리 산업체인 프로젝트를 구축할 계획. 해당 프로젝트는 총 3차례에 나누어 투자, 1~2기에 확정된 투자액은 517억 위안
- Xpeng (NYSE: XPEV), 동사 총재 개인 연봉이 4.34억 위안이라는 루머 확산. 동사는 긴급히 해당 고위직이 보유한 지분 가치가 연봉으로 오해되어 계산된 것이라고 밝히며 대외 공개된 연금 중 99.5% 이상이 다년간의 스톡옵션이 포함된 것이며 연간 수입이 아니라고 밝힘
- Xiaomi (1810.HK), 동사 창업 멤버이자 전 Xiaomi 기술 위원회 부주석 리웨이싱(李伟星)이 이직, 한편 동사는 Redmi K50 버전을 공개(가격 3,299위안)
- Eastroc Beverage (605499.CH), 2021년 순이익이 YoY+47%
- Shanghai Airport (600009.CH), 1월 여객 수송량은 YoY+14.47%
- TBEA (600089.CH), 1GW 규모의 태양광 발전 프로젝트 투자 협의 체결

(출처: 초상증권, 키움증권 리서치센터 / 기준일: 2월 17일)





China Market Summary Table

분류		이름	지수	1D(%)	1W(%)	2W(%)	1M(%)	3M(%)	1Y(%)	YTD(%)
China Index	본토	상해종합	3,468.0	+0.1	-0.5	+3.2	-2.9	-2.6	-5.1	-4.7
		선전종합	2,302.2	+0.2	-0.0	+1.8	-6.6	-7.6	-6.4	-9.0
		CSI 300	4,629.2	+0.2	-0.2	+1.4	-3.8	-5.3	-20.3	-6.3
	역외	홍콩항생	24,792.8	+0.3	-0.5	+4.2	+2.8	-1.0	-20.2	+6.0
		홍콩항생종합	3,783.8	+0.4	-0.5	+4.5	+2.2	-2.7	-24.9	+4.3
		홍콩항생중국기업	8,711.4	+0.4	-0.9	+4.3	+3.1	-2.9	-28.8	+5.8
	기술주	홍콩항생테크	5,662.3	+0.8	-0.1	+4.5	-0.6	-12.3	-48.3	-0.2
		과창판50	1,207.8	+0.9	+1.7	-1.7	-10.0	-16.4	-15.9	-13.6
		차이넥스트	2,839.8	+0.8	+0.5	-2.4	-9.7	-16.9	-16.8	-14.5
China A Sector Index	중국 A주 업종별 지수	농림축산	3,656.4	+1.0	-4.5	+3.0	-1.7	+1.3	-16.2	-1.7
		채굴	3,426.4	+0.0	+0.0	-3.5	-7.9	+4.8	+44.2	+0.0
		화학	4,785.0	+1.3	+1.8	+34.8	+28.7	-2.2	+11.9	-4.4
		철강	2,973.3	+0.5	-0.8	+7.0	+0.4	+3.6	+30.0	-0.9
		비철금속	5,774.0	+3.1	+4.9	+12.5	+4.5	-0.4	+28.5	+0.4
		전자	4,732.8	+0.5	+0.3	-0.5	-10.1	-11.8	-2.1	-13.9
		가전	7,769.7	-0.9	-1.3	-0.8	-5.2	-1.4	-27.2	-5.3
		음식료	24,820.9	-0.5	+1.7	+2.6	-1.6	-3.2	-25.6	-8.2
		섬유의류	1,790.5	-0.2	-0.1	+4.0	-2.9	-0.7	+10.0	-2.9
		경공업	2,656.8	-0.7	-1.2	+1.1	-6.9	-0.4	-5.8	-8.7
		헬스케어	9,784.6	-0.5	+0.4	+1.0	-11.3	-12.0	-26.9	-14.1
		유틸리티	2,396.7	+0.5	-2.9	+4.5	-3.3	+0.4	+28.6	-8.8
		교통운수	2,443.1	-1.0	-3.2	+2.7	-0.8	+4.5	+3.3	-0.2
		부동산	3,326.0	-1.3	-3.8	-0.1	-5.0	+2.0	-7.5	-1.4
		유통소매	3,004.0	-1.3	-1.6	+4.1	+2.7	-0.8	+1.5	-2.6
		여행/레저	10,737.6	-1.4	-0.9	+4.7	-1.2	+2.0	-31.2	-2.8
		건자재	7,951.9	-0.1	-0.6	+5.4	+0.3	+7.3	-5.3	-2.6
		건축	2,377.2	-0.8	-0.2	+9.3	+3.5	+16.3	+28.8	+6.2
		전기장비	10,966.4	+2.1	+3.4	-1.9	-7.5	-18.4	+13.5	-12.5
		군수	1,650.4	+0.5	+0.0	+1.6	-8.8	-15.5	+4.7	-16.6
		컴퓨터	4,769.0	-0.8	-2.2	+0.3	-10.7	-4.9	-2.4	-8.2
		미디어	642.9	-1.5	-2.6	+2.9	-10.8	-2.3	-10.6	-11.9
		통신	2,063.0	-0.4	-0.8	+3.2	-5.2	-2.9	+7.2	-5.3
		은행	3,743.2	+0.3	-1.2	+3.7	+2.3	+3.6	-10.4	+6.1
		증권/보험	1,761.1	-0.6	-3.8	+0.8	-2.9	-2.4	-16.1	-6.0
		자동차	5,987.2	+0.2	-0.4	+1.3	-9.8	-12.7	-2.1	-10.5
		기계장비	1,597.7	-0.0	+0.4	+2.6	-6.8	-7.8	-2.6	-9.5

Bloomberg, 키움증권 리서치센터

2022년 2월 17일

마감기준





China Market Summary Table

분류	이름	지수	1D(%)	1W(%)	2W(%)	1M(%)	3M(%)	1Y(%)	YTD(%)
Shanghai Sector Index	Financial	4,980.3	-0.1	-1.6	+3.6	+2.0	+3.8	-12.8	+4.2
	Industrial	2,783.5	+0.6	-0.4	+1.8	-4.9	-6.6	-4.1	-7.5
	Consumer Goods	17,010.8	-0.5	+2.2	+3.9	-0.0	-7.1	-24.9	-7.2
	Energy	1,555.9	+0.3	-0.5	+10.4	+4.0	+12.0	+41.8	+7.8
	Basic Materials	2,922.6	+1.6	+1.4	+10.1	+2.8	+0.7	-4.6	+0.0
	Consumer Services	3,493.1	-0.5	-1.2	-0.2	-4.9	-9.1	-18.7	-8.1
	Utilities	2,333.7	+0.3	-4.3	+3.9	-2.7	+7.4	+33.3	-9.3
	Health Care	7,809.5	-0.1	+0.7	-0.6	-12.6	-16.6	-32.0	-15.9
	Telecommunication	3,056.7	+0.2	+0.0	+3.5	-4.4	-0.1	+2.1	-5.1
	Technology	4,103.4	+0.6	-0.0	-0.5	-10.1	-13.2	-12.2	-13.4
Shenzen Sector Index	Manufacturing	2,965.5	+0.5	+1.0	+1.5	-6.8	-8.8	-2.9	-9.8
	IT	1,731.2	-1.1	-1.8	+1.9	-11.3	-6.4	+2.2	-9.7
	Financials	1,370.8	-0.1	-5.7	-2.2	-6.2	-7.9	-10.4	-10.3
	Real Estates	2,035.0	-1.5	-5.0	-1.8	-6.7	+4.2	-12.1	-1.0
	Agricultures	1,623.1	+1.1	-5.0	+4.0	+0.9	+1.8	-16.8	+1.3
	Wholesale & Retail	1,359.0	-1.0	-2.2	+2.1	-7.3	-4.5	+2.0	-9.3
	Transportation	1,287.2	-0.4	-2.5	-0.7	-5.8	-3.1	-23.3	-6.8
	Utilities	951.3	+0.7	-1.6	+5.7	-4.3	-1.3	+37.9	-10.5
	Business Service	1,198.1	-1.1	-2.4	+4.4	-4.9	+4.9	-12.1	-5.4
	Media	905.0	-3.3	-2.7	+1.7	-12.5	+2.7	-16.4	-13.6
	Construction	1,217.2	+0.3	+3.6	+11.9	+5.3	+8.9	+22.8	+4.5
	Mining	2,674.8	+3.6	+4.0	+14.1	+4.0	+3.7	+46.8	+1.1
	R&D	1,968.7	+0.2	+3.0	+1.9	-11.4	-18.0	-24.1	-13.8
	Environmental Products	762.2	+2.3	+1.3	+8.5	+0.6	+4.1	+13.2	-0.2
SHIBOR 금리	SHIBOR O/N	1.855	-4.5	+10.9	-13.9	-3.4	-7.2	-3.6	-12.9
	SHIBOR 1W	2.002	-2.7	+1.9	-11.9	-4.1	-7.8	-9.7	-11.8
	SHIBOR 1M	2.334	-0.3	-2.0	-3.4	-3.8	-0.6	-15.3	-4.0
	SHIBOR 3M	2.406	-0.2	-1.5	-2.0	-3.5	-2.8	-14.4	-3.8
	SHIBOR 6M	2.463	-0.1	-1.1	-1.4	-3.3	-4.4	-13.9	-4.9
	SHIBOR 9M	2.534	-0.2	-1.4	-2.1	-4.0	-5.2	-14.2	-4.7
	SHIBOR 1Y	2.596	-0.3	-1.6	-2.3	-4.1	-5.8	-14.5	-5.1
국고채 금리	국고채 1년물	1.900	-0.7	+1.1	-4.8	-9.6	-17.9	-28.3	-13.4
	국고채 2년물	2.150	-0.5	+2.9	+1.4	-3.2	-11.9	-22.1	-8.1
	국고채 3년물	2.493	-0.2	+1.7	+4.1	+1.3	-9.2	-19.9	-3.5
	국고채 7년물	2.783	-0.1	+0.7	+2.7	+1.4	-5.0	-14.2	+0.1
	국고채 10년물	1.855	-4.5	+10.9	-13.9	-3.4	-7.2	-3.6	-12.9
Repo 금리	Repo 익일물	1.860	-3.7	+11.9	-14.3	-3.2	-6.6	+1.9	-8.5
	Repo 7일물	1.974	-2.8	+2.1	-14.4	-4.7	-7.6	-10.6	-13.9
FX Market	달러 인덱스	95.825	+0.1	+0.3	+0.5	+0.1	-0.2	+5.4	+0.2
	달러-위안 역내환율	6.3384	+0.0	-0.2	-0.4	-0.2	-0.8	-1.9	-0.3
	달러-위안 역외환율	6.3346	+0.0	-0.5	-0.3	-0.4	-0.9	-1.6	-0.4
	달러-위안 고시환율	6.3321	-0.2	-0.4	-0.7	-0.3	-0.8	-1.7	-0.7
	원-위안 환율	188.939	-0.0	+0.4	-0.6	+0.8	+1.8	+10.1	+1.0

Bloomberg, 키움증권 리서치센터

2022년 2월 17일 마감기준



[Compliance Notice]

- 당사는 동 자료를 기관투자자 또는 제3자에게 사전 제공한 사실이 없습니다.
- 동 자료에 게시된 내용들은 본인의 의견을 정확하게 반영하고 있으며, 외부의 부당한 압력이나 간섭없이 작성되었음을 확인합니다.

[고지사항]

- 본 조사분석자료는 당사의 리서치센터가 신뢰할 수 있는 자료 및 정보로부터 얻은 것이나, 당사가 그 정확성이나 완전성을 보장할 수 없고, 통지 없이 의견이 변경될 수 있습니다.
- 본 조사분석자료는 유가증권 투자를 위한 정보제공을 목적으로 당사 고객에게 배포되는 참고자료로서, 유가증권의 종류, 종목, 매매의 구분과 방법 등에 관한 의사결정은 전적으로 투자자 자신의 판단과 책임하에 이루어져야 하며, 당사는 본 자료의 내용에 의거하여 행해진 일체의 투자행위 결과에 대하여 어떠한 책임도 지지 않으며 법적 분쟁에서 증거로 사용 될 수 없습니다.
- 본 조사 분석자료를 무단으로 인용, 복제, 전시, 배포, 전송, 편집, 번역, 출판하는 등의 방법으로 저작권을 침해하는 경우에는 관련법에 의하여 민·형사상 책임을 지게 됩니다.

