



코스피, 외국인 수급적 부담에 하락세 지속

한국 증시 리뷰

24 일(월) 코스피는 연준, 우크라이나, LG 에너지솔루션 등 금주 부담 요인들에 따른 외국인 매도 압력으로 1%대 하락 마감. 코스피는 장 초반 미국 증시 급락 여파로 0.4% 하락 출발. 이날 중국, 대만, 일본 증시는 미국 주식 선물 반등에 힘입어 낙폭을 축소하는 모습을 보였지만, 한국 증시는 LG 에너지솔루션의 상장을 앞둔 매물, 외국인의 장중 현·선물 매도 압력 등 수급적인 부담으로 장중 낙폭 확대. 추가적으로 금주 FOMC를 앞둔 경계감, 우크라이나-러시아 지정학적 리스크 지속도 증시에 부담 요인으로 작용. 이날 미국은 우크라이나 주재 미국 대사관 직원 및 가족들에게 대피 권고령을 내리면서 관련 우려감은 더욱 고조됨(KOSPI -1.49%, KOSDAQ -2.91%)

업종별로 살펴보면 외국인의 매도 압력이 컸던 에너지, IT, 금융 중심으로 하락한 반면, 음식료, 의료정밀은 상승. 종목별로 카카오뱅크(-4.1%), LG 화학(-3.3%), POSCO(-2.7%), KB 금융(-2.5%)의 낙폭이 컸음. 카카오뱅크는 임원진들의 스톡옵션 매각 이슈가 지속적으로 주가에 부담으로 작용하면서 하락, LG 화학은 LG 에너지솔루션의 상장일을 앞두고 다시 변동성 확대됨. POSCO는 이날 외국인의 매도 압력에 하락, KB 금융은 지난 금요일 미국 증시에서 금리가 급락한 영향으로 하락. 에코프로비엠(-7.7%)은 오창 및 포항 공장 화재 이슈로 연일 급락. 다만 셀트리온(+1.8%)은 이날 머크의 흡입형 코로나 치료제 '물누피라비르'의 복제약 공급권을 확보했다는 소식에 상승.

등락률 상하위 업종 5

〈상승〉

음식료품(+1.15%), 의료정밀(+0.2%)

〈하락〉

섬유의복(-3.62%), 철강금속(-3.2%), 운수장고(-2.91%), 기계(-2.55%), 화학(-2.5%)

코스피 주체별 수급 동향

〈순매수〉

기관(+5,928억원)
 전기전자(+2,952억원), 금융업(+811억원),
 의약품(+434억원), 음식료품(+279억원),
 운수장비(-112억원), 섬유의복(-26억원)

〈순매도〉

외인(-4,356억원)
 의약품(+115억원), 통신업(+35억원)
 전기전자(-1,379억원), 운수장비(-825억원),
 금융업(-651억원), 철강금속(-263억원)
 개인(-1,370억원)
 운수장비(+871억원), 철강금속(+185억원),
 전기전자(-1,441억원), 의약품(-542억원),
 음식료품(-274억원), 화학(-241억원)

자료: 인포맥스, 키움증권

장중 발표된 경제지표

호주

1 월 제조업 PMI 55.3pt(전월 57.7pt)

1 월 서비스업 PMI 45.0pt(전월 55.1 pt)

일본

1 월 제조업 PMI 54.6pt(예상 55.0pt, 전월 54.3pt)

1 월 서비스업 PMI 46.6pt(전월 52.1pt)

증시주변자금 동향

지표(단위: 조원, %)	2022-01-20	(1D)	(1W)	(1M)	YTD
예탁금(KOSPI+KOSDAQ)	53.81	-0.21	-10.29	-8.40	-11.82
신용잔고(KOSPI+KOSDAQ)	23.17	-0.26	-0.33	-0.06	3.94
신용잔고 KOSPI	12.14	-0.12	-0.13	-0.12	2.52
신용잔고 KOSDAQ	11.03	-0.14	-0.20	0.05	1.42
시총 대비 신용잔고 KOSPI*	0.59%	0.60%	0.58%	0.58%	0.51%
시총 대비 신용잔고 KOSDAQ*	2.65%	2.76%	2.63%	2.52%	2.49%
예탁금 대비 신용잔고(KOSPI+KOSDAQ)	43.07%	-0.31%	6.40%	5.71%	13.76%

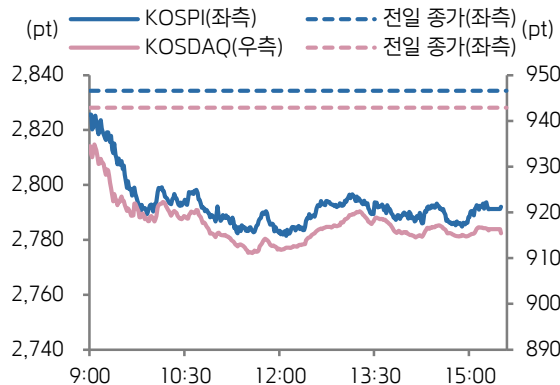
자료: Quantiwise, 키움증권, 주) (*)는 변화가 아닌 당시 수치

주요 지수

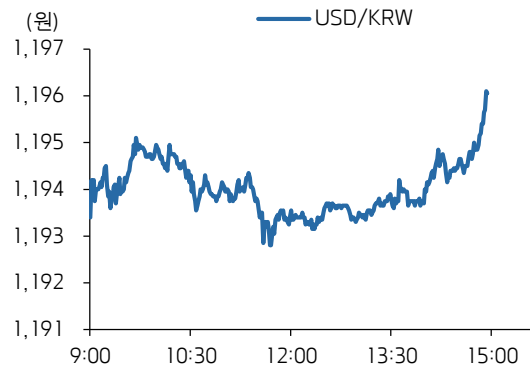
주식시장			외환시장		
지수	가격	변화	지수	가격	변화
KOSPI	2,792.00	-1.49%	USD/KRW	1,196.20	+0.19%
KOSDAQ	915.40	-2.91%	달러 지수	95.78	+0.15%
삼성전자	75,100	-0.66%	EUR/USD	1.13	-0.21%
중국 상해종합*	3,521.04	-0.04%	USD/CNH	6.34	-0.09%
홍콩恒生*	24,653.63	-1.25%	USD/JPY	113.76	+0.07%
대만 가권	17,989.04	+0.5%	채권시장		
일본 니케이 225	27,588.37	+0.24%	국고채 3년	2.135	+2.2bp
S&P500 선물*	4,417.75	+0.63%	국고채 10년	2.542	-1.3bp
NASDAQ 선물*	14,534.75	+0.75%	미국 국채 2년*	1.024	+2.3bp
국내 증시 수급			미국 국채 10년*	1.758	+0bp
외국인	-4,352억원		원자재 시장		
기관	+5,929억원		WTI*	85.57	+0.51%
개인	-1,371억원		금*	1838.9	+0.26%

자료: Bloomberg, 키움증권, 주) (*)는 한국 오후 3시 30분 기준

KOSPI & KOSDAQ 일종 차트

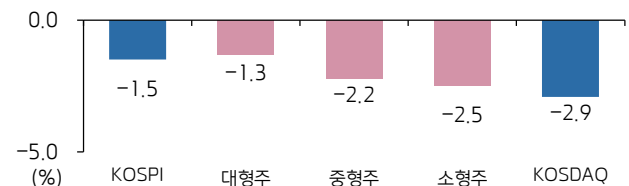


USD/ KRW 일종 차트

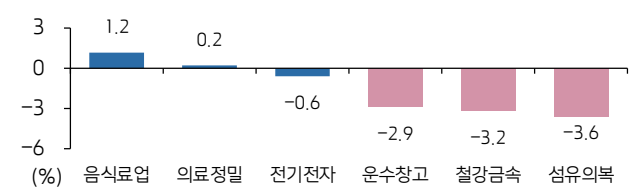


자료: Bloomberg, 키움증권

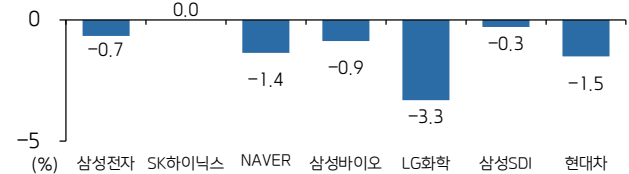
시가총액 Breakdown



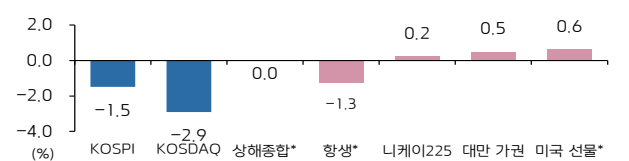
업종별 주가 등락률 상하위 3



시가총액 상위 종목 등락률



글로벌 증시



자료: Bloomberg, Quantiwise, Fnguide, 키움증권

Compliance Notice

-당사는 1월 24일 현재 보고서에 언급된 종목들의 발행주식을 1% 이상 보유하고 있지 않습니다.
 -당사는 동 자료를 기관투자자 또는 제 3자에게 사전 제공한 사실이 없습니다.
 -동 자료의 금융투자분석사는 자료 작성일 현재 동 자료상에 언급된 기업들의 금융투자상품 및 권리를 보유하고 있지 않습니다.
 -동 자료에 게시된 내용들은 본인의 의견을 정확하게 반영하고 있으며, 외부의 부당한 압력이나 간섭없이 작성되었음을 확인합니다.

고지사항

-본 조사분석자료는 당사의 리서치센터가 신뢰할 수 있는 자료 및 정보로부터 얻은 것이나, 당사가 그 정확성이나 완전성을 보장할 수 없고, 통지 없이 의견이 변경될 수 있습니다. -본 조사분석자료는 유가증권 투자를 위한 정보제공을 목적으로 당사 고객에게 배포되는 참고자료로서, 유가증권의 종류, 종목, 매매의 구분과 방법 등에 관한 의사결정은 전적으로 투자자 자신의 판단과 책임에 이루어져야 하며, 당사는 본 자료의 내용에 의거하여 행해진 일체의 투자행위 결과에 대하여 어떠한 책임도 지지 않으며 법적 분쟁에서 증거로 사용될 수 없습니다. -본 조사 분석자료를 무단으로 인용, 복제, 전사, 배포, 전송, 편집, 번역, 출판하는 등의 방법으로 저작권을 침해하는 경우에는 관련법에 의하여 민형사상 책임을 지게 됩니다.