

Hong Rok-ki's China Times

“HONG CHA TIMES” 홍차타임즈

2022년 01월 19일

China Market Daily

■ Info. Guide

P1 Market Comment

P2 주식시장 동향

P3 일간 상승률 상위 종목

P3 경제/주식 뉴스

P4 Market
Summary Table

키움증권 글로벌 리서치
China Equity/Strategist
홍록기 02-3787-4733
RA
조민주 02-3787-5292

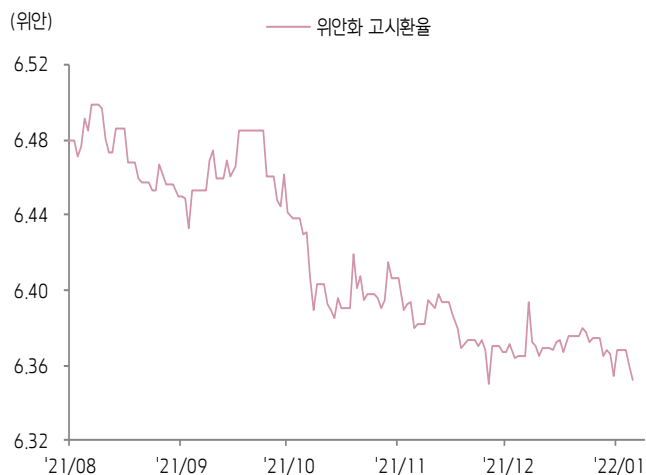
- 1/18일 기준, 상해종합: 3,569.9(+0.8%), 심천종합: 2,464.8(-0.3%), ChiNext: 3,144.3(-0.8%)
- 고시 기준환율: 달러 대비 6.3521위안 (0.1% 절상), 역내/외 위안화 환율: 6.3530/6.3606
- 전일 중국증시는 당국의 부양 기대감이 이어진 가운데 혼조세 시현
- 17일 인민은행은 역Repo 금리, MLF 금리 10bp 동반 인하 발표
- 20일 발표될 1월 대출우대금리(LPR) 인하 기대감 확대
- 중국 국유기업인 우량그룹 산하 우량신탁이 윈난성 쿤밍과 광둥성 포산의 형다 계열사 인수
- 해당 소식에 부동산 업종 상승 시현
- 전일 인민은행은 7일물 역환매조건부채권을 통해 1,000억 위안을 공급
- 같은 날 만기도래 100억 위안으로, 순공급된 유동성은 900억 위안



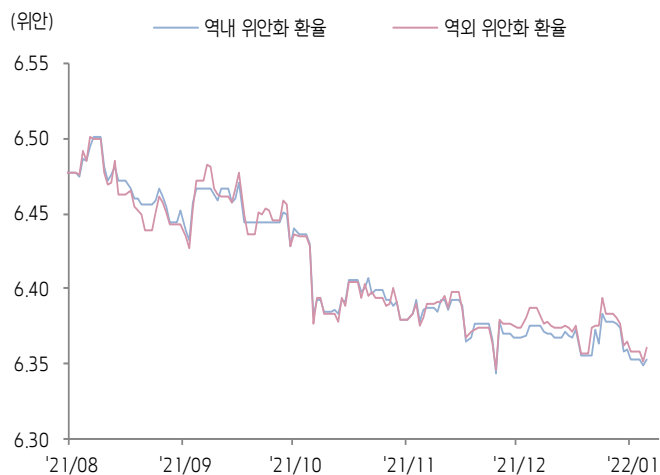


환율 금리 동향 (기준일: 1월 18일)

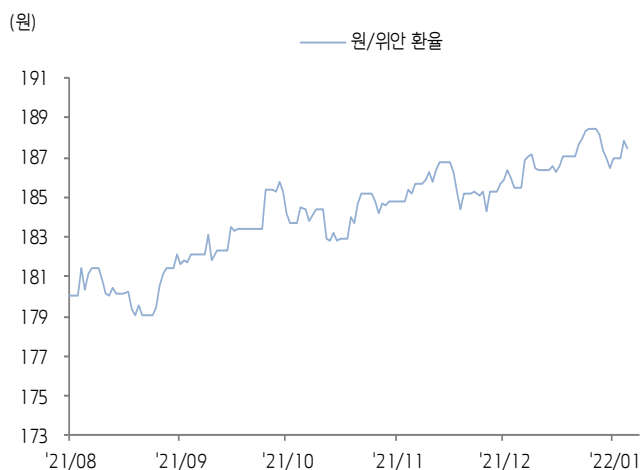
위안화 고시 환율



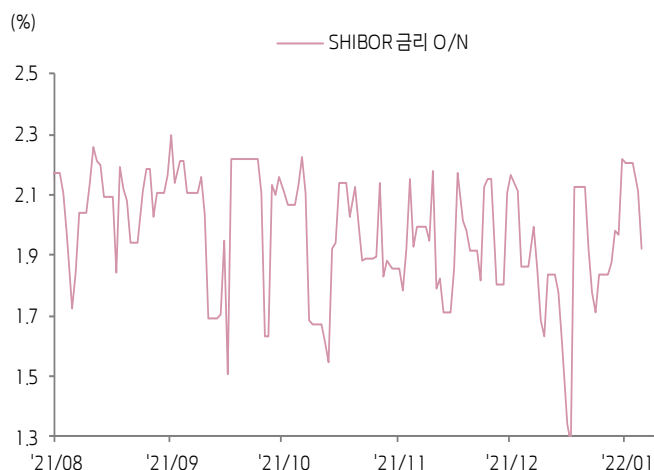
역내/외 위안화 환율



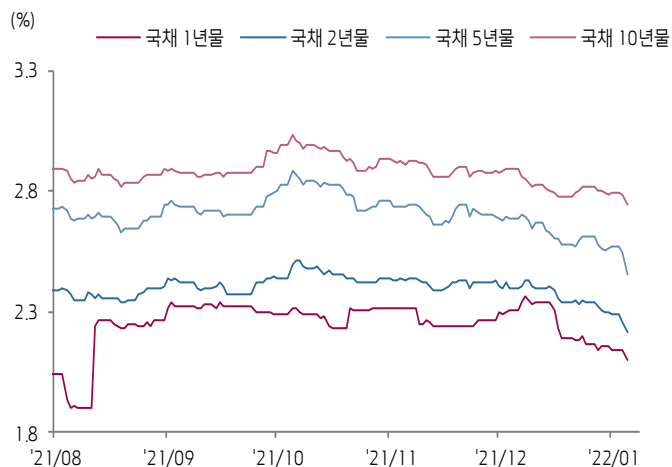
원/위안 환율



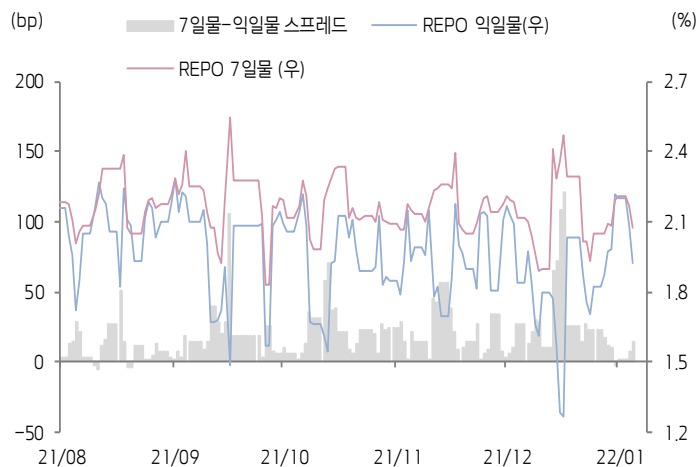
Shibor O/N 금리



중국 국고채 금리



Repo 금리



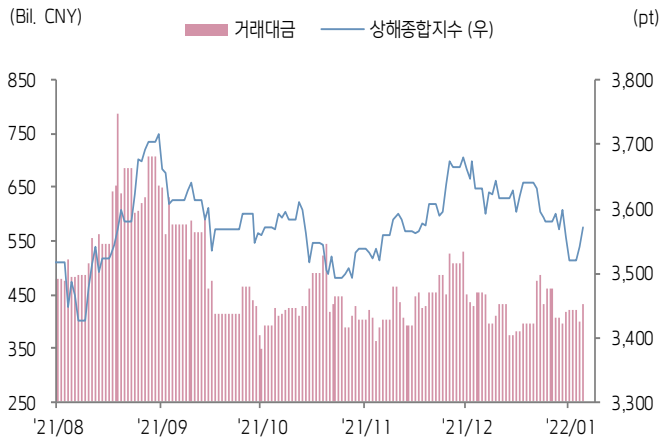
(출처: Bloomberg, 키움증권)



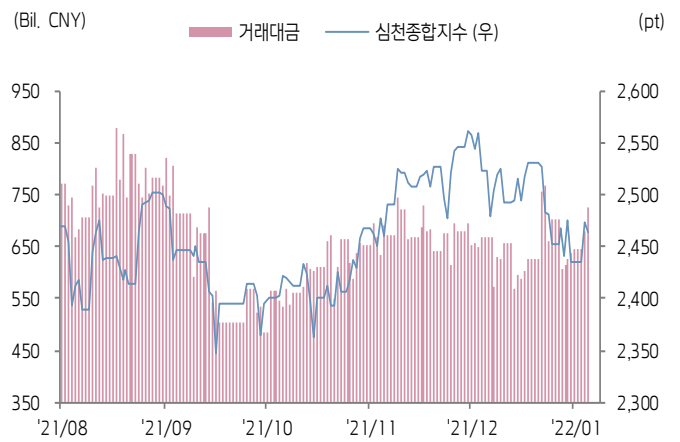


주식 시장 동향 (기준일: 1월 18일)

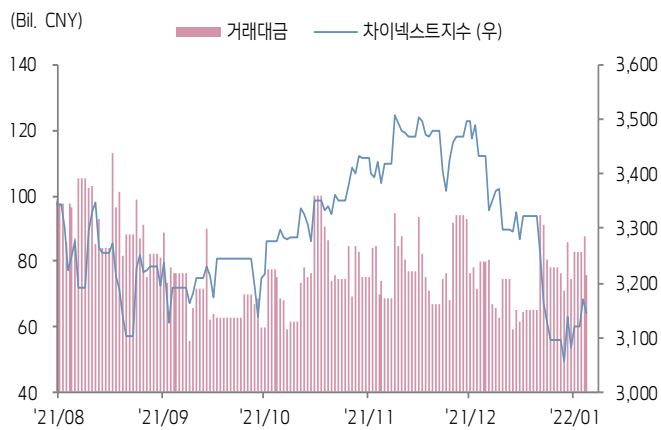
상해종합지수(上证指数)



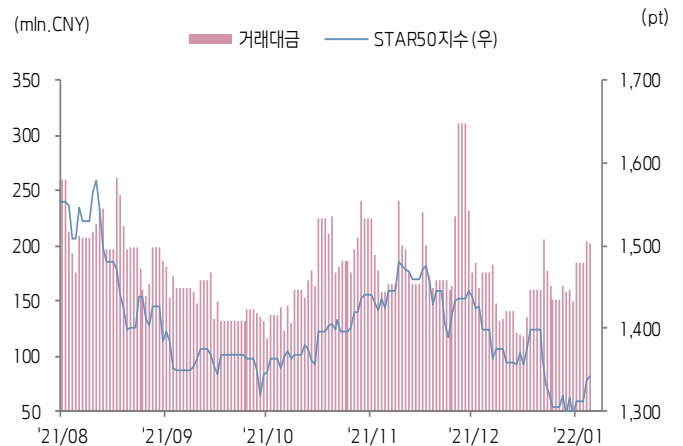
심천종합지수(深证综指)



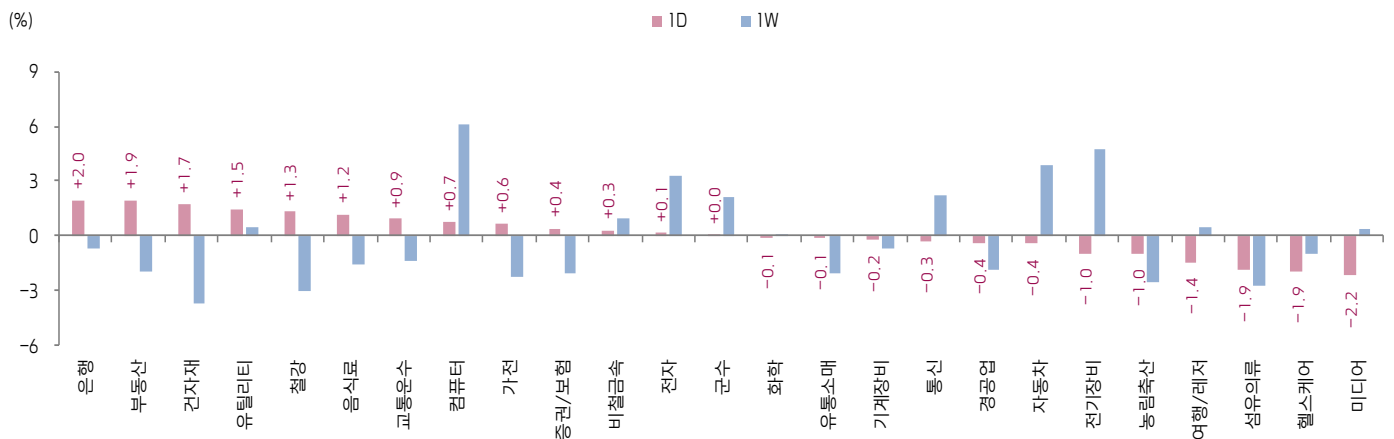
Chinext 지수



STAR 50 지수



본토 A주 업종별 수익률 1D/1W



(출처: Wind, Bloomberg, 키움증권)





일간 상승률 상위 종목 Top5

후강통					선강통				
종목코드	종목명	업종	시가총액	등락률(%)	종목코드	종목명	업종	시가총액	등락률(%)
600996	Guizhou Broadcasting & TV Info	커뮤니케이션 서비스	7,267	10.03	002530	진차이 후렌 공고	산업재	7,597	10.05
600756	인스퍼 소프트웨어	정보기술	5,338	10.02	002314	선전 신난산 지주그룹	부동산	11,048	9.97
601800	중국 교통 건설	산업재	124,611	10.00	000836	텐진 푸통 신식과기	정보기술	4,798	9.97
601127	충칭 샤오캉 공업집단	자류소비재	70,621	10.00	002573	베이징 칭신 환경 기술	산업재	10,795	9.39
600633	저장 수프원화 집단	커뮤니케이션 서비스	13,809	9.98	000400	쉬지 전기	산업재	27,588	7.72

(단위: 백만 위안 / 기준일: 1월 18일/ Bloomberg, 키움증권 리서치센터)



ECONOMY 중국 경제 주요 뉴스

- PBOC, 17일 1년물 MLF 및 7일물 역Repo 금리를 각각 2.85%, 2.10%로 직전 대비 10bp씩 인하, 업계 관계자는 금주 발표될 LPR 금리 또한 10bp 인하될 것으로 전망
- CSRX, 올해 자본시장 개혁의 핵심 사항을 발표. 1) 리스크 사전 경고 및 문책 제도 보완, 2) 중장기 자금의 증시 유입 추진, 3) 정보 공시 제도 보완, 등록제 추진, 4) 미·중 회계 감독 협력 추진, 5) 기업의 역외 상장 규제 실시, 6) 조건에 부합한 기업의 역외 상장 지원, 7) 민감 분야 자금조달 및 인수합병에 대한 규제 강화, 8) 선물, 파생상품 관련 법률과 상장사 규제 조례 등 입법 추진
- 국무원 SASAC, 국유기업 개혁 3년 행동 계획 중 2022년 핵심 업무 리스트 발표. 전문화 통합과 섹터가 명확하고 경쟁력이 강한 기업을 대거 육성할 계획, 또한 국유 자본의 지분율이 50% 이상인 상장사가 주요 주주(지분율 5% 이상)를 유지하도록 추진, 기업 내부 이익 분배 제도의 보완 등도 포함
- 중국 내 유일하게 임상시험 단계에 진입한 코로나 치료 소분자 약물 VV116가 연내 임상을 마치고 가장 먼저 NDA를 신청할 전망. 임상 전 약효학 데이터에서는 VV116가 체외에서 코로나 변이 바이러스에 뚜렷한 활성 억제 효과가 있는 것으로 확인
- 중국 소비자협회, 올해 신에너지·자동차·온라인·게임·사교육·개인정보보호·선물 소비·공공서비스 소비 등을 중심으로 감독을 진행할 계획
- 공신부, 2021년 중국 조선업의 완공량, 신규수주, 진행 중 주문이 모두 대폭 증가, 각각 전세계의 47.2%, 53.8%, 47.6%를 차지하며 글로벌 M/S 1위 유지
- 국가에너지국, 2021년 전력 사용량이 8조 3,128억 KWh로 YoY 10.3%, 2019년 대비 14.7% 증가



STOCK 중국 주식 주요 뉴스

- Tinci Materials (002709.CH), 2021년 잠정 순이익 증가율 전망치를 294%~332%로 제시
- Easpring (300073.CH), 2021년 잠정 순이익 증가율 전망치를 159%~172%로 제시
- Wanhua Chemicals (600309.CH), 2021년 잠정 순이익 증가율 전망치를 139%~151%로 제시
- Shanghai Jahwa (600315.CH), 2021년 잠정 순이익 증가율 전망치를 52%로 제시
- Juneyao Airlines (603885.CH), 2021년 12월 여객 회전량이 YoY 34.1% 감소

(출처: 초상증권, 키움증권 리서치센터 / 기준일: 1월 18일)





China Market Summary Table

키움증권



분류	이름		지수	1D(%)	1W(%)	2W(%)	1M(%)	3M(%)	1Y(%)	YTD(%)
China Index	본토	상해종합	3,569.9	+0.8	+0.1	-1.7	-1.7	-0.5	-0.7	-1.9
		선전종합	2,464.8	-0.3	+1.0	-2.5	-2.3	+1.9	+2.6	-2.6
		CSI 300	4,813.4	+1.0	+0.3	-2.1	-2.9	-2.0	-12.8	-2.6
	역외	홍콩항생	24,112.8	-0.4	+1.6	+3.5	+4.0	-7.7	-16.5	+3.1
		홍콩항생종합	3,700.7	-0.2	+1.3	+2.6	+2.9	-8.0	-19.3	+2.0
		홍콩항생중국기업	8,449.0	-0.2	+1.0	+3.3	+2.8	-8.9	-26.3	+2.6
	기술주	홍콩항생테크	5,698.5	-0.5	+1.4	+2.1	+0.3	-14.8	-37.5	+0.5
		과창판50	1,342.4	+0.3	+3.7	-1.7	-4.1	-2.3	-9.4	-4.0
		차이넥스트	3,144.3	-0.8	+2.9	-3.3	-8.4	-4.3	-0.2	-5.4
China A Sector Index	중국 A주 업종별 지수	농림축산	3,719.1	-1.0	-2.5	-4.5	+6.6	+5.7	-6.9	-0.0
		채굴	3,426.4	+0.0	+0.0	-12.1	-1.8	-9.6	+37.8	+0.0
		화학	4,866.8	-0.1	+0.1	+24.9	+39.5	-4.5	+23.5	-2.8
		철강	2,961.9	+1.3	-3.0	-2.1	-2.9	-6.6	+29.5	-1.3
		비철금속	5,526.6	+0.3	+1.0	-2.1	-5.9	-7.1	+26.8	-3.9
		전자	5,264.5	+0.1	+3.3	-4.2	-2.8	+6.0	+0.2	-4.2
		가전	8,194.0	+0.6	-2.3	-1.2	+4.7	+6.8	-22.6	-0.1
		음식료	25,236.8	+1.2	-1.5	-6.6	-7.7	-0.3	-12.8	-6.7
		섬유의류	1,844.4	-1.9	-2.7	-1.9	+2.1	+4.4	+8.0	+0.0
		경공업	2,854.9	-0.4	-1.8	-2.6	+2.9	+9.9	+5.3	-1.9
		헬스케어	11,037.1	-1.9	-1.0	-1.8	+0.5	-0.9	-9.5	-3.1
		유틸리티	2,477.7	+1.5	+0.5	-4.8	-6.2	+0.2	+26.7	-5.7
		교통운수	2,462.2	+0.9	-1.4	-1.9	+2.8	+5.0	+3.3	+0.6
		부동산	3,500.3	+1.9	-1.9	+2.3	+5.8	+7.6	-9.5	+3.8
		유통소매	2,924.2	-0.1	-2.0	-5.4	-3.8	-4.8	-7.0	-5.2
		여행/레저	10,867.4	-1.4	+0.4	-3.6	+3.2	-4.1	-7.1	-1.6
		건자재	7,926.7	+1.7	-3.7	-2.3	+0.7	+4.2	-4.3	-2.9
		건축	2,297.6	+3.6	-0.4	+2.2	+1.8	+11.9	+18.0	+2.6
		전기장비	11,854.9	-1.0	+4.8	-2.4	-9.4	-5.9	+33.3	-5.4
		군수	1,809.7	+0.0	+2.1	-7.8	-5.8	+3.1	-0.3	-8.5
		컴퓨터	5,342.4	+0.7	+6.1	+1.4	+3.8	+10.9	+3.1	+2.8
		미디어	721.1	-2.2	+0.4	-4.6	+1.9	+17.6	-2.6	-1.2
		통신	2,176.7	-0.3	+2.2	-0.7	+0.5	+10.5	+0.5	-0.1
		은행	3,659.9	+2.0	-0.7	+3.6	+2.0	+0.1	-8.9	+3.8
		증권/보험	1,814.2	+0.4	-2.0	-3.1	-3.6	-0.8	-20.7	-3.1
		자동차	6,635.1	-0.4	+3.9	-0.8	-2.0	+0.0	+12.2	-0.8
		기계장비	1,714.3	-0.2	-0.7	-2.8	-3.0	+1.3	+5.5	-2.9

Bloomberg, 키움증권 리서치센터

2022년 1월 18일

마감기준





China Market Summary Table

키움증권



분류	이름	지수	1D(%)	1W(%)	2W(%)	1M(%)	3M(%)	1Y(%)	YTD(%)
Shanghai Sector Index	Financial	4,880.8	+1.2	-1.2	+1.7	+1.3	+0.6	-15.8	+2.1
	Industrial	2,927.2	+1.6	+1.3	-1.6	-2.4	-2.9	+2.6	-2.7
	Consumer Goods	17,012.1	+0.9	-1.5	-6.7	-7.7	-2.5	-15.9	-7.2
	Energy	1,496.2	+2.6	+1.7	+2.4	+0.8	-8.0	+30.3	+3.7
	Basic Materials	2,843.9	+1.2	-0.4	-1.8	-5.1	-7.4	+2.6	-2.7
	Consumer Services	3,674.1	+0.4	+0.2	-2.5	-2.0	-5.0	-6.7	-3.3
	Utilities	2,398.8	+2.0	+1.2	-5.2	-5.5	+0.5	+30.9	-6.8
	Health Care	8,939.4	-0.6	-1.2	-1.8	-2.0	-5.0	-12.7	-3.7
	Telecommunication	3,196.1	+0.6	+2.2	-2.1	+0.2	+20.4	+0.8	-0.8
	Technology	4,565.2	+1.1	+4.8	-3.1	-2.5	+2.8	-11.1	-3.7
Shenzen Sector Index	Manufacturing	3,183.3	-0.5	+1.4	-2.5	-2.9	+1.3	+6.5	-3.2
	IT	1,951.6	-0.2	+5.5	-0.1	+2.7	+13.3	+8.2	+1.8
	Financials	1,462.0	+1.5	-1.4	-3.5	-5.8	-0.8	-5.3	-4.3
	Real Estates	2,180.3	+2.2	-2.5	+3.7	+8.4	+9.1	-13.3	+6.0
	Agricultures	1,607.9	-0.5	-2.8	-5.4	+7.7	+2.7	-3.2	+0.4
	Wholesale & Retail	1,466.0	-1.6	-1.5	-3.7	+1.4	+4.0	+4.3	-2.2
	Transportation	1,367.0	-0.2	-1.5	-3.9	+4.0	+6.3	-5.2	-1.0
	Utilities	994.3	+1.1	-0.7	-5.8	-7.4	-2.5	+29.3	-6.5
	Business Service	1,259.3	-1.6	-1.6	-5.0	+1.7	+14.7	-7.2	-0.6
	Media	1,034.8	-2.9	+2.5	-5.0	+3.2	+29.1	-1.2	-1.2
	Construction	1,156.3	-0.2	-1.9	-2.0	-2.8	+5.8	+11.2	-0.7
	Mining	2,572.5	+0.3	-1.5	-3.0	-4.6	-6.8	+29.7	-2.8
	R&D	2,221.1	-0.5	+2.2	-0.2	-3.6	-11.0	-7.0	-2.7
	Environmental Products	757.5	-0.8	-1.8	-2.4	-1.2	+5.9	+6.4	-0.9
SHIBOR 금리	SHIBOR O/N	1.921	-9.1	-3.2	-0.2	+3.2	-8.7	-9.6	-9.8
	SHIBOR 1W	2.088	-4.4	-2.0	-0.5	-2.9	-6.0	-4.1	-8.1
	SHIBOR 1M	2.427	-0.0	-0.1	-0.1	+2.5	+2.7	+1.6	-0.2
	SHIBOR 3M	2.493	-0.2	-0.3	-0.3	+0.0	+2.6	-3.3	-0.3
	SHIBOR 6M	2.548	-0.3	-1.0	-1.6	-1.5	+1.8	-5.3	-1.6
	SHIBOR 9M	2.640	-0.2	-0.4	-0.7	-0.6	-0.6	-5.5	-0.8
	SHIBOR 1Y	2.706	-0.2	-0.7	-1.1	-1.1	-1.5	-5.3	-1.1
국고채 금리	국고채 1년물	2.102	-2.1	-2.6	-3.6	-9.0	-8.6	-10.9	-4.2
	국고채 2년물	2.220	-1.8	-3.9	-5.5	-7.5	-11.6	-14.9	-5.1
	국고채 3년물	2.460	-3.4	-4.2	-4.5	-8.5	-13.7	-17.8	-4.8
	국고채 7년물	2.745	-1.5	-2.0	-1.6	-5.2	-8.7	-13.6	-1.2
	국고채 10년물	1.921	-9.1	-3.2	-0.2	+3.2	-8.7	-9.6	-9.8
Repo 금리	Repo 익일물	1.923	-7.9	-2.6	+2.6	+4.4	-7.7	-10.1	-5.4
	Repo 7일물	2.072	-4.3	-1.0	+2.7	-2.0	-6.2	-4.9	-9.6
FX Market	달러 인덱스	95.747	+0.5	+0.1	-0.5	-0.8	+2.3	+5.5	+0.1
	달러-위안 역내환율	6.3530	+0.1	-0.3	-0.3	-0.4	-0.6	-2.2	-0.0
	달러-위안 역외환율	6.3606	+0.1	-0.3	-0.2	-0.4	-0.5	-2.1	+0.1
	달러-위안 고시환율	6.3521	-0.1	-0.3	-0.4	-0.2	-0.9	-2.0	-0.4
	원-위안 환율	187.493	-0.2	+0.1	-0.1	+1.1	+2.0	+10.2	+0.2

Bloomberg, 키움증권 리서치센터

2022년 1월 18일

마감기준



[Compliance Notice]

- 당사는 동 자료를 기관투자자 또는 제3자에게 사전 제공한 사실이 없습니다.
- 동 자료에 게시된 내용들은 본인의 의견을 정확하게 반영하고 있으며, 외부의 부당한 압력이나 간섭없이 작성되었음을 확인합니다.

[고지사항]

- 본 조사분석자료는 당사의 리서치센터가 신뢰할 수 있는 자료 및 정보로부터 얻은 것이나, 당사가 그 정확성이나 완전성을 보장할 수 없고, 통지 없이 의견이 변경될 수 있습니다.
- 본 조사분석자료는 유가증권 투자를 위한 정보제공을 목적으로 당사 고객에게 배포되는 참고자료로서, 유가증권의 종류, 종목, 매매의 구분과 방법 등에 관한 의사결정은 전적으로 투자자 자신의 판단과 책임하에 이루어져야 하며, 당사는 본 자료의 내용에 의거하여 행해진 일체의 투자행위 결과에 대하여 어떠한 책임도 지지 않으며 법적 분쟁에서 증거로 사용 될 수 없습니다.
- 본 조사 분석자료를 무단으로 인용, 복제, 전시, 배포, 전송, 편집, 번역, 출판하는 등의 방법으로 저작권을 침해하는 경우에는 관련법에 의하여 민·형사상 책임을 지게 됩니다.

