

Hong Rok-ki's  
China  
Times

“HONG CHA  
TIMES”

홍차타임즈

2022년 01월 14일

China Market Daily

■ Info. Guide

P1 Market Comment

P2 주식시장 동향

P3 일간 상승률 상위 종목

P3 경제/주식 뉴스

P4 Market  
Summary Table

키움증권 글로벌 리서치  
China Equity/Strategist

홍록기 02-3787-4733

RA

조민주 02-3787-5292

- 1/13일 기준, 상해종합: 3,555.3(-1.2%), 심천종합: 2,434.9(-1.7%), ChiNext: 3,083.1(-1.7%)
- 고시 기준환율: 달러 대비 6.3542위안 (0.2% 절상), 역내/외 위안화 환율: 6.3598/6.3645
- 전일 중국증시는 중국 본토 내 COVID19 오미크론 변이 우려가 높아지면서, 하락
- 본토 내 텐진에서 처음 발생한 오미크론이 허난성 안양시, 랴오닝성 다렌시 등 지역으로 전파
- 베이징 동계올림픽 개막을 앞두고 제로 코로나 정책 영향으로 공급망 차질 우려가 심화
- 전일 인민은행은 7일물 역환매조건부채권을 통해 100억 위안을 공급
- 같은 날 만기도래 100억 위안으로, 순공급된 유동성은 없음
- **금일 경제지표 발표 예정**
- 1/14일, 12월 수출/입 (예상치: YoY+20.0%/+27.8%, 이전치: YoY+22.0%/+31.7%)
- 1/14일, 12월 무역수지 (예상치: 745.0억 달러, 이전치: 717.2억 달러)



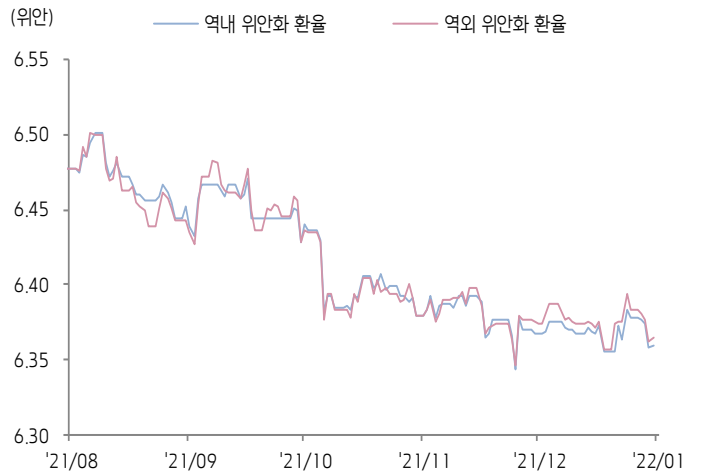


# 환율 금리 동향 (기준일: 1월 13일)

## 위안화 고시 환율



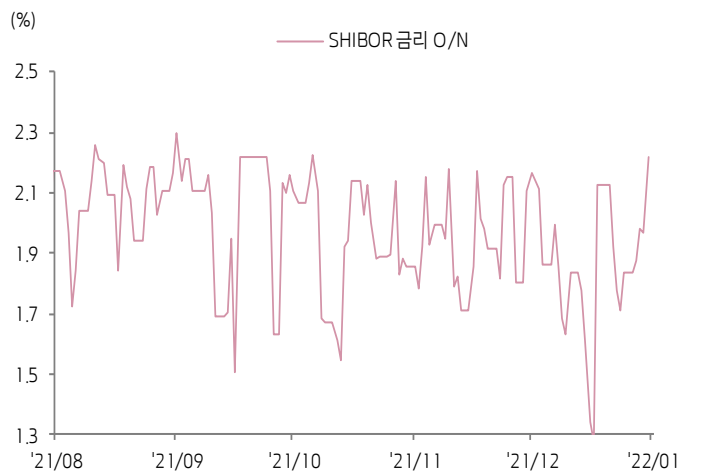
## 역내/외 위안화 환율



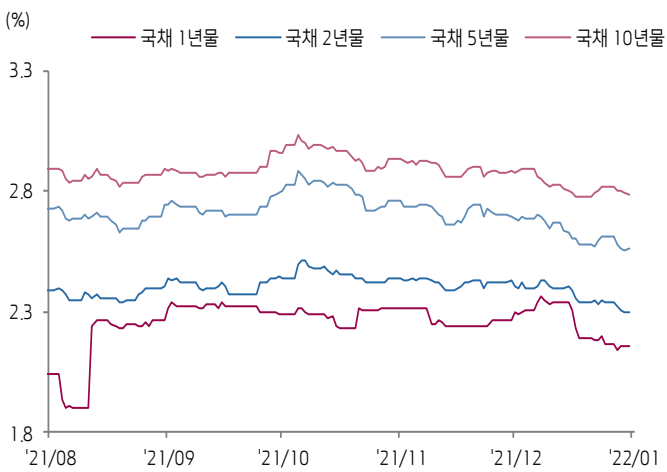
## 원/위안 환율



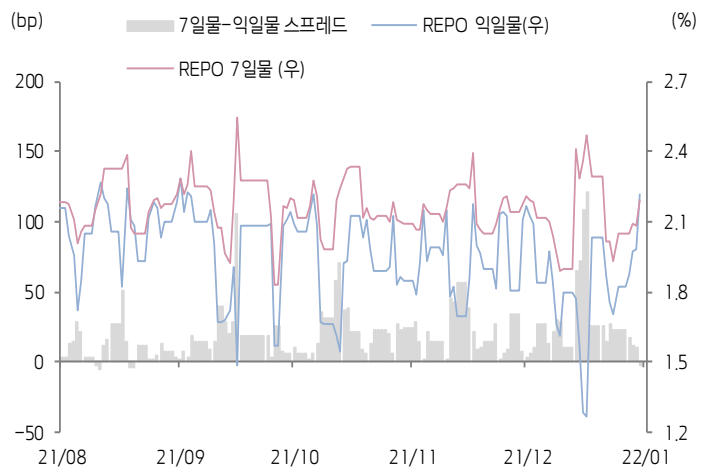
## Shibor O/N 금리



## 중국 국고채 금리



## Repo 금리



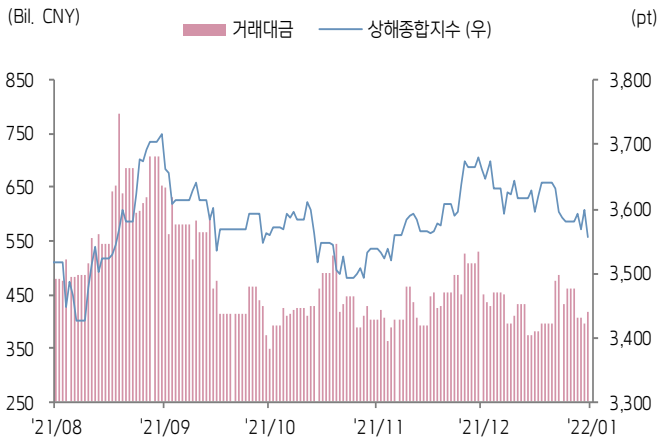
(출처: Bloomberg, 키움증권)



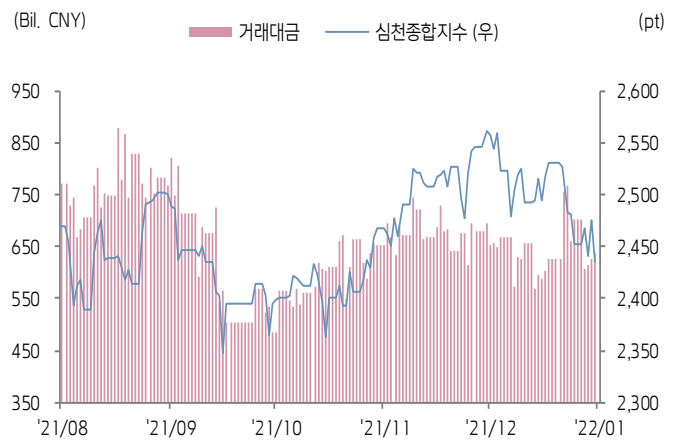


주식 시장 동향 (기준일: 1월 13일)

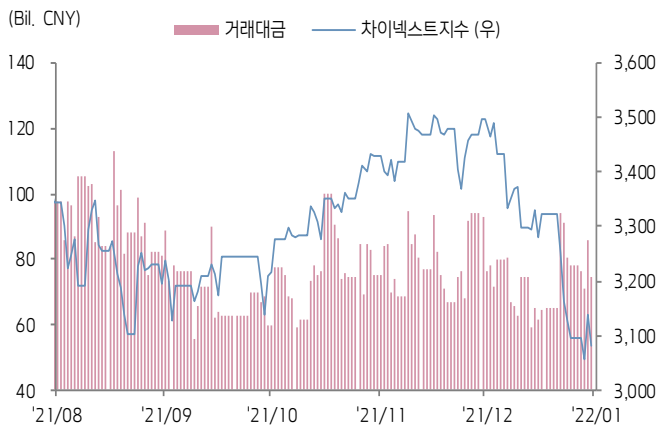
상해종합지수(上证指数)



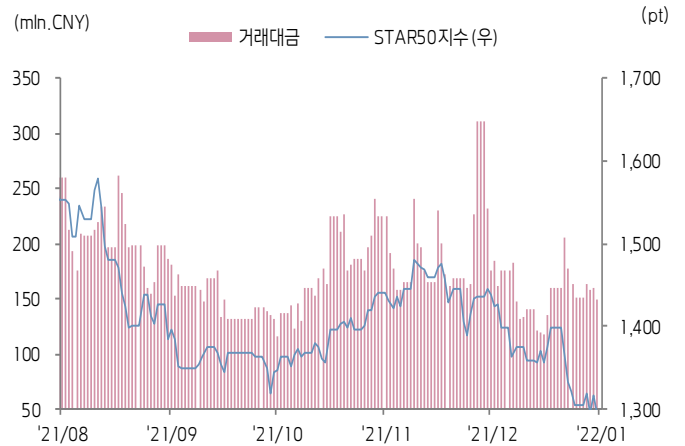
심천종합지수(深证综指)



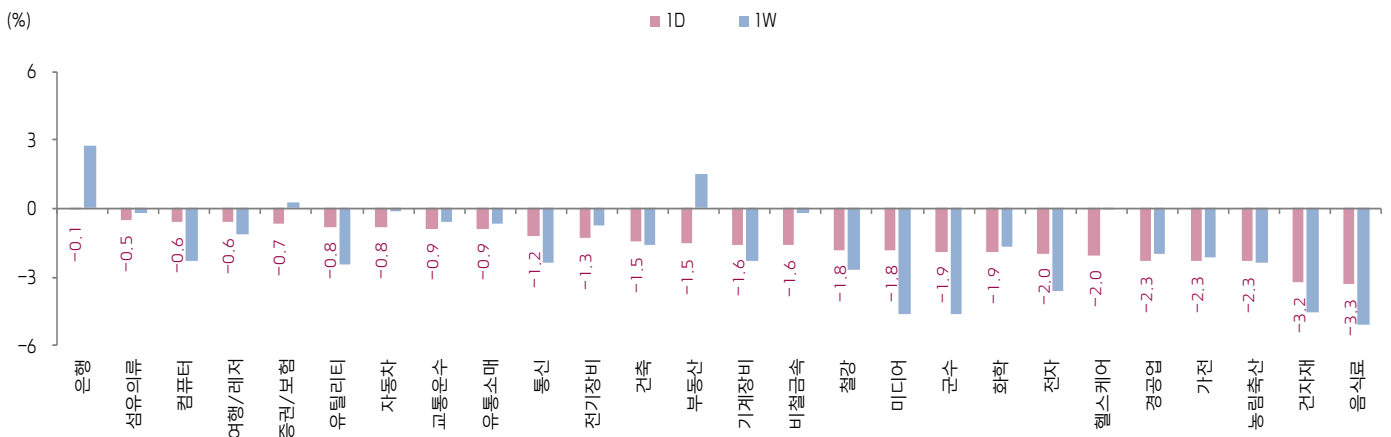
Chinext 지수



STAR 50 지수



본토 A주 업종별 수익률 1D/1W



(출처: Wind, Bloomberg, 키움증권)





## 일간 상승률 상위 종목 Top5

후강통					선강통				
종목코드	종목명	업종	시가총액	등락률(%)	종목코드	종목명	업종	시가총액	등락률(%)
600072	CSSC 강구조 엔지니어링	산업재	11,868	10.03	002530	진차이 후렌 공고	산업재	5,704	10.08
600668	저장 젠핑 집단	산업재	6,393	10.01	002550	창저우 첸홍 생화제약	건강관리	8,268	10.05
603803	Raisecom Technology	정보기술	3,575	9.97	000810	창웨이디지털	정보기술	13,748	10.04
600965	포춘 응 평 푸드 허베이	필수소비재	6,591	9.97	002537	하이렌 진후이 과기	자유소비재	9,920	10.03
601116	싼장 구물구락부	필수소비재	5,745	9.96	002224	싼룩스	산업재	4,326	10.02

(단위: 백만 위안 / 기준일: 1월 13일 / Bloomberg, 키움증권 리서치센터)



## ECONOMY 중국 경제 주요 뉴스

- 국무원, <14차 5개년 계획 기간 디지털 발전 계획> 발표. 2025년까지 GDP 내 디지털 경제 핵심 산업 생산액 비중 목표를 10%로 제시. 디지털 기초 인프라 구축, 데이터 자본요소 시장 육성, 산업의 디지털화 업그레이드 추진, 스마트 도시와 농촌 건설 등 중점 프로젝트 언급
- 2021년 중국 자동차 생산량 및 판매량이 각각 2,608만 대, 2,628만 대로 YoY +3.4%, +3.8% 기록하며 3년 연속 성장을 둔화. 한편 자동차 수출량은 201만 대로 YoY +100% 증가해 역대 신기록 경신. 신에너지자동차 판매량은 35만 1,000대로 7년 연속 글로벌 1위 기록. 2021년 말 기준 중국의 충전 시설은 총 7.5만 개, 배터리 교체 센터는 1,298개
- CAAM, 2022년 중국 자동차 판매량이 2,750만 대로 YoY 5% 증가 전망, 신에너지자동차 판매량은 500만 대로 YoY +42% 성장하며 침투율이 18%를 상회할 것으로 예상
- 공신부, 글로벌 주요 반도체칩 기업의 자동차 칩 생산 및 공급 확대에 따라 2022년 자동차 칩 쇼티지 문제가 점차 완화될 것으로 전망. 2022년 12월 중국 자동차 수출 증가율이 20%를 기록할 것으로 예상
- 중국 자동차배터리산업연맹, 2021년 12월 중국 배터리 생산량(31.6GWh)은 YoY +109%, MoM +12%. LFP 배터리 설치량(15.1GWh, YoY +118.5%, MoM +30.1%), 2021년 배터리 탑재량(219.7GWh)은 YoY +163.4%, 그중 LFP(79.8GWh, YoY +227.4%) 비중은 51.7%



## STOCK 중국 주식 주요 뉴스

- Didi chuxing (NYSE: DIDI), 소식통에 따르면 오는 2분기 홍콩 IPO 재개를 준비 중인 것으로 알려짐
- Andon Health (002432.CH), 미국 자회사 iHealth Labs가 미국 뉴욕주 위생부 및 뉴욕주 비영리조직 Health Research Incorporated와 iHealth 코로나 검사 키트 구매 계약을 체결, 총 6,531만 달러 규모

(출처: 초상증권, 키움증권 리서치센터 / 기준일: 1월 13일)





# China Market Summary Table

분류	이름	지수	1D(%)	1W(%)	2W(%)	1M(%)	3M(%)	1Y(%)	YTD(%)	
China Index	본토	상해종합	3,555.3	-1.2	-0.9	-1.8	-2.9	-0.5	-1.2	-2.3
		선전종합	2,434.9	-1.7	-1.9	-3.3	-4.8	+1.4	+1.7	-3.8
		CSI 300	4,765.9	-1.6	-1.1	-3.2	-5.6	-3.4	-14.6	-3.5
	역외	홍콩항생	24,429.8	+0.1	+5.9	+5.7	+3.4	-3.6	-13.5	+4.4
		홍콩항생종합	3,741.5	-0.2	+5.5	+4.8	+2.0	-4.2	-16.3	+3.2
		홍콩항생중국기업	8,602.4	-0.1	+6.6	+6.2	+2.2	-4.1	-23.1	+4.4
	기술주	홍콩항생테크	5,796.8	-1.7	+7.4	+5.9	-1.5	-8.3	-33.1	+2.2
		과창판50	1,294.7	-1.6	-2.0	-5.9	-10.1	-5.0	-8.0	-7.4
		차이넥스트	3,083.1	-1.7	-1.4	-7.2	-11.8	-5.9	-1.5	-7.2
	China A Sector Index	중국 A주 업종별 지수	농림축산	3,770.7	-2.3	-2.4	+3.1	+6.6	+11.3	-7.0
채굴			3,426.4	+0.0	+0.0	-6.3	-3.1	-9.4	+40.3	+0.0
화학			4,842.1	-1.9	-1.6	+32.4	+36.9	-1.3	+26.3	-3.3
철강			2,955.2	-1.8	-2.7	-0.4	+0.1	-4.5	+28.3	-1.5
비철금속			5,555.4	-1.6	-0.2	-2.2	-7.2	-4.0	+28.7	-3.4
전자			5,081.6	-2.0	-3.6	-7.6	-9.0	+2.2	-1.8	-7.5
가전			8,157.4	-2.3	-2.2	-0.4	+1.7	+3.7	-24.3	-0.6
음식료			25,101.4	-3.3	-5.1	-7.9	-12.4	-4.4	-17.9	-7.2
섬유의류			1,895.3	-0.5	-0.2	+3.9	+4.8	+7.1	+13.5	+2.8
경공업			2,867.9	-2.3	-2.0	-0.7	+3.3	+10.8	+9.2	-1.4
헬스케어			11,025.1	-2.0	-0.0	-2.2	-2.3	-2.0	-9.9	-3.2
유틸리티			2,454.5	-0.8	-2.4	-5.4	-4.0	+4.3	+26.4	-6.6
교통운수			2,477.1	-0.9	-0.6	+1.2	+4.3	+6.3	+3.6	+1.2
부동산			3,490.3	-1.5	+1.5	+5.2	+6.8	+4.6	-6.8	+3.5
유통소매			3,031.6	-0.9	-0.7	-0.9	-2.6	-0.1	-2.7	-1.7
여행/레저			11,023.8	-0.6	-1.1	+1.1	+4.1	-7.0	-11.8	-0.2
건자재			7,843.7	-3.2	-4.5	-3.1	+0.2	+2.0	-5.7	-4.0
건축			2,261.2	-1.5	-1.6	+2.0	+4.2	+11.7	+17.8	+1.0
전기장비			11,608.3	-1.3	-0.8	-6.0	-12.6	-4.1	+30.1	-7.4
군수			1,773.4	-1.9	-4.6	-10.1	-8.9	+3.9	-6.9	-10.4
컴퓨터			5,047.1	-0.6	-2.3	-2.3	-3.1	+4.5	+0.3	-2.9
미디어			713.3	-1.8	-4.7	-1.1	+2.3	+16.1	-1.3	-2.3
통신			2,106.1	-1.2	-2.4	-2.8	-3.0	+6.4	-0.7	-3.3
은행	3,672.5	-0.1	+2.8	+4.1	+2.5	-0.4	-4.0	+4.1		
증권/보험	1,841.2	-0.7	+0.3	-1.6	-2.1	+1.2	-20.3	-1.7		
자동차	6,502.2	-0.8	-0.1	-2.7	-5.9	+0.1	+7.7	-2.8		
기계장비	1,715.1	-1.6	-2.3	-2.4	-3.2	+3.7	+5.9	-2.8		

Bloomberg, 키움증권 리서치센터

2022년 1월 13일 마감기준





# China Market Summary Table

분류	이름	지수	1D(%)	1W(%)	2W(%)	1M(%)	3M(%)	1Y(%)	YTD(%)
Shanghai Sector Index	Financial	4,933.4	+0.0	+2.8	+3.3	+2.2	+1.2	-12.8	+3.2
	Industrial	2,896.1	-1.3	-1.3	-1.7	-4.4	-2.2	-1.3	-3.7
	Consumer Goods	17,019.9	-2.4	-4.9	-7.7	-12.2	-5.2	-18.9	-7.1
	Energy	1,497.1	+1.4	+3.5	+4.8	+5.2	-7.9	+31.9	+3.8
	Basic Materials	2,853.0	-1.5	-1.0	-2.0	-5.0	-5.6	+3.1	-2.4
	Consumer Services	3,669.5	-1.9	-0.9	-2.9	-4.2	-5.2	-9.8	-3.4
	Utilities	2,353.0	-1.0	-3.5	-7.0	-3.5	+4.8	+27.3	-8.6
	Health Care	8,871.6	-2.3	-0.6	-3.0	-6.5	-6.5	-14.7	-4.5
	Telecommunication	3,096.0	-1.8	-3.7	-2.4	-1.7	+16.7	+0.9	-3.9
	Technology	4,347.0	-1.5	-3.6	-8.1	-10.3	-3.5	-13.1	-8.3
Shenzen Sector Index	Manufacturing	3,134.9	-1.9	-1.9	-4.2	-6.2	+1.0	+4.5	-4.6
	IT	1,860.3	-0.5	-3.2	-2.2	-2.4	+7.8	+6.4	-2.9
	Financials	1,462.3	-1.3	-1.8	-4.2	-5.3	-1.0	-3.6	-4.3
	Real Estates	2,180.8	-1.8	+1.9	+7.6	+9.8	+6.3	-10.2	+6.0
	Agricultures	1,617.9	-3.3	-3.2	+2.6	+6.3	+10.2	-5.0	+1.0
	Wholesale & Retail	1,484.4	-0.9	-1.8	-0.1	+1.8	+6.3	+8.1	-0.9
	Transportation	1,366.1	-1.8	-2.4	-1.4	+4.4	+6.3	-4.8	-1.0
	Utilities	995.9	-1.0	-2.8	-4.8	-3.8	+4.8	+31.1	-6.3
	Business Service	1,263.1	-2.0	-2.7	-0.3	+2.6	+12.7	-2.2	-0.3
	Media	1,013.1	-1.2	-5.1	-2.0	+3.9	+21.9	-2.9	-3.3
	Construction	1,170.2	-0.8	-1.7	+1.0	+1.3	+8.6	+15.4	+0.5
	Mining	2,618.9	-0.3	+0.1	+0.4	-2.2	-3.0	+32.5	-1.1
	R&D	2,205.3	-0.7	+1.6	-3.1	-7.9	-12.6	-7.5	-3.4
	Environmental Products	767.6	-1.1	-3.0	+1.6	+2.3	+8.1	+11.0	+0.5
SHIBOR 금리	SHIBOR O/N	2.218	+12.5	+29.4	+73.8	+2.3	+7.4	+58.3	+4.2
	SHIBOR 1W	2.202	+5.0	+7.8	-5.1	-0.4	+3.3	+10.2	-3.0
	SHIBOR 1M	2.427	-0.0	-0.1	-0.1	+2.6	+2.9	+0.6	-0.2
	SHIBOR 3M	2.500	+0.0	+0.0	-0.0	+0.3	+3.2	-3.5	+0.0
	SHIBOR 6M	2.569	-0.0	-0.6	-0.9	-0.7	+2.8	-4.7	-0.8
	SHIBOR 9M	2.650	+0.0	-0.3	-0.4	-0.3	-0.1	-5.3	-0.4
	SHIBOR 1Y	2.721	-0.1	-0.5	-0.6	-0.5	-0.2	-5.2	-0.5
국고채 금리	국고채 1년물	2,161	+0.0	-1.6	-3.3	-5.9	-5.8	+0.2	-1.5
	국고채 2년물	2,300	+0.0	-2.1	-2.5	-4.6	-5.7	-9.1	-1.7
	국고채 3년물	2,564	+0.2	-2.0	-1.4	-4.7	-9.4	-11.2	-0.7
	국고채 7년물	2,790	-0.1	-1.2	+0.5	-3.1	-6.7	-11.0	+0.4
	국고채 10년물	2,218	+12.5	+29.4	+73.8	+2.3	+7.4	+58.3	+4.2
Repo 금리	Repo 익일물	2,214	+11.7	+30.1	+74.7	+2.0	+7.6	+58.8	+8.9
	Repo 7일물	2,193	+5.4	+13.6	-11.4	-0.6	+3.6	+14.2	-4.3
FX Market	달러 인덱스	94.854	-0.1	-1.5	-1.2	-1.8	+1.0	+5.0	-0.9
	달러-위안 역내환율	6.3598	+0.0	-0.4	-0.2	-0.1	-1.2	-1.7	+0.1
	달러-위안 역외환율	6.3645	+0.0	-0.5	-0.2	-0.2	-1.1	-1.6	+0.1
	달러-위안 고시환율	6.3542	-0.2	-0.3	-0.2	-0.2	-1.3	-1.6	-0.3
	원-위안 환율	186.500	-0.2	-1.0	-0.0	+0.4	+1.5	+10.1	-0.3

Bloomberg, 키움증권 리서치센터

2022년 1월 13일 마감기준



**[Compliance Notice]**

- 당사는 동 자료를 기관투자자 또는 제3자에게 사전 제공한 사실이 없습니다.
- 동 자료에 게시된 내용들은 본인의 의견을 정확하게 반영하고 있으며, 외부의 부당한 압력이나 간섭없이 작성되었음을 확인합니다.

**[고지사항]**

- 본 조사분석자료는 당사의 리서치센터가 신뢰할 수 있는 자료 및 정보로부터 얻은 것이나, 당사가 그 정확성이나 완전성을 보장할 수 없고, 통지 없이 의견이 변경될 수 있습니다.
- 본 조사분석자료는 유가증권 투자를 위한 정보제공을 목적으로 당사 고객에게 배포되는 참고자료로서, 유가증권의 종류, 종목, 매매의 구분과 방법 등에 관한 의사결정은 전적으로 투자자 자신의 판단과 책임하에 이루어져야 하며, 당사는 본 자료의 내용에 의거하여 행해진 일체의 투자행위 결과에 대하여 어떠한 책임도 지지 않으며 법적 분쟁에서 증거로 사용 될 수 없습니다.
- 본 조사 분석자료를 무단으로 인용, 복제, 전시, 배포, 전송, 편집, 번역, 출판하는 등의 방법으로 저작권을 침해하는 경우에는 관련법에 의하여 민·형사상 책임을 지게 됩니다.

