

Hong Rok-ki's
China
Times

“HONG CHA TIMES”

홍차타임즈

2022년 01월 11일

China Market Daily

■ Info. Guide

P1 Market Comment

P2 주식시장 동향

P3 일간 상승률 상위 종목

P3 경제/주식 뉴스

P4 Market
Summary Table

- 1/10일 기준, 상해종합: 3,593.5(+0.4%), 심천종합: 2,467.3(+0.6%), ChiNext: 3,095.7(-0.0%)
- 고시 기준환율: 달러 대비 6.3653위안 (0.1% 절상), 역내/외 위안화 환율: 6.3762/6.3806
- 전일 중국증시는 헬스케어 업종 호조와 부동산 기업의 자산 매각 소식에 투자심리 개선
- 중국 부동산 업계 14위 기업 스마오그룹(世茂), 과거 부채 상환 위험에 디폴트 우려가 있었으나, 유동성 확보를 위해 주택, 상업용 건물 등을 매각했다는 소식에 반등
- 최근 본토 내 텐진, 시안 등 지역 COVID19 확산세에 진단키트 수요 증가
- 또한 다수 중의약 기업이 원재료 가격 상승에 따라 제품 가격 인상을 발표, 헬스케어 업종 상승에 일조
- 전일 인민은행은 7일물 역환매조건부채권을 통해 100억 위안을 공급
- 같은 날 만기도래 없으며, 순공급된 유동성은 100억 위안

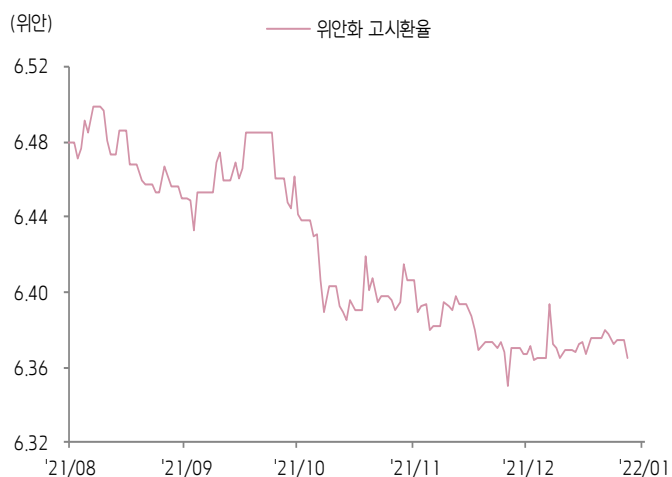
키움증권 글로벌 리서치
China Equity/Strategist
홍록기 02-3787-4733
RA
조민주 02-3787-5292



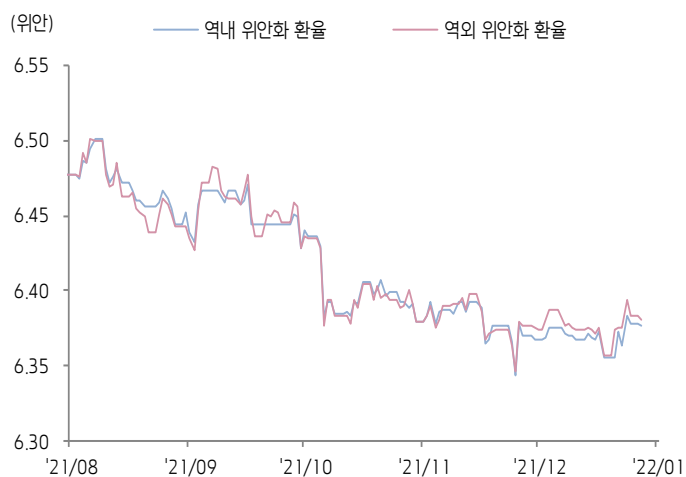


환율 금리 동향 (기준일: 1월 10일)

위안화 고시 환율



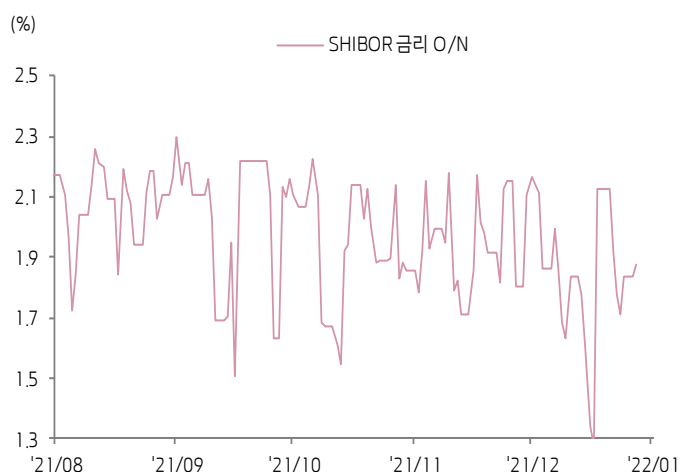
역내/외 위안화 환율



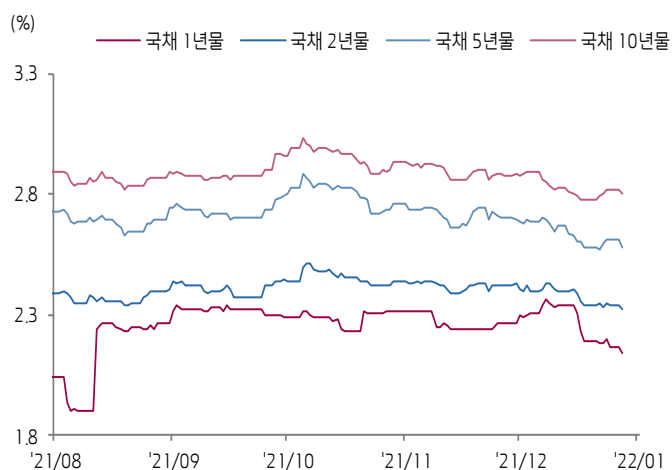
원/위안 환율



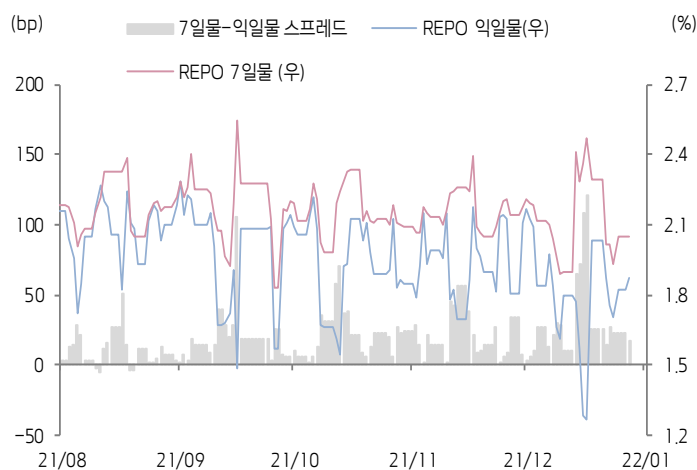
Shibor O/N 금리



중국 국고채 금리



Repo 금리



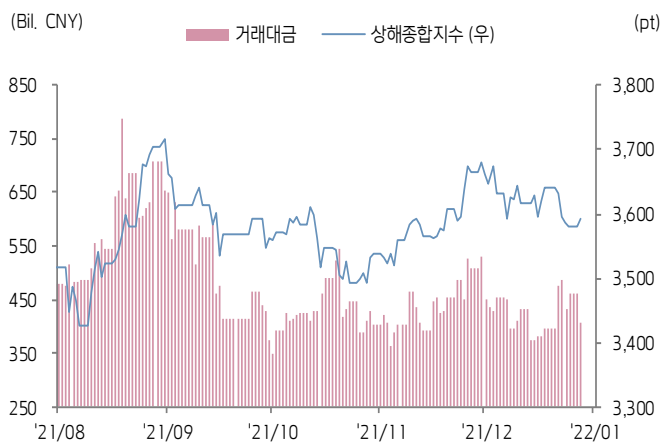
(출처: Bloomberg, 키움증권)



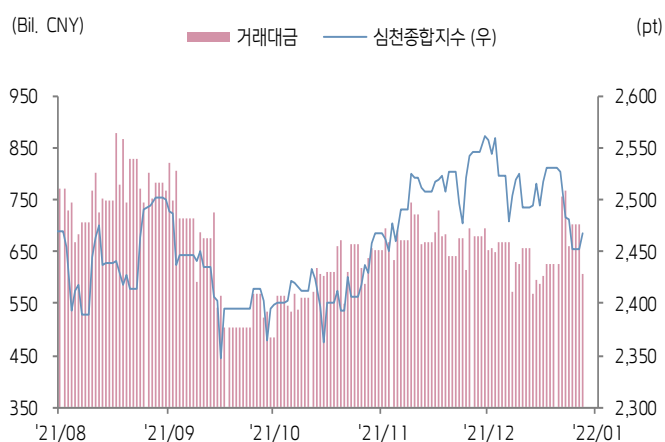


주식 시장 동향 (기준일: 1월 10일)

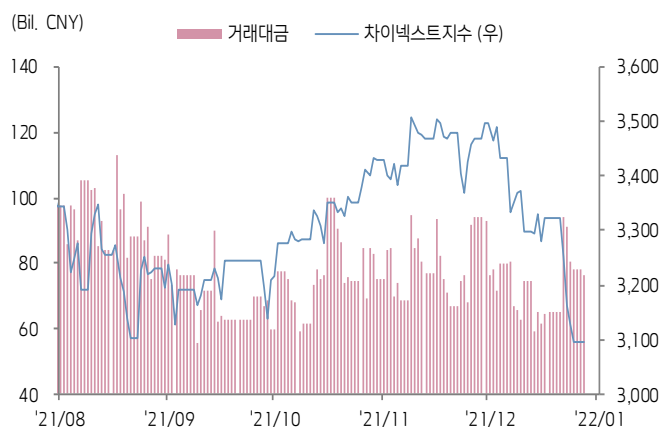
상해종합지수(上证指数)



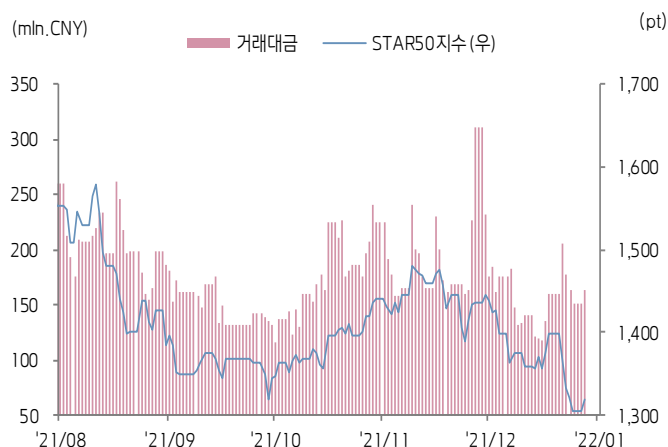
심천종합지수(深证综指)



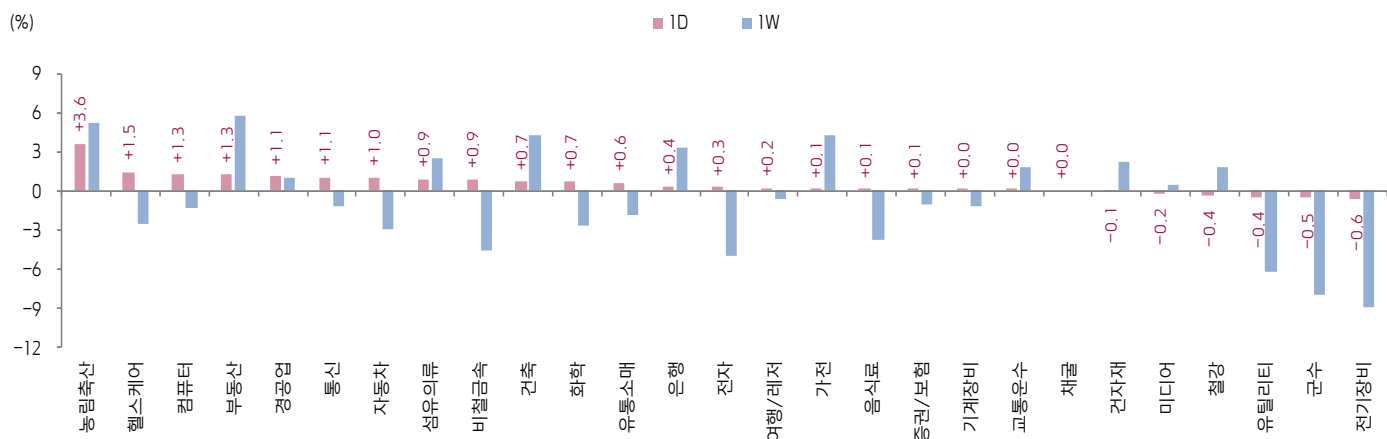
Chinext 지수



STAR 50 지수



본토 A주 업종별 수익률 1D/1W



(출처: Wind, Bloomberg, 키움증권)





일간 상승률 상위 종목 Top5

후강통					선강통				
종목코드	종목명	업종	시가총액	등락률(%)	종목코드	종목명	업종	시가총액	등락률(%)
601666	핑딩산 텐안 매업	에너지	21,678	10.01	000533	광동순나전기	산업재	3,233	10.12
603168	Zhejiang Shapuaisi Pharmaceuti	건강관리	3,229	10.00	002217	허리타이 과기	정보기술	13,245	10.10
600823	상하이 스마오	부동산	14,029	10.00	000620	신화렌 문화여유발전	부동산	5,197	10.04
603609	허펑 목업	필수소비재	10,990	9.96	002317	광둥 중성 약업	건강관리	10,181	10.04
600337	마코 인터내셔널 홈 퍼니싱스	자유소비재	6,497	9.92	002567	탕런선 그룹	필수소비재	10,191	10.03

(단위: 백만 위안 / 기준일: 1월 10일 / Bloomberg, 키움증권 리서치센터)



ECONOMY 중국 경제 주요 뉴스

- 대형 부동산 기업의 위험 기업 부동산 프로젝트 인수 시 관련 대출에 "Three Red Line" 규제가 면제된다는 루머 확산
- 증권시보(证券时报), 연초 다수 도시에서 부동산 대출 완화 정책 포착. 베이징·상하이 등 도시에서 부동산대출 승인 속도가 가속화되었으며, 광저우 소재 일부 국유은행은 부동산대출 금리를 인하
- CSRC, 20여개의 증권 시장 신규 규정 발표. 상장, 상장사 분할, 거래정지 및 재개, 독립이사 규정 등이 포함
- CSRC, <증권사의 과학창업판 마켓메이커 업무 시범운영 규정(의견수렴안)> 발표. 일부 적격 증권사가 과학창업판 마켓메이커 업무를 영위하도록 시범 운영. 최근 12개월 동안 최소 100억 위안, 최근 3년 증권사 등급이 A 이상, 과학창업판 지분 보유 비중 5% 이상 등 여건 설정
- PBOC, <신규 무역 비즈니스 중 위안화 결제 지원 강화 관련 통지(의견수렴안)> 발표. Cross-border 전자상거래 등 신규 무역 비즈니스 모델 중 위안화 결제를 경상계정 범주로 편입, 금융기관의 경상계정 내 결제서비스 제공을 허용
- 은행·보험·증권·선물업 기관 감독 비용 수취 재개, 잠정 중단 전의 징수 비율 유지. 상해·심천 증권 거래소는 주식 거래금액의 0.02%, 증권사 및 펀드 운용사는 매년 등록 자본금의 0.5%(최대 30만 위안), 선물사는 매년 등록 자본금의 0.5%(최대 5만 위안)을 납부
- 제 2차 수소 배터리자동차 시범 응용 도시 심사 작업 완료. 허난시, 허베이시 등이 승인 취득
- 재정부, 전문가 좌담회를 개최. 올해 적극적인 재정정책의 시행과 정책의 정확성 및 지속가능성을 강조, 최우선과제로 안정을 제시, 안정과 발전의 병행, 다양한 경기부양책의 시행을 거론
- 공신부, <제조업 품질 관리 디지털화 시행 가이드선(시범운영)> 발표. 디지털 기술 응용의 강화와 기업들의 디지털 톨 및 R&D 가속화, 관련 소프트웨어 등 인프라 제공 요구
- 관영언론 CCTV, 다수 중의약 기업이 원재료 가격 상승에 따라 제품 가격 인상을 발표



STOCK 중국 주식 주요 뉴스

- China Life Insurance (601628.CH), 이사장 왕빙(王滨)이 엄중한 법률 위반으로 현재 중앙 국가 감독위원회 규율 심사 및 감독 조사를 받고 있는 것으로 알려짐
- Huace Media (300133.CH), 조직 구조 개편, 메타버스 사업부 신설
- Chang An Automobile (000625.CH), 2021년 자동차 판매량은 230.05만 대로 YoY 14.82% 증가
- Poly Real estate (600048.CH), 2021년 순이익은 YoY 4.74% 감소, 2021년 12월 주택 판매계약액은 367.07억 위안으로 YoY 7.78% 감소

(출처: 초상증권, 키움증권 리서치센터 / 기준일: 1월 10일)





China Market Summary Table

분류	이름		지수	1D(%)	1W(%)	2W(%)	1M(%)	3M(%)	1Y(%)	YTD(%)
China Index	본토	상해종합	3,593.5	+0.4	-1.3	-0.6	-2.0	+1.3	+0.7	-1.3
		선전종합	2,467.3	+0.6	-2.5	-1.1	-3.1	+4.4	+2.0	-2.5
		CSI 300	4,844.1	+0.4	-1.9	-1.5	-4.2	-0.8	-11.9	-1.9
	역외	홍콩항생	23,746.5	+1.1	+2.0	+2.3	-1.0	-4.9	-14.8	+1.5
		홍콩항생종합	3,651.6	+1.4	+1.0	+1.3	-2.3	-5.1	-17.5	+0.7
		홍콩항생중국기업	8,365.4	+1.6	+2.2	+2.0	-2.5	-5.5	-23.6	+1.6
	기술주	홍콩항생테크	5,625.5	+2.2	-0.3	+0.1	-6.8	-9.3	-34.8	-0.8
		과창판50	1,318.3	+1.0	-5.7	-2.8	-8.2	-0.1	-4.4	-5.7
		차이넥스트	3,095.7	-0.0	-6.8	-6.0	-10.7	-1.4	-1.7	-6.8
China A Sector Index	중국 A주 업종별 지수	농림축산	3,913.7	+3.6	+5.2	+5.3	+10.1	+12.0	-8.7	+5.2
		채굴	3,426.4	+0.0	+0.0	-7.8	-3.6	-11.7	+36.4	+0.0
		화학	4,872.6	+0.7	-2.7	+31.1	+37.0	+0.6	+26.4	-2.7
		철강	3,052.9	-0.4	+1.8	+4.6	+1.5	-0.9	+31.1	+1.8
		비철금속	5,488.8	+0.9	-4.6	-1.1	-10.1	-0.5	+21.1	-4.6
		전자	5,218.0	+0.3	-5.0	-4.1	-5.7	+8.0	+5.2	-5.0
		가전	8,557.6	+0.1	+4.3	+6.0	+5.0	+8.5	-19.9	+4.3
		음식료	26,048.6	+0.1	-3.7	-7.1	-7.9	+1.1	-15.1	-3.7
		섬유의류	1,889.3	+0.9	+2.5	+4.8	+3.9	+5.2	+10.2	+2.5
		경공업	2,936.7	+1.1	+0.9	+3.7	+6.3	+12.0	+10.6	+0.9
		헬스케어	11,095.7	+1.5	-2.5	-0.9	-1.3	-2.0	-10.7	-2.5
		유틸리티	2,465.9	-0.4	-6.2	-7.3	-0.5	+0.8	+25.2	-6.2
		교통운수	2,493.9	+0.0	+1.9	+2.7	+3.2	+4.9	+4.2	+1.9
		부동산	3,566.3	+1.3	+5.8	+6.4	+7.0	+3.8	-4.8	+5.8
		유통소매	3,029.7	+0.6	-1.8	-1.8	-3.0	-0.1	-5.2	-1.8
		여행/레저	10,970.8	+0.2	-0.6	+3.4	+3.6	-5.1	-11.5	-0.6
		건자재	8,352.6	-0.1	+2.3	+2.0	+7.0	+10.2	+2.6	+2.3
		건축	2,334.3	+0.7	+4.3	+4.9	+7.7	+13.6	+22.7	+4.3
		전기장비	11,422.1	-0.6	-8.9	-5.6	-13.9	+1.5	+23.5	-8.9
		군수	1,820.8	-0.5	-8.0	-3.5	-5.8	+9.6	-4.3	-8.0
		컴퓨터	5,131.1	+1.3	-1.3	+1.0	+0.9	+8.0	+1.4	-1.3
		미디어	734.0	-0.2	+0.5	+5.7	+10.3	+20.2	+0.5	+0.5
		통신	2,153.2	+1.1	-1.1	+1.3	+1.8	+8.8	+3.2	-1.1
		은행	3,642.8	+0.4	+3.3	+2.9	-0.7	-1.4	-2.4	+3.3
		증권/보험	1,854.2	+0.1	-1.0	+0.0	-1.5	+1.2	-18.4	-1.0
		자동차	6,492.7	+1.0	-2.9	-3.4	-7.6	+5.0	+9.5	-2.9
		기계장비	1,744.7	+0.0	-1.1	+0.5	-0.9	+8.2	+10.3	-1.1

Bloomberg, 키움증권 리서치센터

2022년 1월 10일

마감기준





China Market Summary Table

분류	이름	지수	1D(%)	1W(%)	2W(%)	1M(%)	3M(%)	1Y(%)	YTD(%)
Shanghai Sector Index	Financial	4,906.7	+0.4	+2.6	+3.0	+0.1	-0.2	-11.1	+2.6
	Industrial	2,932.9	-0.2	-2.5	+1.1	-3.3	+0.9	+2.5	-2.5
	Consumer Goods	17,567.1	-0.4	-4.1	-7.2	-8.8	-0.1	-17.1	-4.1
	Energy	1,483.8	+1.3	+2.8	+0.8	+3.3	-11.0	+29.8	+2.8
	Basic Materials	2,866.6	+0.1	-1.9	-0.9	-5.2	-3.2	+2.6	-1.9
	Consumer Services	3,733.1	+0.9	-1.8	-1.3	-4.9	+0.0	-5.3	-1.8
	Utilities	2,375.8	-0.9	-7.7	-9.0	+0.8	+0.8	+27.9	-7.7
	Health Care	9,051.4	+1.6	-2.5	-1.3	-4.4	-5.3	-13.7	-2.5
	Telecommunication	3,179.6	-0.2	-1.3	+1.9	+4.0	+19.7	+7.1	-1.3
	Technology	4,460.3	+0.2	-5.9	-5.5	-7.6	+3.2	-8.7	-5.9
Shenzen Sector Index	Manufacturing	3,172.8	+0.5	-3.5	-1.9	-4.7	+4.9	+5.4	-3.5
	IT	1,888.6	+0.8	-1.4	+1.8	+2.5	+10.5	+6.3	-1.4
	Financials	1,486.2	-0.3	-2.7	-2.4	-4.2	+1.1	+1.1	-2.7
	Real Estates	2,220.2	+1.1	+8.0	+7.8	+10.0	+3.0	-8.3	+8.0
	Agricultures	1,714.0	+4.9	+7.0	+6.9	+12.2	+13.4	-5.7	+7.0
	Wholesale & Retail	1,492.6	-0.1	-0.4	+0.7	+2.8	+6.6	+5.7	-0.4
	Transportation	1,395.5	+0.0	+1.1	+0.6	+5.0	+5.0	-4.3	+1.1
	Utilities	1,000.6	-0.2	-5.9	-6.8	-3.2	-1.2	+29.9	-5.9
	Business Service	1,299.7	+0.7	+2.6	+5.2	+9.2	+18.8	-1.3	+2.6
	Media	1,035.3	-0.6	-1.1	+3.1	+12.2	+29.1	+3.2	-1.1
	Construction	1,190.3	+0.7	+2.2	+3.1	+3.5	+8.5	+13.5	+2.2
	Mining	2,605.8	+0.7	-1.5	+1.2	-1.8	-3.6	+25.6	-1.5
	R&D	2,177.7	+1.4	-4.6	-2.5	-9.1	-12.3	-7.6	-4.6
	Environmental Products	774.4	+0.9	+1.3	+3.0	+4.7	+6.7	+8.7	+1.3
SHIBOR 금리	SHIBOR O/N	1.878	+2.1	-11.8	+5.6	+3.9	-10.6	+94.6	-11.8
	SHIBOR 1W	2.093	-0.5	-7.8	-9.5	-4.2	-3.4	-2.2	-7.8
	SHIBOR 1M	2.429	-0.0	-0.1	+0.2	+2.9	+2.8	-1.6	-0.1
	SHIBOR 3M	2.500	+0.0	+0.0	+0.0	+0.3	+3.2	-5.5	+0.0
	SHIBOR 6M	2.575	-0.1	-0.6	-0.6	-0.5	+3.3	-6.0	-0.6
	SHIBOR 9M	2.654	-0.1	-0.2	-0.3	-0.1	+0.1	-6.5	-0.2
	SHIBOR 1Y	2.726	-0.1	-0.4	-0.4	-0.4	+0.4	-6.3	-0.4
국고채 금리	국고채 1년물	2,145	-1.2	-2.3	-8.3	-5.3	-6.6	-6.2	-2.3
	국고채 2년물	2,320	-0.9	-0.9	-3.3	-4.1	-4.9	-11.1	-0.9
	국고채 3년물	2,583	-1.3	+0.0	-2.2	-4.4	-7.3	-11.8	+0.0
	국고채 7년물	2,806	-0.5	+1.0	-0.3	-2.4	-5.4	-10.9	+1.0
	국고채 10년물	1,878	+2.1	-11.8	+5.6	+3.9	-10.6	+94.6	-11.8
Repo 금리	Repo 익일물	1.875	+2.7	-7.7	+6.0	+4.0	-11.0	+104.9	-7.7
	Repo 7일물	2.047	-0.1	-10.7	-15.3	-4.4	-5.2	+3.4	-10.7
FX Market	달러 인덱스	95.949	+0.2	-0.3	-0.1	-0.2	+1.5	+6.5	+0.3
	달러-위안 역내환율	6.3762	-0.0	+0.3	+0.1	+0.1	-1.1	-1.5	+0.3
	달러-위안 역외환율	6.3806	-0.0	+0.1	+0.1	+0.1	-1.2	-1.3	+0.4
	달러-위안 고시환율	6.3653	-0.1	-0.2	-0.1	-0.1	-1.2	-1.6	-0.2
	원-위안 환율	188.138	-0.2	+0.6	+1.0	+1.5	+1.3	+11.6	+0.6

Bloomberg, 키움증권 리서치센터

2022년 1월 10일 마감기준



[Compliance Notice]

- 당사는 동 자료를 기관투자자 또는 제3자에게 사전 제공한 사실이 없습니다.
- 동 자료에 게시된 내용들은 본인의 의견을 정확하게 반영하고 있으며, 외부의 부당한 압력이나 간섭없이 작성되었음을 확인합니다.

[고지사항]

- 본 조사분석자료는 당사의 리서치센터가 신뢰할 수 있는 자료 및 정보로부터 얻은 것이나, 당사가 그 정확성이나 완전성을 보장할 수 없고, 통지 없이 의견이 변경될 수 있습니다.
- 본 조사분석자료는 유가증권 투자를 위한 정보제공을 목적으로 당사 고객에게 배포되는 참고자료로서, 유가증권의 종류, 종목, 매매의 구분과 방법 등에 관한 의사결정은 전적으로 투자자 자신의 판단과 책임하에 이루어져야 하며, 당사는 본 자료의 내용에 의거하여 행해진 일체의 투자행위 결과에 대하여 어떠한 책임도 지지 않으며 법적 분쟁에서 증거로 사용 될 수 없습니다.
- 본 조사 분석자료를 무단으로 인용, 복제, 전시, 배포, 전송, 편집, 번역, 출판하는 등의 방법으로 저작권을 침해하는 경우에는 관련법에 의하여 민·형사상 책임을 지게 됩니다.

