

Hong Rok-ki's China Times

“HONG CHA TIMES”

홍차타임즈

2022년 01월 06일

China Market Daily

■ Info. Guide

P1 Market Comment

P2 주식시장 동향

P3 일간 상승률 상위 종목

P3 경제/주식 뉴스

P4 Market
Summary Table

키움증권 글로벌 리서치
China Equity/Strategist
홍록기 02-3787-4733
RA
조소정 02-3787-3693

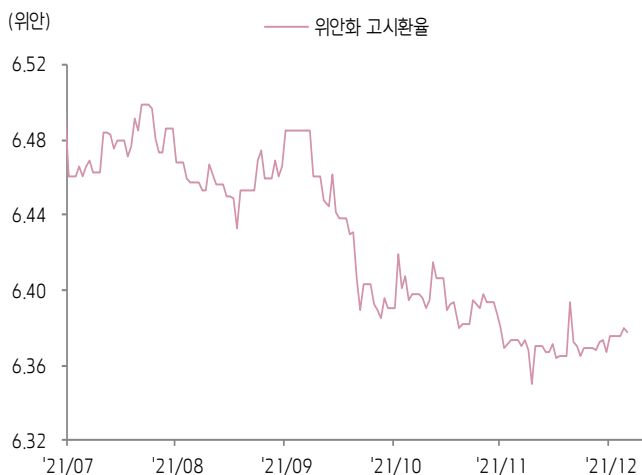
- 1/5일 기준, 상해종합: 3,595.2(-1.0%), 심천종합: 2,483.7(-1.7%), ChiNext: 3,161.5(-2.7%)
- 고시 기준환율: 달러 대비 6.3779위안 (0.0% 절상), 역내/외 위안화 환율: 6.3639/6.3755
- 전일 중국증시는 당국의 플랫폼 기업 규제 강화 영향으로 투자심리 위축
- CAC 등 부처, <인터넷 보안 심사 방법>과 <인터넷 정보 서비스 알고리즘 추천 관리 규정> 발표
플랫폼 기업의 독점 및 불공정경쟁 행위와 해외 상장에 대한 규제를 시행
- CAC, 반독점법 위반 사례 13건 적발, 관련 기업에 각각 50만 위안을 부과
그중 텐센트가 가장 많은 9건이 적발되었으며, 이외에도 알리바바, 징둥, 비리비리 등이 포함
- 전일 인민은행은 7일물 역환매조건부채권을 통해 100억 위안을 공급
같은 날 만기도래 7일물 2000억 위안, 14일물 100억 위안으로, 순회수된 유동성은 2000억 위안
- 금일 경제지표 발표 예정
12월 차이신 PMI 서비스업 (예상치: 51.9, 이전치: 52.1)
12월 차이신 PMI 종합 (이전치: 51.2)



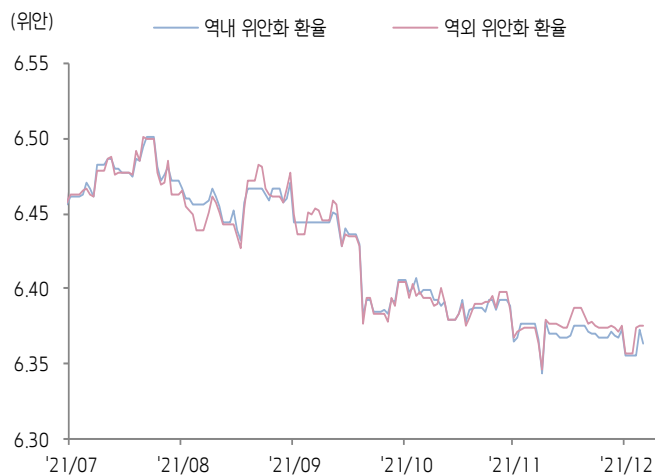


환율 금리 동향 (기준일: 1월 5일)

위안화 고시 환율



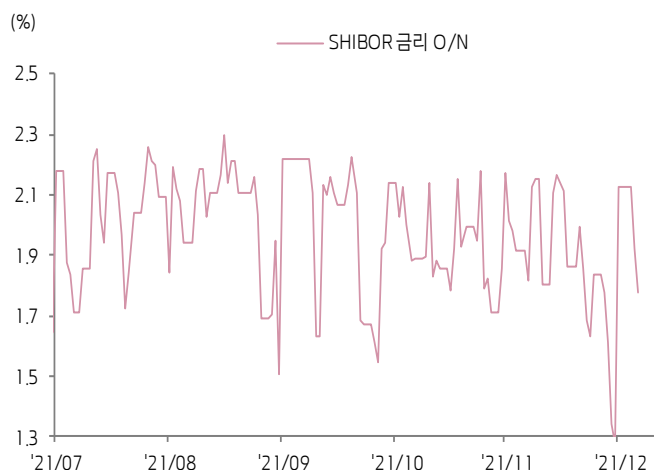
역내/외 위안화 환율



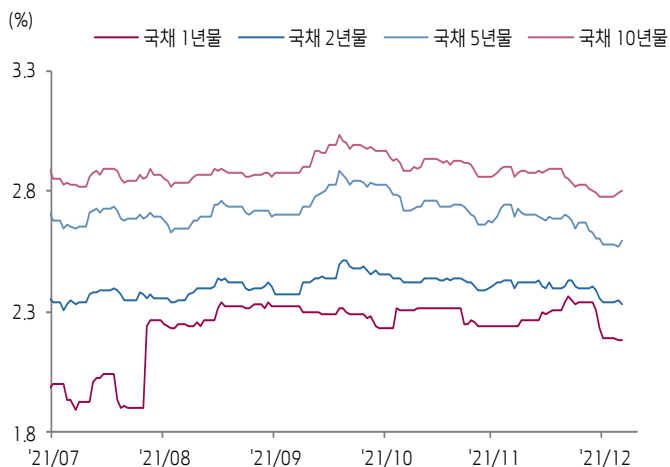
원/위안 환율



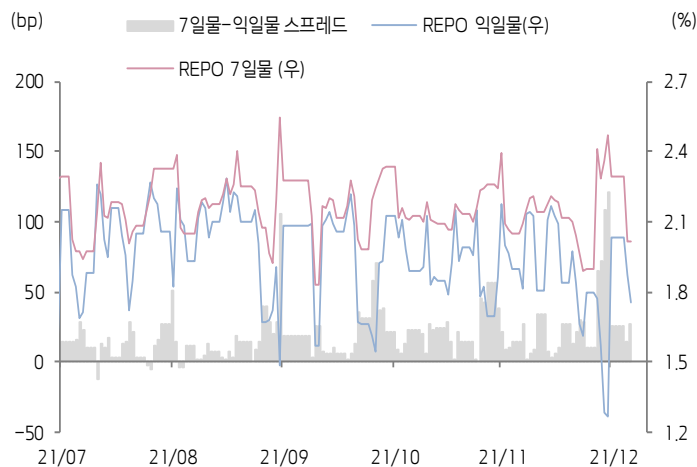
Shibor O/N 금리



중국 국고채 금리



Repo 금리



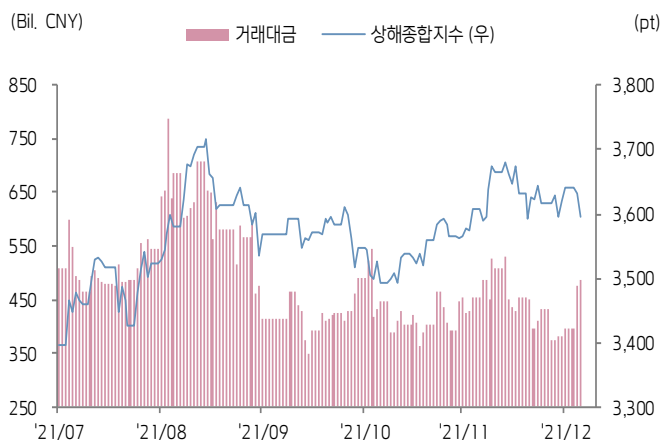
(출처: Bloomberg, 키움증권)



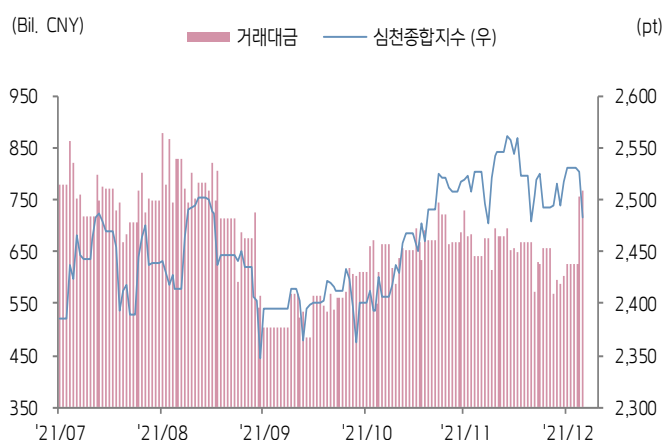


주식 시장 동향 (기준일: 1월 5일)

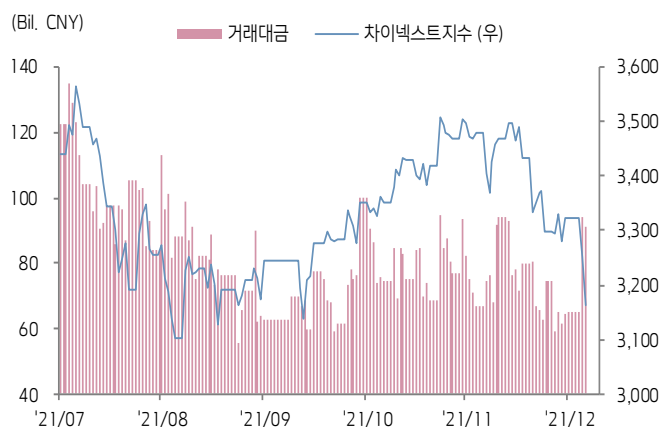
상해종합지수(上证指数)



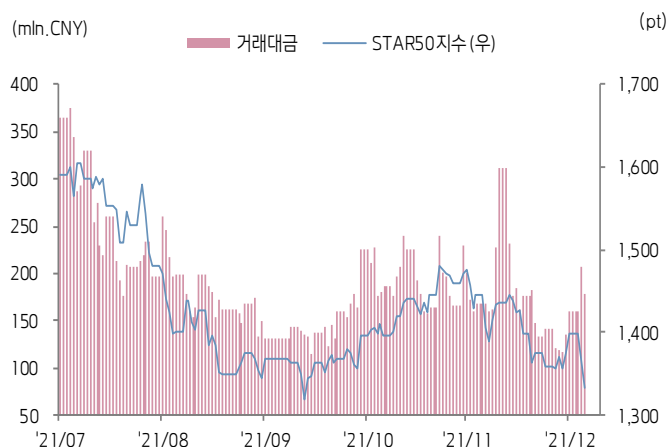
심천종합지수(深证综指)



Chinext 지수



STAR 50 지수



본토 A주 업종별 수익률 1D/1W



(출처: Wind, Bloomberg, 키움증권)





일간 상승률 상위 종목 Top5

후강통					선강통				
종목코드	종목명	업종	시가총액	등락률(%)	종목코드	종목명	업종	시가총액	등락률(%)
600077	선디 기간산업투자	부동산	4,396	10.07	002195	상하이 2345 네트워크 지주 그룹	정보기술	16,201	10.12
601107	쓰촨 청위 고속도로	산업재	13,328	10.06	002345	광둥 차오홍지 실업	자유소비재	5,731	10.09
600996	Guizhou Broadcasting & TV Info	커뮤니케이션 서비스	7,089	9.95	002481	옌타이 향타 식품	필수소비재	12,148	10.02
600018	상하이국제항무집단	산업재	141,302	7.43	002354	다렌 텐션 오락	커뮤니케이션 서비스	11,503	10.02
601038	다이 타랍기	산업재	12,378	7.10	000665	후베이 브로드캐스팅&텔레비전	커뮤니케이션 서비스	7,699	10.00

(단위: 백만 위안 / 기준일: 1월 5일/ Bloomberg, 키움증권 리서치센터)



ECONOMY 중국 경제 주요 뉴스

- PBOC 디지털통화연구소에서 개발한 디지털 위안화(테스트버전) APP이 앱스토어에 런칭. 디지털 위안화 개인 월렛의 개통과 관리, 교환 및 유통 서비스를 제공하며 추첨을 통해 당첨된 유저만 회원가입이 가능
- CAC 등 13개 부처, <인터넷 보안 심사 방법(수정안)> 공동 발표. 인터넷 플랫폼 기업의 데이터 처리 활동이 국가 안보에 영향을 미쳤거나 미칠 가능성이 있을 시 인터넷 보안 심사 시행. 100만 명 이상의 개인정보를 보유한 플랫폼이 해외 상장 시 반드시 안보심사판공처에 보안 심사를 신청하도록 요구
- CAC 등 4개 부처, <인터넷 정보 서비스 알고리즘 추천 관리 규정> 공동 발표. 알고리즘을 통해 추천 서비스를 제공하는 기업이 타 인터넷 서비스 제공자에 불합리한 제한을 두거나 정상적인 운영을 방해하는 등 독점 및 불공정경쟁 행위 금지, 유저의 알고리즘 추천 서비스 중단 옵션을 제공하도록 요구
- 상해 및 심천 거래소, 상장사 파산 구조조정 관련 규정 보완에 대한 의견수렴 진행. 신규 규정에 따르면 구조조정 기간 원칙적으로 상장폐지가 불가, 구조조정 기업에 투자하는 투자자의 주식 인수가가 투자 계약 체결 당일 증가의 80%를 하회할 경우 재무컨설턴트의 전문 의견 제시 및 공시가 필요
- PBOC, <핀테크 발전 계획(2022~2025년)> 발표. 2025년까지 중국 핀테크 산업 수준과 경쟁력을 제고하며 데이터 능력 구축, 금융 산업의 디지털 기술 응용 강화 등 8대 핵심 사업을 제시
- 상무부, 2021년 1~11월 중국 서비스 수출입 금액이 4조 6,767억 위안으로 YoY 14.7% 증가. 그중 서비스 수출 및 수입은 각각 2조 2,364억 위안 (31.5% YoY), 2조 4,403억 위안(2.6%) 기록. 11월 월간 서비스 수출입 금액은 4,785억 위안으로 YoY 35.4% 증가.
- 1월 5일부터 발권되는 항공권에 대해 국내선 유류할증료 수취 중단. 코로나 이후 유류할증료 수취가 중단되었으며, 지난해 10월부터 다시 징수되었으나 2개월 만에 재중단
- 공신부 등 5개 부처, <스마트 태양광 산업 혁신 발전 계획(2021~2025년)> 공동 발표. 2025년까지 태양광 산업의 스마트화 수준 대폭 향상, 산업 기술 돌파 실현 등 목표 제시



STOCK 중국 주식 주요 뉴스

- Kuaishou (1024.HK), 내부 관계자에 따르면 지난해 말부터 전자상거래, 알고리즘, 국제화, 상업화, 게임 등 다방면에서 감원을 진행하고 있으며, 개별 팀 감원 비율이 30%에 달하는 것으로 알려짐
- Tencent (0700.HK), 싱가포르 네트워크 게임 및 전자상거래 Sea 지분 매각 모색, 거래 후 동사의 Sea 지분율은 21.3%에서 18.7%로 축소
- Evergrande (3333.HK), 2021년 주택 판매 계약액은 4,430억 2,000만 위안으로 YoY 38.74% 감소, 과거 공시 내용에 따르면 2021년 당초 목표액은 7,500억 위안

(출처: 초상증권, 키움증권 리서치센터 / 기준일: 1월 5일)





China Market Summary Table

분류	이름		지수	1D(%)	1W(%)	2W(%)	1M(%)	3M(%)	1Y(%)	YTD(%)
China Index	본토	상해종합	3,595.2	-1.0	-0.1	-0.8	+0.2	+0.8	+1.9	-1.2
		선전종합	2,483.7	-1.7	-0.4	-1.5	-0.5	+3.7	+2.5	-1.8
		CSI 300	4,868.1	-1.0	-0.3	-0.9	-0.5	+0.0	-9.3	-1.5
	역외	홍콩항생	22,907.3	-1.6	-0.8	-0.8	-1.9	-7.3	-17.2	-2.1
		홍콩항생종합	3,533.1	-2.0	-1.0	-1.4	-2.6	-7.8	-18.9	-2.6
		홍콩항생중국기업	8,015.7	-2.0	-1.0	-2.2	-3.1	-8.0	-25.6	-2.7
	기술주	홍콩항생테크	5,323.5	-4.6	-2.7	-6.4	-7.1	-13.7	-37.1	-6.1
		과창판50	1,333.3	-2.3	-1.7	-3.0	-5.2	-2.6	-6.4	-4.6
		차이넥스트	3,161.5	-2.7	-3.7	-6.2	-7.2	-2.6	+2.1	-4.9
China A Sector Index	중국 A주 업종별 지수	농림축산	3,896.3	+0.0	+7.2	+8.9	+12.0	+15.6	-10.1	+4.7
		채굴	3,426.4	+0.0	+0.0	-4.2	-1.5	-13.8	+37.8	+0.0
		화학	4,880.1	-1.7	-2.0	+36.5	+40.3	-3.2	+28.0	-2.5
		철강	2,970.6	-1.8	+0.5	-1.6	-0.3	-10.3	+30.8	-1.0
		비철금속	5,500.5	-2.6	-2.9	-4.4	-9.2	-3.0	+26.4	-4.4
		전자	5,296.1	-3.7	-1.8	-3.2	-2.2	+7.6	+6.1	-3.6
		가전	8,400.3	+1.3	+2.9	+5.1	+7.1	+8.6	-20.9	+2.4
		음식료	26,877.3	-0.6	-0.4	-1.6	+0.6	+6.7	-12.9	-0.6
		섬유의류	1,887.2	+0.4	+4.2	+2.4	+6.3	+8.7	+7.2	+2.3
		경공업	2,897.5	-1.1	+1.2	+2.3	+8.4	+11.2	+8.2	-0.4
		헬스케어	11,003.7	-2.1	-1.5	-0.5	+0.7	-3.5	-10.3	-3.4
		유틸리티	2,525.6	-2.9	-1.5	-2.0	+2.6	-4.2	+27.5	-3.9
		교통운수	2,512.3	+0.1	+2.3	+3.8	+6.4	+6.6	+3.0	+2.6
		부동산	3,450.4	+0.8	+4.0	+0.3	+5.8	+1.7	-7.5	+2.3
		유통소매	3,069.9	-0.7	+0.9	+1.2	-0.2	+2.4	-5.3	-0.5
		여행/레저	11,254.7	-0.1	+4.5	+5.2	+14.0	-0.0	-10.5	+1.9
		건자재	8,033.7	-1.0	-0.2	-0.6	+5.4	+6.2	+0.9	-1.6
		건축	2,218.6	-1.3	+0.8	-2.3	+2.7	+5.3	+15.5	-0.9
		전기장비	11,703.9	-3.6	-4.9	-7.2	-11.4	-1.5	+27.9	-6.6
		군수	1,875.1	-4.5	-2.7	-0.7	-5.5	+10.3	-1.3	-5.2
		컴퓨터	5,215.7	-1.0	+2.1	+0.6	+4.2	+9.7	-0.8	+0.4
		미디어	760.9	+0.6	+10.8	+6.0	+20.8	+25.7	+4.0	+4.2
		통신	2,158.7	-1.6	+0.7	-0.4	+3.1	+11.7	+0.6	-0.9
		은행	3,596.6	+1.8	+2.6	+0.8	-0.1	+1.2	+0.4	+2.0
		증권/보험	1,867.0	-0.3	+0.8	+0.1	+1.8	+2.3	-17.1	-0.3
		자동차	6,513.7	-2.6	-2.7	-4.7	-6.7	+7.2	+11.4	-2.6
		기계장비	1,731.0	-1.8	-1.2	-1.6	-0.3	+4.5	+9.9	-1.9

Bloomberg, 키움증권 리서치센터

2022년 1월 5일

마감기준





China Market Summary Table

분류	이름	지수	1D(%)	1W(%)	2W(%)	1M(%)	3M(%)	1Y(%)	YTD(%)
Shanghai Sector Index	Financial	4,852.1	+1.2	+2.1	+1.3	+1.1	+1.7	-9.2	+1.5
	Industrial	2,914.2	-2.0	-0.9	-1.0	-1.6	-2.8	+5.5	-3.1
	Consumer Goods	18,176.0	-0.3	-0.9	-1.3	-0.1	+5.7	-13.5	-0.8
	Energy	1,447.1	-1.0	+0.5	-1.4	-0.2	-14.8	+30.2	+0.3
	Basic Materials	2,856.0	-1.4	-1.9	-3.3	-4.5	-5.5	+8.4	-2.3
	Consumer Services	3,744.7	-0.6	-0.7	-0.6	-0.8	+3.1	-2.1	-1.5
	Utilities	2,452.5	-3.1	-1.4	-1.3	+6.0	-6.0	+33.6	-4.7
	Health Care	8,984.8	-1.3	-1.4	-1.4	-2.5	-5.4	-13.3	-3.3
	Telecommunication	3,219.2	-1.4	+3.0	+1.2	+7.0	+24.5	+6.5	-0.0
	Technology	4,559.6	-3.2	-1.8	-3.2	-3.5	+3.0	-8.5	-3.8
Shenzhen Sector Index	Manufacturing	3,191.3	-2.3	-1.6	-2.3	-2.5	+3.6	+5.8	-2.9
	IT	1,940.2	-0.7	+4.4	+1.2	+7.1	+13.6	+5.8	+1.3
	Financials	1,512.2	-0.1	+0.3	-1.6	-0.3	+3.0	+5.5	-1.0
	Real Estates	2,138.4	+1.8	+5.4	+2.0	+9.5	+1.7	-10.2	+4.0
	Agricultures	1,697.0	-0.2	+8.3	+11.1	+12.3	+18.1	-7.2	+5.9
	Wholesale & Retail	1,504.5	-1.2	+1.9	+1.5	+5.3	+10.2	+3.8	+0.4
	Transportation	1,419.0	-0.2	+2.2	+3.4	+10.4	+9.4	-5.8	+2.8
	Utilities	1,016.8	-3.6	-2.1	-2.1	-1.3	-8.3	+29.5	-4.3
	Business Service	1,320.0	-0.4	+7.5	+5.9	+19.1	+23.3	+3.0	+4.2
	Media	1,084.2	-0.4	+10.6	+5.2	+26.4	+31.3	+6.9	+3.5
	Construction	1,171.9	-0.6	+1.3	-3.0	+3.4	+3.9	+7.4	+0.6
	Mining	2,577.7	-2.8	-1.6	-4.0	-2.9	-10.2	+22.8	-2.6
	R&D	2,197.6	-1.2	-3.0	-3.0	-4.5	-14.6	-8.2	-3.8
	Environmental Products	775.5	-0.1	+3.1	+0.6	+4.7	+2.0	+6.4	+1.5
SHIBOR 금리	SHIBOR O/N	1.777	-7.7	+32.3	+5.3	-2.2	-20.0	+143.8	-16.5
	SHIBOR 1W	2.148	+2.3	-4.5	+6.8	+0.9	-5.2	+17.9	-5.4
	SHIBOR 1M	2.429	+0.0	+0.0	+1.1	+3.0	-0.4	-5.7	-0.1
	SHIBOR 3M	2.500	+0.0	+0.0	+0.2	+0.3	+2.8	-8.6	+0.0
	SHIBOR 6M	2.588	-0.0	-0.1	-0.1	-0.2	+4.0	-8.1	-0.1
	SHIBOR 9M	2.658	-0.0	-0.1	-0.1	-0.1	+0.1	-8.8	-0.1
	SHIBOR 1Y	2.737	+0.0	+0.0	-0.1	-0.3	+0.6	-8.3	+0.0
국고채 금리	국고채 1년물	2.185	+0.2	-5.2	-7.1	-2.5	-6.0	-10.5	-0.5
	국고채 2년물	2.330	-0.9	-2.5	-4.1	-2.9	-1.7	-13.7	-0.4
	국고채 3년물	2.593	+0.7	-0.5	-3.1	-3.8	-4.2	-12.0	+0.4
	국고채 7년물	2.806	+0.5	+0.5	-1.0	-2.0	-2.5	-10.6	+1.0
	국고채 10년물	1.777	-7.7	+32.3	+5.3	-2.2	-20.0	+143.8	-16.5
Repo 금리	Repo 익일물	1.752	-6.5	+36.7	+5.2	-3.5	-16.0	+146.2	-13.8
	Repo 7일물	2.016	-0.0	-14.7	+2.8	-3.5	-11.3	+22.5	-12.0
FX Market	달러 인덱스	96.168	-0.1	+0.2	+0.1	-0.2	+2.1	+7.5	+0.5
	달러-위안 역내환율	6.3639	-0.1	-0.1	-0.1	-0.2	-1.3	-1.4	+0.1
	달러-위안 역외환율	6.3755	-0.0	+0.1	-0.0	+0.0	-1.2	-1.0	+0.3
	달러-위안 고시환율	6.3779	-0.0	+0.1	+0.1	+0.1	-1.7	-1.5	+0.0
	원-위안 환율	188.000	+0.2	+0.9	+0.5	+1.4	+2.5	+11.6	+0.5

Bloomberg, 키움증권 리서치센터

2022년 1월 5일 마감기준



[Compliance Notice]

- 당사는 동 자료를 기관투자자 또는 제3자에게 사전 제공한 사실이 없습니다.
- 동 자료에 게시된 내용들은 본인의 의견을 정확하게 반영하고 있으며, 외부의 부당한 압력이나 간섭없이 작성되었음을 확인합니다.

[고지사항]

- 본 조사분석자료는 당사의 리서치센터가 신뢰할 수 있는 자료 및 정보로부터 얻은 것이나, 당사가 그 정확성이나 완전성을 보장할 수 없고, 통지 없이 의견이 변경될 수 있습니다.
- 본 조사분석자료는 유가증권 투자를 위한 정보제공을 목적으로 당사 고객에게 배포되는 참고자료로서, 유가증권의 종류, 종목, 매매의 구분과 방법 등에 관한 의사결정은 전적으로 투자자 자신의 판단과 책임하에 이루어져야 하며, 당사는 본 자료의 내용에 의거하여 행해진 일체의 투자행위 결과에 대하여 어떠한 책임도 지지 않으며 법적 분쟁에서 증거로 사용 될 수 없습니다.
- 본 조사 분석자료를 무단으로 인용, 복제, 전시, 배포, 전송, 편집, 번역, 출판하는 등의 방법으로 저작권을 침해하는 경우에는 관련법에 의하여 민·형사상 책임을 지게 됩니다.

