

Hong Rok-ki's China Times

“HONG CHA TIMES”

홍차타임즈

2021년 12월 29일

China Market Daily

■ Info. Guide

P1 Market Comment

P2 주식시장 동향

P3 일간 상승률 상위 종목

P3 경제/주식 뉴스

P4 Market
Summary Table

- 12/28일 기준, 상해종합: 3,630.1(+0.4%), 심천종합: 2,514.8(+0.8%), ChiNext: 3,328.6(+1.1%)
- 고시 기준환율: 달러 대비 6.3728위안 (0.1% 절하), 역내/외 위안화 환율: 6.3687/6.3745
- 전일 중국증시는 당국의 유연한 통화정책 기대감이 높아지며 투자 심리 회복
- PBOC, 공작회의 성명을 통해 다양한 통화정책 수단을 종합적으로 사용하고 합리적인 수준에서 충분한 유동성을 유지하겠다고 발표
- 전일 인민은행은 7일물 역환매조건부채권을 통해 2000억 위안을 공급
- 같은 날 만기도래 100억 위안으로, 순공급된 유동성은 1900억 위안
- 이는 최근 2개월 만에 최대 규모

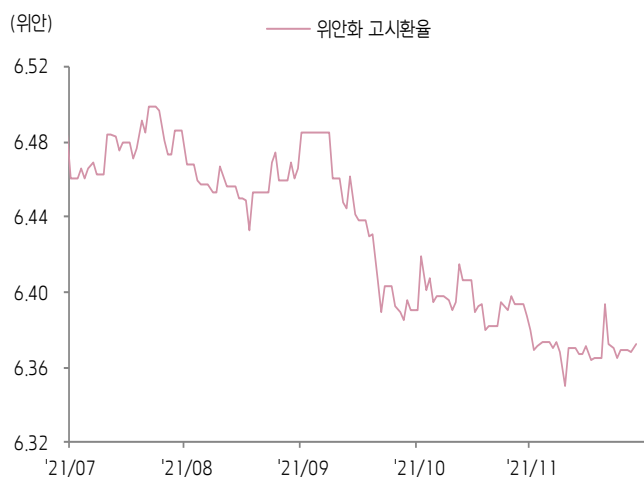
키움증권 글로벌 리서치
China Equity/Strategist
홍록기 02-3787-4733
RA
조소정 02-3787-3693



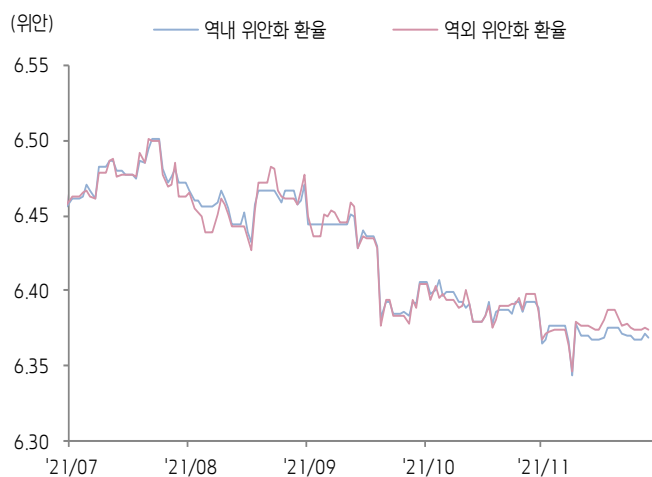


환율 금리 동향 (기준일: 12월 28일)

위안화 고시 환율



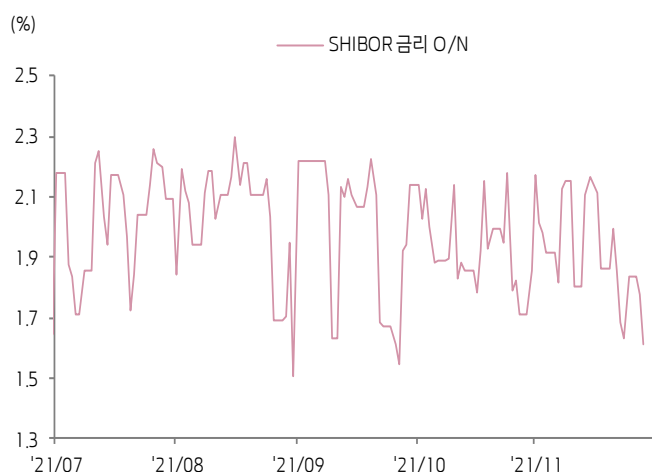
역내/외 위안화 환율



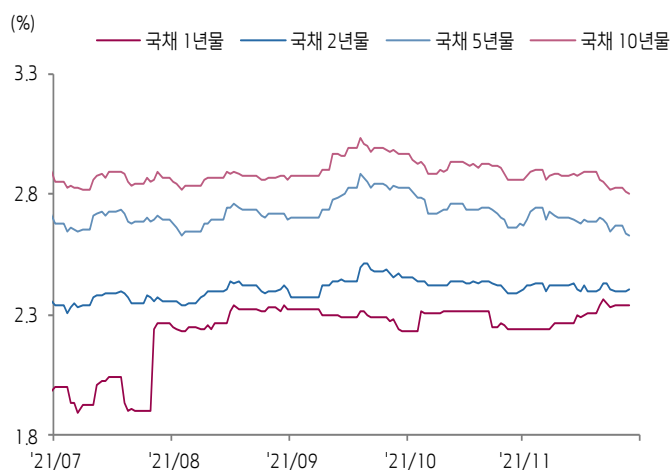
원/위안 환율



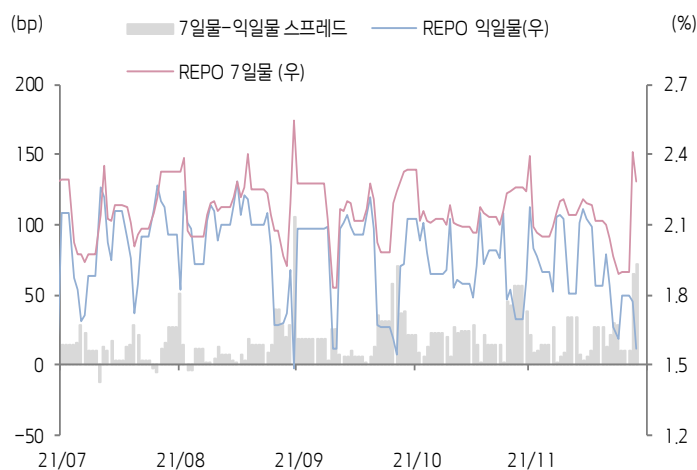
Shibor O/N 금리



중국 국고채 금리



Repo 금리



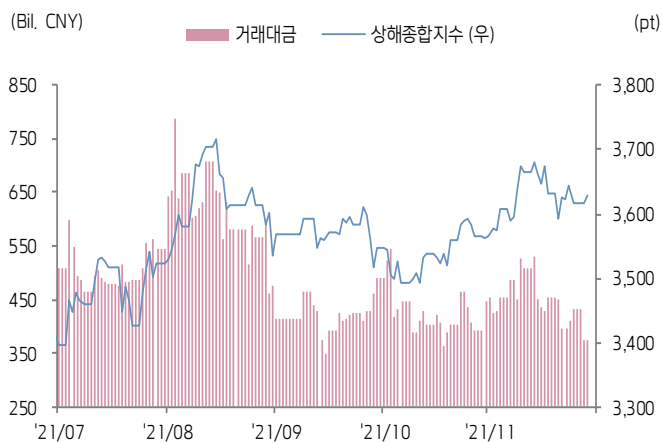
(출처: Bloomberg, 키움증권)



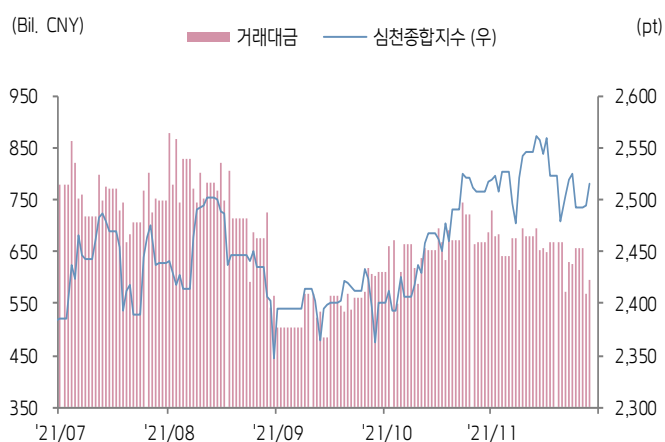


주식 시장 동향 (기준일: 12월 28일)

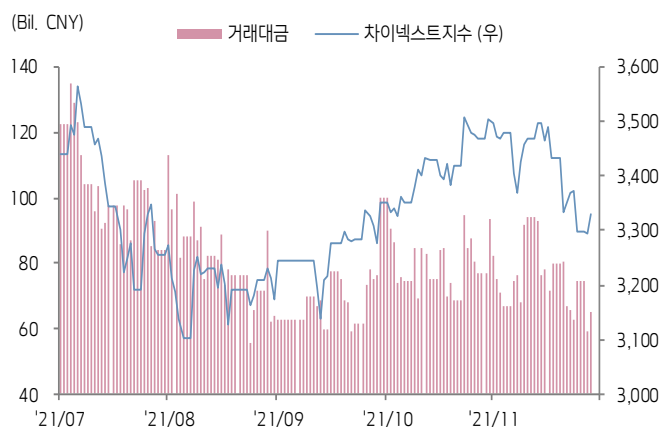
상해종합지수(上证指数)



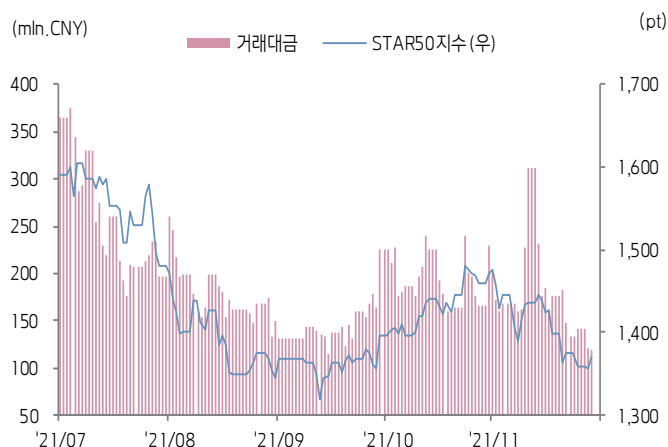
심천종합지수(深证综指)



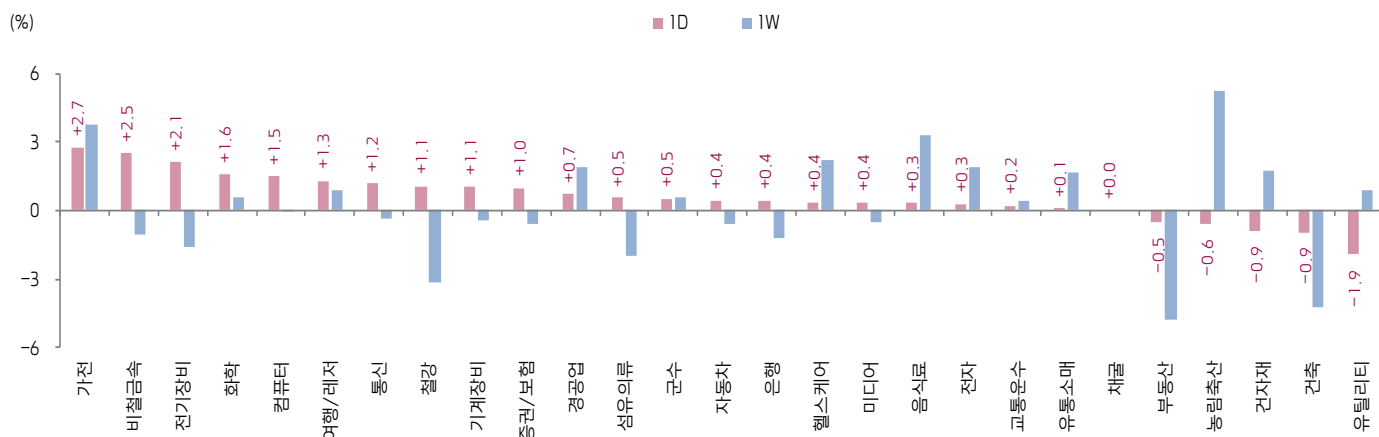
Chinext 지수



STAR 50 지수



본토 A주 업종별 수익률 1D/1W



(출처: Wind, Bloomberg, 키움증권)





일간 상승률 상위 종목 Top5

후강통					선강통				
종목코드	종목명	업종	시가총액	등락률(%)	종목코드	종목명	업종	시가총액	등락률(%)
600338	시장 주평 자원	소재	29,748	10.01	002512	타트 스마트테크	정보기술	4,233	10.15
603803	Raisecom Technology Co Ltd	정보기술	3,057	10.00	000558	랜더 스포츠 디벨롭먼트	부동산	4,641	10.09
600571	Sunyard Technology Co Ltd	정보기술	5,777	9.99	002068	장시 블랙 캣 카본 블랙	소재	7,953	10.04
600668	저장 쉘퍼 집단	산업재	5,495	9.99	002178	상하이 엔화 스마트테크 그룹	산업재	5,006	10.02
601107	쓰촨 청위 고속공로	산업재	12,025	9.98	002197	선전시 정통 전자	정보기술	5,198	10.01

(단위: 백만 위안 / 기준일: 12월 28일 / Bloomberg, 키움증권 리서치센터)



ECONOMY 중국 경제 주요 뉴스

- 2021년 버전 외자 진입 네거티브 리스트 발표. 전국 및 자유무역구 네거티브 리스트가 각각 31개, 27개로 축소. 그 중 자동차 제조 분야 내 승용차 제조 중 외자 제한을 철폐
- PBOC 공작회의, 2022년 온건한 통화정책이 유동적으로 적정 수준을 유지해야하며 다양한 통화정책 수단을 종합적으로 사용하고 유동성이 합리적으로 충분한 수준을 유지하도록 할 것을 밝힘. 이외에도 2022년 무역 편리화 시범의 내용을 확대할 계획. 역내외 무역 투자의 대외 개방을 확대, 위안화 국제 화 수준 제고 등 언급
- 전국재정공작회의, 2022년 적극적인 재정정책의 효과 제고를 강조하고 정확성, 지속 가능성을 더욱 중시할 것
- SAFE, 2022년 주요 과제 강조, 질서 있게 자본계정의 개방을 추진하며 외부 충격 리스크 방지와 외환 시장의 안정성을 유지할 것
- 중국철강협회(中钢协), 12월 중순 기준 주요 철강 기업들의 일간 조강 생산량은 189.05만 톤으로 상순 대비 2.26% 감소
- 장쑤(江苏) 연해지역발전규획(2021~2025년) 발표. 2035년까지 장쑤 연해지역 내 1인당 GDP와 가처분소득을 2020년의 2배로 확대할 것, 신에너지산업 업구 구축에 나설 것이며 풍력 발전 및 태양광 산업의 발전을 구축
- 베이징 다수 부처, 신규 상품형 주택 공급은 수요에 따라 일정 비율을 보장형 임대주택 건설에 배정할 것을 통지
- <14차 5개년 계획 국가 정보화 규획> 발표, 고효율의 데이터 자원 시스템, 선진화된 안전 데이터 산업 시스템 배양 등 10대 주요 과제 발표



STOCK 중국 주식 주요 뉴스

- China fortune (600340.CH), 27일 기준에 발표한 <채무 구조조정 계획>안이 금융채위원회로부터 통과되었다고 밝힘. 자산 매각, 기한 연장 등을 통해 2,192억 위안 채무 문제를 해결할 것
- Nari Technology (600406.CH), 배전망 투자가 감소할 것이라 루머가 확산된 가운데 동사는 현재 경영 활동이 정상적이라고 밝힘
- Baidu (NASDAQ: BIDU, 9888.HK), 리엔홍 창업자는 2022년 상반기 첫 컨셉카를 공개할 것이며 2023년 첫 자동차로봇의 양산 및 양도와 L4 자율주행 능력을 갖게 될 것이라 발표
- Wanhua chemical (600309.CH), 내년 1월부터 중국 내 순 MDI 가격을 12월 대비 톤 당 1,300위안 인하한 2만 2,500위안으로 적용
- Wuliangye (000858.CH), 이사회에서 동사의 523 공장 기술 업그레이드 투자안이 승인, 총 투자액은 8,452만 위안
- Angel yeast (600298.CH), Hongyu 포장재(宏裕包材)의 창업판 분할 상장안 중단

(출처: 초상증권, 키움증권 리서치센터 / 기준일: 12월 28일)





China Market Summary Table

키움증권



분류	이름		지수	1D(%)	1W(%)	2W(%)	1M(%)	3M(%)	1Y(%)	YTD(%)
China Index	본토	상해종합	3,630.1	+0.4	+0.1	-0.9	+1.9	+2.7	+6.9	+4.5
		선전종합	2,514.8	+0.8	+0.4	-1.7	+0.3	+7.1	+10.6	+8.0
		CSI 300	4,956.0	+0.7	+0.9	-1.9	+2.0	+2.5	-2.1	-4.9
	역외	홍콩항생	23,280.6	+0.2	+1.3	-1.5	-3.3	-5.6	-11.5	-14.5
		홍콩항생종합	3,603.9	-0.0	+1.2	-1.8	-4.2	-5.5	-12.8	-16.1
		홍콩항생중국기업	8,194.5	-0.1	+0.7	-2.7	-4.4	-6.5	-20.5	-23.7
	기술주	홍콩항생테크	5,569.4	-0.9	-0.8	-5.4	-9.5	-9.9	-28.6	-33.9
		과창판50	1,369.6	+1.0	-0.4	-4.9	-6.2	+1.8	+2.3	-1.7
		차이넥스트	3,328.6	+1.1	-0.7	-4.8	-4.0	+4.8	+17.1	+12.2
China A Sector Index	중국 A주 업종별 지수	농림축산	3,693.4	-0.6	+5.2	+4.4	+5.7	+11.1	-5.5	-5.6
		채굴	3,426.4	+0.0	+0.0	-3.1	-1.9	-11.1	+35.4	+38.1
		화학	4,959.1	+1.6	+0.6	+40.2	+41.9	+1.5	+37.9	+35.9
		철강	2,948.9	+1.1	-3.2	-0.2	-1.2	-9.1	+32.1	+31.8
		비철금속	5,687.5	+2.5	-1.1	-5.0	-7.5	+3.0	+37.7	+38.9
		전자	5,456.9	+0.3	+1.9	-2.2	+1.9	+12.6	+18.7	+15.3
		가전	8,290.7	+2.7	+3.8	+3.4	+6.7	+6.9	-17.0	-18.7
		음식료	28,136.4	+0.3	+3.3	-1.8	+7.0	+12.5	+1.6	-2.2
		섬유의류	1,812.6	+0.5	-2.0	+0.2	-0.9	+6.2	+2.6	+1.6
		경공업	2,852.7	+0.7	+1.9	+2.7	+6.3	+11.5	+11.8	+9.5
		헬스케어	11,233.7	+0.4	+2.2	-0.4	-0.6	+0.2	-5.7	-7.0
		유틸리티	2,607.6	-1.9	+0.9	+2.0	+8.9	+0.8	+28.8	+30.3
		교통운수	2,434.8	+0.2	+0.4	+2.5	+5.8	+4.3	+4.6	+2.0
		부동산	3,334.5	-0.5	-4.7	+2.0	+3.8	-0.7	-11.4	-12.9
		유통소매	3,087.8	+0.1	+1.7	-0.8	+0.4	+4.7	-2.9	-4.5
		여행/레저	10,744.0	+1.3	+0.9	+1.4	+7.7	-2.1	-5.7	-12.7
		건자재	8,115.4	-0.9	+1.7	+3.7	+11.0	+9.3	+6.3	+3.8
		건축	2,204.9	-0.9	-4.2	+1.6	+7.8	+5.6	+15.6	+14.6
		전기장비	12,351.5	+2.1	-1.6	-7.0	-8.7	+7.1	+47.1	+45.7
		군수	1,897.3	+0.5	+0.5	-2.6	-0.6	+13.0	+12.8	+6.6
		컴퓨터	5,156.5	+1.5	-0.0	-1.0	+2.4	+10.9	+7.2	+0.6
		미디어	697.2	+0.4	-0.5	-0.0	+8.0	+17.5	-0.8	-5.0
		통신	2,150.7	+1.2	-0.4	-1.0	+1.4	+12.8	+7.0	+1.8
		은행	3,554.4	+0.4	-1.2	-0.8	+0.3	-1.1	-2.3	-3.9
		증권/보험	1,871.6	+1.0	-0.6	-0.5	+4.7	+2.0	-13.2	-17.6
		자동차	6,749.7	+0.4	-0.6	-2.3	-2.3	+13.4	+18.9	+18.2
		기계장비	1,755.1	+1.1	-0.4	-1.0	+0.3	+8.6	+16.5	+14.2

Bloomberg, 키움증권 리서치센터

2021년 12월 28일

마감기준





China Market Summary Table

분류	이름	지수	1D(%)	1W(%)	2W(%)	1M(%)	3M(%)	1Y(%)	YTD(%)
Shanghai Sector Index	Financial	4,796.1	+0.6	-0.7	-0.7	+2.1	-0.6	-10.2	-12.4
	Industrial	2,934.8	+1.1	-1.2	-3.1	+0.4	-0.8	+13.8	+11.5
	Consumer Goods	18,956.5	+0.1	+2.8	-2.2	+4.2	+10.5	-0.8	-3.7
	Energy	1,448.2	-1.6	-1.3	+1.8	+4.9	-12.9	+28.3	+30.0
	Basic Materials	2,927.7	+1.2	-1.0	-2.5	-1.7	-1.6	+16.5	+16.1
	Consumer Services	3,820.5	+1.0	+1.8	-0.2	+0.6	+6.0	+5.0	+2.2
	Utilities	2,550.4	-2.3	+1.9	+4.6	+17.8	-0.1	+35.5	+38.2
	Health Care	9,236.4	+0.7	+1.7	-2.6	-2.7	-1.4	-6.9	-8.8
	Telecommunication	3,131.9	+0.4	-0.6	-0.6	+3.2	+21.3	+10.6	+6.2
	Technology	4,723.2	+0.0	+1.6	-2.6	-0.2	+7.6	+4.9	-0.6
Shenzhen Sector Index	Manufacturing	3,270.0	+1.1	+1.0	-2.1	-0.5	+8.6	+16.5	+14.0
	IT	1,876.2	+1.1	-1.0	-1.6	+1.8	+12.5	+10.6	+3.9
	Financials	1,536.0	+0.9	-1.0	-0.6	+3.9	+4.6	+13.1	+6.8
	Real Estates	2,049.9	-0.5	-4.1	+3.2	+7.2	-1.3	-14.2	-16.0
	Agricultures	1,592.5	-0.7	+6.8	+4.6	+4.9	+11.5	-2.6	-1.7
	Wholesale & Retail	1,480.5	-0.1	+1.0	+1.5	+2.0	+10.7	+4.7	+3.5
	Transportation	1,378.2	-0.7	+2.3	+5.3	+8.0	+5.8	-2.3	-4.9
	Utilities	1,052.1	-2.0	+0.9	+1.6	+7.0	-2.1	+31.0	+34.3
	Business Service	1,248.6	+1.1	+0.7	+1.4	+9.1	+18.3	-2.9	-5.0
	Media	992.6	-1.1	-0.9	+1.8	+12.9	+22.0	+2.1	-3.4
	Construction	1,151.8	-0.3	-4.9	-0.3	+2.7	+4.2	+5.1	+4.8
	Mining	2,625.1	+1.9	-2.1	-2.0	-1.1	-5.2	+25.9	+29.1
	R&D	2,275.9	+1.9	+0.1	-4.9	-5.8	-10.4	-0.5	-3.6
	Environmental Products	751.7	-0.0	-2.9	+0.2	-0.2	-0.5	+2.9	+1.9
SHIBOR 금리	SHIBOR O/N	1.616	-9.1	-13.0	-25.5	-5.6	+7.4	+140.1	+47.8
	SHIBOR 1W	2.245	-2.9	+7.6	+1.6	-0.1	-8.4	+5.3	-5.7
	SHIBOR 1M	2.425	+0.0	+1.6	+2.5	+3.1	-0.5	-10.3	-10.3
	SHIBOR 3M	2.500	+0.0	+0.3	+0.3	+0.6	+3.0	-9.5	-9.3
	SHIBOR 6M	2.591	+0.0	+0.0	+0.2	-0.1	+4.1	-8.7	-8.7
	SHIBOR 9M	2.662	+0.0	+0.1	+0.2	-0.5	+0.4	-9.7	-9.4
	SHIBOR 1Y	2.738	+0.0	+0.0	+0.1	-0.6	+0.7	-9.0	-8.7
국고채 금리	국고채 1년물	2.341	+0.1	-1.2	+2.0	+4.5	+0.6	-9.4	-5.8
	국고채 2년물	2.410	+0.4	-0.8	+0.0	+0.8	+0.0	-13.3	-10.7
	국고채 3년물	2.631	-0.3	-2.4	-2.2	-1.2	-2.5	-11.7	-10.5
	국고채 7년물	2.801	-0.5	-1.9	-2.7	-2.0	-2.2	-11.6	-11.0
	국고채 10년물	1.616	-9.1	-13.0	-25.5	-5.6	+7.4	+140.1	+47.8
Repo 금리	Repo 익일물	1.570	-11.3	-14.5	-27.7	-7.3	+5.7	+142.0	+42.7
	Repo 7일물	2.287	-5.3	+11.8	+3.6	+1.2	-10.2	+10.1	-6.9
FX Market	달러 인덱스	96.149	+0.1	-0.4	-0.4	+0.1	+1.9	+6.4	+6.9
	달러-위안 역내환율	6.3687	-0.0	-0.1	+0.0	-0.4	-1.6	-2.6	-2.4
	달러-위안 역외환율	6.3745	-0.0	-0.0	+0.0	-0.4	-1.6	-2.4	-2.0
	달러-위안 고시환율	6.3728	+0.1	-0.0	+0.1	-0.3	-1.4	-2.3	-2.3
	원-위안 환율	186.562	+0.1	-0.3	+0.4	-0.1	+1.8	+11.2	+12.1

Bloomberg, 키움증권 리서치센터

2021년 12월 28일 마감기준



[Compliance Notice]

- 당사는 동 자료를 기관투자자 또는 제3자에게 사전 제공한 사실이 없습니다.
- 동 자료에 게시된 내용들은 본인의 의견을 정확하게 반영하고 있으며, 외부의 부당한 압력이나 간섭없이 작성되었음을 확인합니다.

[고지사항]

- 본 조사분석자료는 당사의 리서치센터가 신뢰할 수 있는 자료 및 정보로부터 얻은 것이나, 당사가 그 정확성이나 완전성을 보장할 수 없고, 통지 없이 의견이 변경될 수 있습니다.
- 본 조사분석자료는 유가증권 투자를 위한 정보제공을 목적으로 당사 고객에게 배포되는 참고자료로서, 유가증권의 종류, 종목, 매매의 구분과 방법 등에 관한 의사결정은 전적으로 투자자 자신의 판단과 책임하에 이루어져야 하며, 당사는 본 자료의 내용에 의거하여 행해진 일체의 투자행위 결과에 대하여 어떠한 책임도 지지 않으며 법적 분쟁에서 증거로 사용 될 수 없습니다.
- 본 조사 분석자료를 무단으로 인용, 복제, 전시, 배포, 전송, 편집, 번역, 출판하는 등의 방법으로 저작권을 침해하는 경우에는 관련법에 의하여 민·형사상 책임을 지게 됩니다.

