

Hong Rok-ki's China Times

“HONG CHA TIMES”

홍차타임즈

2021년 12월 23일

China Market Daily

■ Info. Guide

P1 Market Comment

P2 주식시장 동향

P3 일간 상승률 상위 종목

P3 경제/주식 뉴스

P4 Market
Summary Table

- 12/22일 기준, 상해종합: 3,622.6(-0.1%), 심천종합: 2,520.3(+0.6%), ChiNext: 3,368.7(+0.5%)
- 고시 기준환율: 달러 대비 6.3703위안 (0.0% 절상), 역내/외 위안화 환율: 6.3699/6.3776
- 전일 중국증시는 부동산 규제 완화 기대감이 낮아지면서, 혼조세 시현
- 헤이룽장 당국은 부동산 규제를 완화하겠다는 성명을 삭제. 부동산 관련 업종 중심으로 투자심리 위축
20일, 헤이룽장 주택건설 당국은 부동산 성장을 지원하는데 노력하겠다는 성명을 게재한 바 있음
그러나, 22일 오후, 관련 성명이 삭제됨
- 전일 인민은행은 7일물 역RP 100억 위안과 14일물 역RP 100억 위안을 공급
같은 날 만기도래 100억 위안으로, 순공급된 유동성은 100억 위안

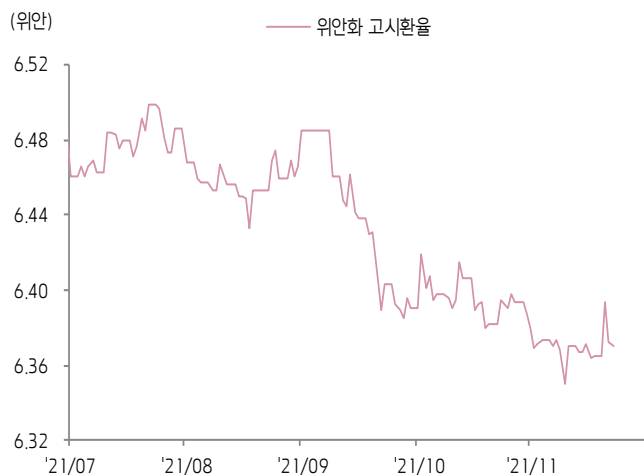
키움증권 글로벌 리서치
China Equity/Strategist
홍록기 02-3787-4733
RA
조소정 02-3787-3693



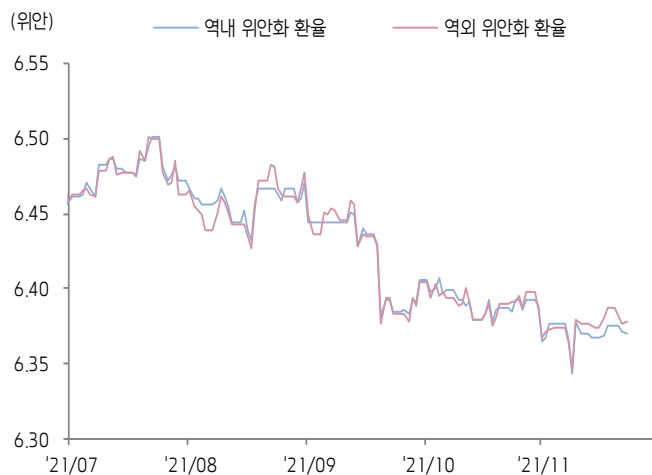


환율 금리 동향 (기준일: 12월 22일)

위안화 고시 환율



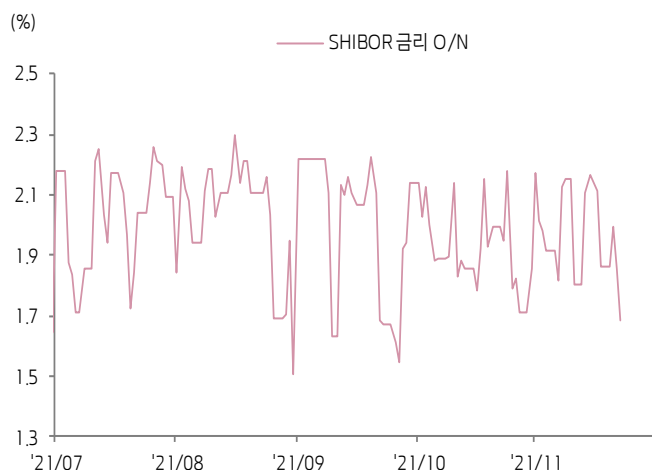
역내/외 위안화 환율



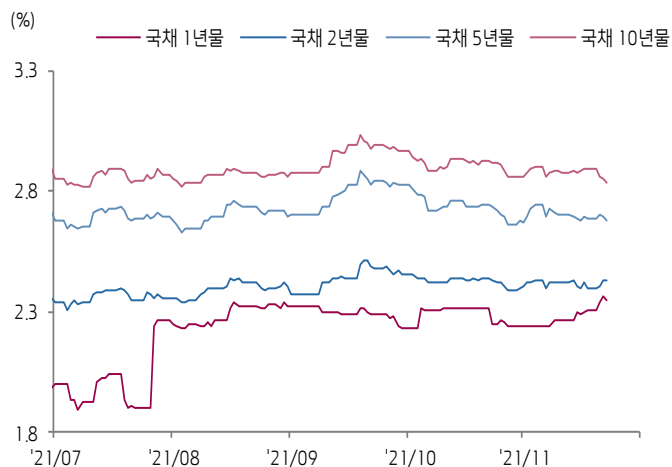
원/위안 환율



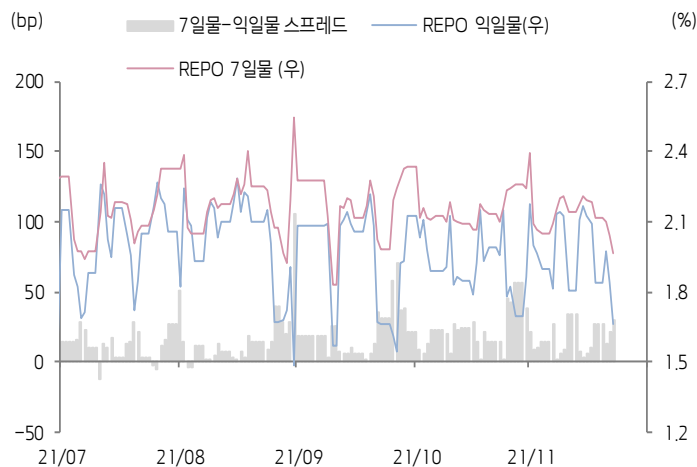
Shibor O/N 금리



중국 국고채 금리



Repo 금리



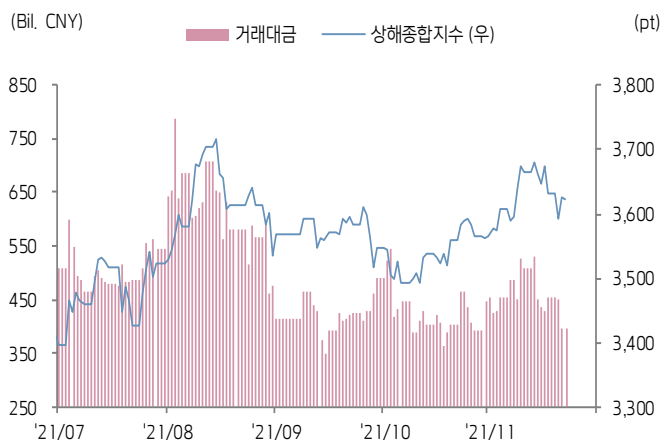
(출처: Bloomberg, 키움증권)



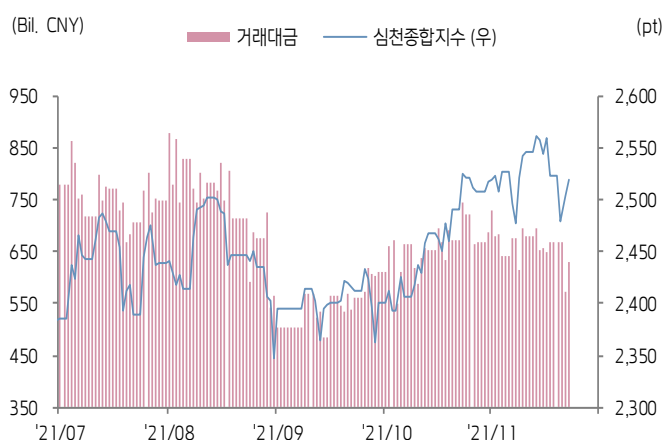


주식 시장 동향 (기준일: 12월 22일)

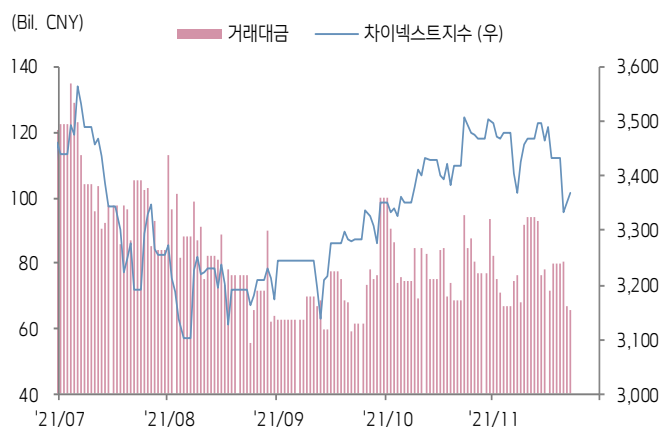
상해종합지수(上证指数)



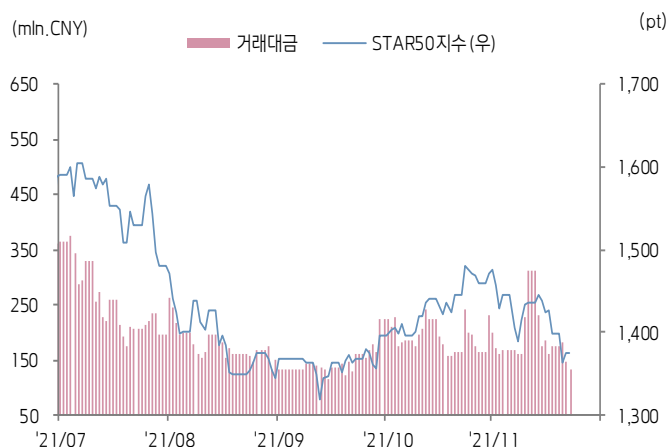
심천종합지수(深证综指)



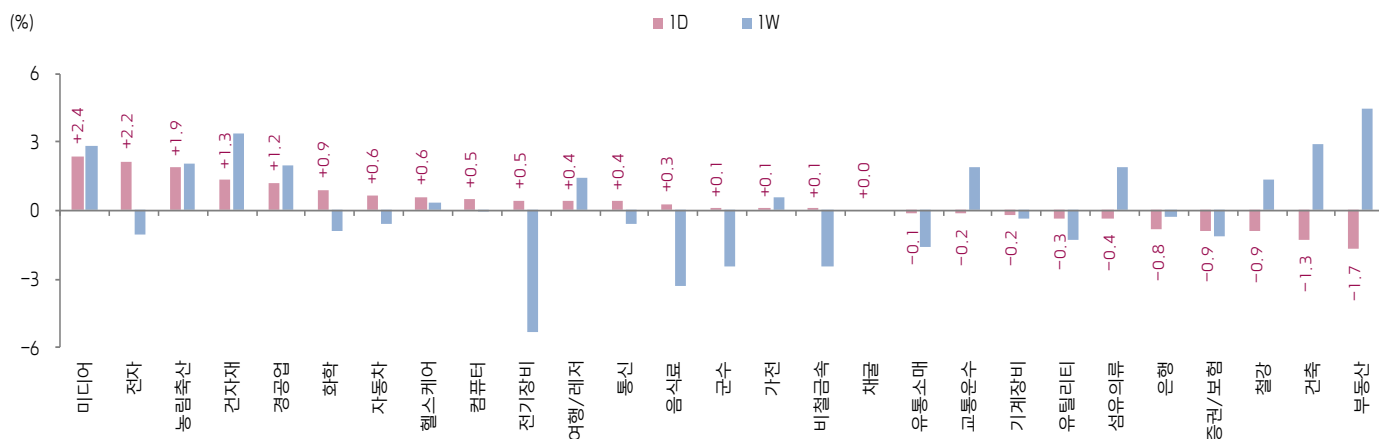
Chinext 지수



STAR 50 지수



본토 A주 업종별 수익률 1D/1W



(출처: Wind, Bloomberg, 키움증권)





일간 상승률 상위 종목 Top5

후강통					선강통				
종목코드	종목명	업종	시가총액	등락률(%)	종목코드	종목명	업종	시가총액	등락률(%)
600617	산서 귀신 에너지	에너지	6,316	10.11	002445	중남중공업	커뮤니케이션 서비스	8,299	10.16
603626	Kunshan Kersen Science & Techn	정보기술	6,997	9.99	000863	싼상 인상	부동산	4,938	10.11
603888	Xinhuanet Co Ltd	커뮤니케이션 서비스	12,867	9.98	002247	저장 쥐리 문화발전	커뮤니케이션 서비스	3,250	10.09
600210	상하이 프장 기업	소재	13,726	9.96	002178	상하이 연화 스마트테크 그룹	산업재	4,052	10.06
600668	저장 쟈평 집단	산업재	4,893	9.55	002302	중젠시부 건설	소재	11,222	10.02

(단위: 백만 위안 / 기준일: 12월 22일 / Bloomberg, 키움증권 리서치센터)



ECONOMY 중국 경제 주요 뉴스

- NDRC 부주임, 경기 안정에 유리한 적극적 정책을 시행하고 투자 및 소비 정책 조합을 잘 활용할 것. 더불어 곧 발표 예정인 내수 확대 전략 강요를 잘 관찰시킬 것을 강조. 또한 경기 수축을 일으킬 수 있는 정책은 신중히 진행하도록 요구
- 정부의 라이브 커머스 산업 규제 강화. 세무부처 관계자에 따르면 국가세무총국이 이미 수천명의 주요 인플루언서 리스트를 확보, 납세 상황을 추가 조사할 예정. 과징금 처벌을 받은 웨이야(Weiya) 외 다수 인플루언서의 탈세가 포착되었고 적정 시기에 과징금 처벌을 통보할 것
- 전인대 상무위원회 32차 회의, 〈중화인민공화국 과학기술 진보법(수정 초안)〉 심의. 기초 및 응용 연구, 지역 과학기술 혁신, 국제 과학기술 협력 분야 내 신규 규정 추가. 특히 국가 차원에서의 과학기술 연구기관 설립 장려와 대학교 및 기업이 스톡옵션, 배당 등을 통해 과학기술 연구인력에 보상을 제공하도록 권장
- 홍콩거래소, 12월 17일 기준 올해 총 92개 기업이 홍콩 증시에 신규 상장, IPO 규모는 3,189억 홍콩달러. 그 중 54곳이 신경제 기업(헬스케어 기업 32개)으로 총 IPO 규모의 86.6%를 차지
- 시장감독총국, 기업들의 운송비 부담 경감을 위해 공항·철도·항구 등 교통 분야 가격 규제를 강화할 계획



STOCK 중국 주식 주요 뉴스

- Baidu (NASDAQ: BIDU), 중국 국내 첫 메타버스인 동사의 Xirang(希壤)이 현재 내부 테스트를 진행 중이며 27일 전체 유저에게 개방할 것이라 발표. 동시에 Baidu AI 개발자회의는 Xirang을 통해 개최될 것이며 중국 내 첫 메타버스 내 개최되는 대형회의가 될 것
- Greatwall Motors (601633.CH), 10억 위안을 조달하여 산하 자율주행 회사 Haomo AI(毫末智行)에 사용할 것. Haomo AI의 시리즈 A 자금조달에 Meituan, Hillhouse Capital 등이 참여한 가운데 기업가치가 10억 달러 이상이 될 것으로 추정
- Anhui Conch Cement (600585.CH), 1.76억 위안을 들여 China West Construction (002302.CH)의 제 3자 배정 유상증자에 참여, 2대 주주에 등극할 예정
- Aluminum Corp of China (601600.CH), 10.2억 위안을 들여 중국알루미늄녹색저탄소펀드 설립 자본 투자에 나설 계획
- Xiaomi (1810.HK), 오는 12월 28일 Xiaomi 12 및 MIUI 13 발표 예정
- China Fortune Land (600340.CH), 현재까지 기한 내 상환하지 못한 채무 규모가 1,078.05억 위안

(출처: 초상증권, 키움증권 리서치센터 / 기준일: 12월 22일)





China Market Summary Table

분류	이름		지수	1D(%)	1W(%)	2W(%)	1M(%)	3M(%)	1Y(%)	YTD(%)
China Index	본토	상해종합	3,622.6	-0.1	-0.7	-0.4	+1.1	-0.5	+7.9	+4.3
		선전종합	2,520.3	+0.6	-0.9	-0.0	-0.2	+2.8	+11.3	+8.2
		CSI 300	4,914.5	+0.0	-1.8	-1.6	+0.0	+1.3	-1.0	-5.7
	역외	홍콩항생	23,102.3	+0.6	-1.4	-3.7	-7.4	-5.7	-11.6	-15.2
		홍콩항생종합	3,582.0	+0.6	-1.3	-4.0	-7.4	-6.5	-13.2	-16.6
		홍콩항생중국기업	8,195.2	+0.7	-1.8	-3.8	-8.2	-6.2	-21.1	-23.7
	기술주	홍콩항생테크	5,685.3	+1.3	-1.9	-4.8	-11.3	-9.8	-30.6	-32.5
		과창판50	1,375.0	+0.0	-3.5	-2.9	-7.1	+0.8	+1.2	-1.3
		차이넥스트	3,368.7	+0.5	-2.8	-1.6	-3.9	+5.9	+19.8	+13.6
China A Sector Index	중국 A주 업종별 지수	농림축산	3,576.4	+1.9	+2.0	+1.2	-0.7	+10.6	-5.9	-8.6
		채굴	3,426.4	+0.0	+0.0	-3.0	-4.9	-19.2	+41.5	+38.1
		화학	4,975.1	+0.9	-0.9	+40.8	+38.1	-10.7	+39.8	+36.3
		철강	3,017.7	-0.9	+1.4	-0.1	+4.7	-21.7	+35.7	+34.9
		비철금속	5,752.6	+0.1	-2.5	-4.9	-3.8	-9.5	+49.4	+40.5
		전자	5,471.5	+2.2	-1.0	-0.3	-0.9	+8.7	+19.8	+15.6
		가전	7,993.4	+0.1	+0.6	-0.2	+1.3	+4.9	-17.0	-21.6
		음식료	27,318.7	+0.3	-3.3	-1.6	+5.8	+18.6	-1.0	-5.1
		섬유의류	1,842.1	-0.4	+1.9	+3.3	+2.2	+0.4	+1.9	+3.3
		경공업	2,833.2	+1.2	+1.9	+4.7	+5.8	+2.5	+8.7	+8.7
		헬스케어	11,060.1	+0.6	+0.3	-0.4	+0.1	-2.9	-7.9	-8.4
		유틸리티	2,576.0	-0.3	-1.3	+3.5	+7.7	-4.1	+32.4	+28.8
		교통운수	2,420.7	-0.2	+1.9	+1.0	+3.3	-2.5	+4.2	+1.4
		부동산	3,440.5	-1.7	+4.5	+4.5	+7.5	+0.9	-10.2	-10.1
		유통소매	3,033.1	-0.1	-1.6	-2.5	-0.8	-2.9	-7.9	-6.2
		여행/레저	10,694.5	+0.4	+1.4	+6.2	+2.2	+1.7	-2.0	-13.1
		건자재	8,083.0	+1.3	+3.3	+4.5	+9.5	-1.1	+5.5	+3.4
		건축	2,271.3	-1.3	+2.9	+4.4	+10.7	-0.2	+16.9	+18.1
		전기장비	12,606.3	+0.5	-5.3	-4.4	-8.8	+7.0	+58.0	+48.7
		군수	1,888.9	+0.1	-2.4	-3.6	-4.0	+2.9	+19.4	+6.1
		컴퓨터	5,183.0	+0.5	-0.0	+1.7	+2.2	+6.7	+3.9	+1.1
		미디어	717.8	+2.4	+2.9	+11.4	+9.0	+13.8	-2.6	-2.2
		통신	2,166.8	+0.4	-0.6	+2.9	+0.5	+8.6	+4.4	+2.5
		은행	3,568.9	-0.8	-0.3	-1.9	-0.2	+1.3	-0.3	-3.5
		증권/보험	1,865.2	-0.9	-1.2	-0.1	+3.1	-0.7	-13.0	-17.9
		자동차	6,834.2	+0.6	-0.6	-2.4	-3.5	+8.3	+22.4	+19.7
		기계장비	1,759.5	-0.2	-0.4	+0.4	+0.3	+0.9	+18.8	+14.5

Bloomberg, 키움증권 리서치센터

2021년 12월 22일

마감기준





China Market Summary Table

분류	이름	지수	1D(%)	1W(%)	2W(%)	1M(%)	3M(%)	1Y(%)	YTD(%)
Shanghai Sector Index	Financial	4,790.2	-0.8	-0.6	-1.5	+0.7	+0.3	-9.7	-12.5
	Industrial	2,943.8	-0.9	-2.8	-2.7	-1.6	-4.5	+18.0	+11.8
	Consumer Goods	18,407.7	-0.1	-3.3	-2.3	+0.7	+14.3	-1.4	-6.5
	Energy	1,467.5	+0.0	+2.4	+0.4	+5.7	-17.8	+33.9	+31.8
	Basic Materials	2,952.9	-0.1	-0.6	-2.2	+0.1	-13.1	+23.2	+17.1
	Consumer Services	3,767.1	+0.4	-0.8	-2.5	-3.4	+4.7	+8.0	+0.8
	Utilities	2,484.6	-0.7	-0.5	+4.8	+14.2	-5.9	+37.1	+34.6
	Health Care	9,111.6	+0.4	-0.9	-2.9	-1.9	-2.1	-7.8	-10.0
	Telecommunication	3,181.3	+1.0	+0.4	+4.3	+2.6	+20.0	+10.4	+7.9
	Technology	4,710.4	+1.3	-1.6	-2.1	-3.3	+5.4	+3.6	-0.9
Shenzhen Sector Index	Manufacturing	3,266.0	+0.8	-1.6	-1.0	-1.4	+3.2	+17.5	+13.8
	IT	1,917.7	+1.2	+0.7	+4.2	+3.0	+9.6	+7.8	+6.2
	Financials	1,536.6	-1.0	-1.1	-0.2	+2.7	+2.4	+15.4	+6.9
	Real Estates	2,095.8	-2.0	+4.4	+5.3	+9.8	+0.9	-13.1	-14.1
	Agricultures	1,528.0	+2.5	+1.5	+0.4	-3.6	+13.8	-2.7	-5.7
	Wholesale & Retail	1,482.7	+1.1	+2.1	+3.0	+3.0	+3.8	+0.8	+3.7
	Transportation	1,372.1	+1.9	+5.8	+5.0	+3.9	+1.5	-3.9	-5.3
	Utilities	1,038.1	-0.4	-2.3	-0.6	+6.3	-7.7	+44.7	+32.5
	Business Service	1,246.9	+0.5	+1.2	+10.2	+9.3	+13.0	-5.4	-5.1
	Media	1,030.5	+2.8	+5.6	+16.1	+15.8	+21.8	+0.1	+0.3
	Construction	1,208.5	-0.2	+3.3	+6.1	+6.7	-0.2	+8.1	+10.0
	Mining	2,685.3	+0.2	+0.6	+2.4	+2.5	-16.0	+31.9	+32.0
	R&D	2,266.0	-0.3	-2.0	-3.9	-5.9	-12.8	-3.1	-4.0
	Environmental Products	770.5	-0.4	+2.4	+4.3	+4.4	-3.9	+1.7	+4.4
SHIBOR 금리	SHIBOR O/N	1.687	-9.2	-21.1	-21.6	-13.3	-17.1	+66.2	+54.3
	SHIBOR 1W	2.012	-3.6	-8.6	-8.6	-4.6	-8.1	-2.4	-15.5
	SHIBOR 1M	2.402	+0.7	+1.6	+1.8	+2.2	+0.3	-11.5	-11.1
	SHIBOR 3M	2.494	+0.0	+0.0	+0.2	+0.7	+4.4	-10.8	-9.5
	SHIBOR 6M	2.591	+0.0	+0.2	+0.3	+0.3	+4.9	-9.7	-8.7
	SHIBOR 9M	2.660	+0.0	+0.1	+0.2	-0.5	+0.4	-11.1	-9.5
	SHIBOR 1Y	2.739	+0.0	+0.1	-0.0	-0.6	+1.4	-9.9	-8.7
국고채 금리	국고채 1년물	2.352	-0.7	+2.8	+3.9	+4.4	+1.5	-12.0	-5.3
	국고채 2년물	2.430	+0.0	+1.3	+0.4	+0.0	+1.7	-13.2	-10.0
	국고채 3년물	2.676	-0.7	+0.0	-1.4	-2.2	-1.0	-12.0	-9.0
	국고채 7년물	2.834	-0.7	-1.7	-1.9	-2.8	-0.9	-12.4	-9.9
	국고채 10년물	1.687	-9.2	-21.1	-21.6	-13.3	-17.1	+66.2	+54.3
Repo 금리	Repo 익일물	1.665	-9.3	-21.6	-22.4	-14.9	-17.0	+71.7	+51.3
	Repo 7일물	1.962	-4.1	-10.4	-11.0	-6.4	-8.5	+4.0	-20.1
FX Market	달러 인덱스	96.114	-0.4	-0.4	+0.2	-0.4	+3.3	+6.0	+6.9
	달러-위안 역내환율	6.3699	-0.0	+0.0	+0.4	-0.2	-1.4	-2.6	-2.4
	달러-위안 역외환율	6.3776	+0.0	+0.1	+0.5	-0.2	-1.3	-2.5	-1.9
	달러-위안 고시환율	6.3703	-0.0	-0.0	+0.0	-0.4	-1.6	-2.6	-2.4
	원-위안 환율	187.122	+0.0	+0.4	+1.0	+0.6	+2.9	+10.5	+12.4

Bloomberg, 키움증권 리서치센터

2021년 12월 22일 마감기준



[Compliance Notice]

- 당사는 동 자료를 기관투자자 또는 제3자에게 사전 제공한 사실이 없습니다.
- 동 자료에 게시된 내용들은 본인의 의견을 정확하게 반영하고 있으며, 외부의 부당한 압력이나 간섭없이 작성되었음을 확인합니다.

[고지사항]

- 본 조사분석자료는 당사의 리서치센터가 신뢰할 수 있는 자료 및 정보로부터 얻은 것이나, 당사가 그 정확성이나 완전성을 보장할 수 없고, 통지 없이 의견이 변경될 수 있습니다.
- 본 조사분석자료는 유가증권 투자를 위한 정보제공을 목적으로 당사 고객에게 배포되는 참고자료로서, 유가증권의 종류, 종목, 매매의 구분과 방법 등에 관한 의사결정은 전적으로 투자자 자신의 판단과 책임하에 이루어져야 하며, 당사는 본 자료의 내용에 의거하여 행해진 일체의 투자행위 결과에 대하여 어떠한 책임도 지지 않으며 법적 분쟁에서 증거로 사용 될 수 없습니다.
- 본 조사 분석자료를 무단으로 인용, 복제, 전시, 배포, 전송, 편집, 번역, 출판하는 등의 방법으로 저작권을 침해하는 경우에는 관련법에 의하여 민·형사상 책임을 지게 됩니다.

