

Hong Rok-ki's China Times

“HONG CHA TIMES” 홍차타임즈

2021년 12월 21일

China Market Daily

■ Info. Guide

P1 Market Comment

P2 주식시장 동향

P3 일간 상승률 상위 종목

P3 경제/주식 뉴스

P4 Market
Summary Table

키움증권 글로벌 리서치
China Equity/Strategist
홍록기 02-3787-4733
RA
조소정 02-3787-3693

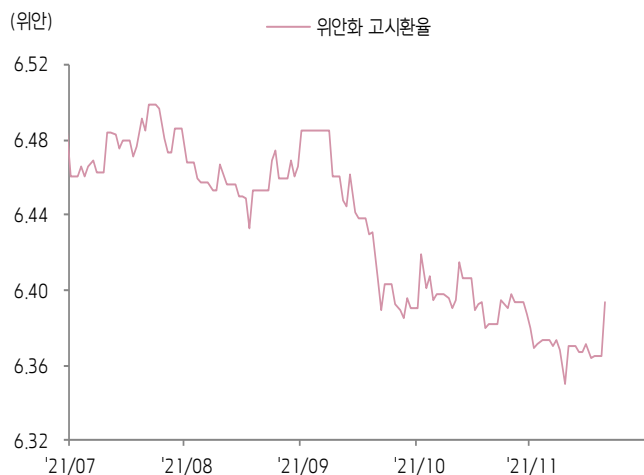
- 12/20일 기준, 상해종합: 3,593.6(-1.1%), 심천종합: 2,478.4(-1.8%), ChiNext: 3,332.6(-3.0%)
- 고시 기준환율: 달러 대비 6.3933위안 (0.4% 절하), 역내/외 위안화 환율: 6.3757/6.3827
- 전일 중국증시는 대출우대금리(LPR) 인하에도 불구하고 경기 우려가 계속되면서, 하락세 시현
- 전일 인민은행은 1년 만기 LPR을 전달 대비 0.05%p 낮춘 3.80%로 고시
한편 모기지 금리 벤치마크로 사용되는 5년 만기 LPR은 동결, 부동산 규제 스탠스는 이어질 전망
- 미 상무부 산업안보국은 중국 군사과학원 군사의학연구원을 포함한 산하 11개 연구소 등 34개 중국 기관과 기업을 수출 제재 목록에 올림
- 전일 인민은행은 7일물 역RP 100억 위안과 14일물 역RP 100억 위안을 공급
같은 날 만기도래 100억 위안으로, 순공급된 유동성은 100억 위안
- 전일 경제지표 발표
12/20, 1년물 LPR: 3.80% (예상치: 3.85%, 이전치: 3.85%)
12/20, 5년물 LPR: 4.65% (예상치: 4.65%, 이전치: 4.65%)



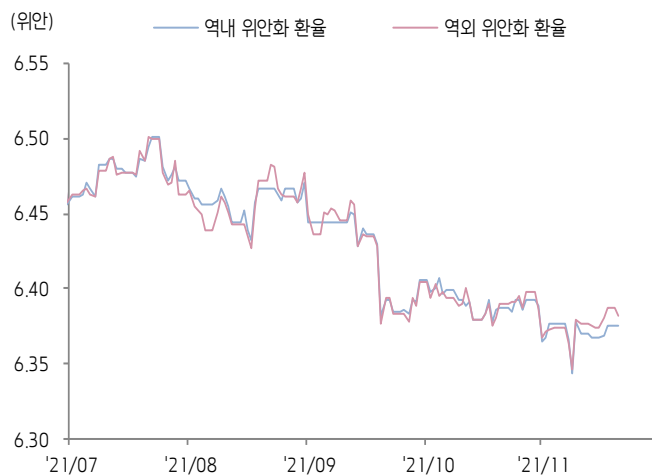


환율 금리 동향 (기준일: 12월 20일)

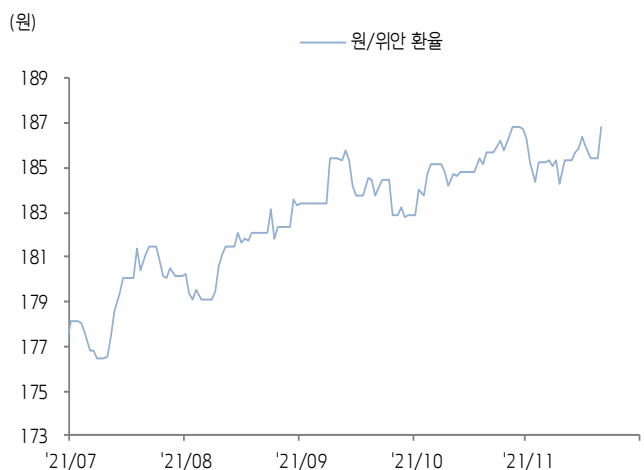
위안화 고시 환율



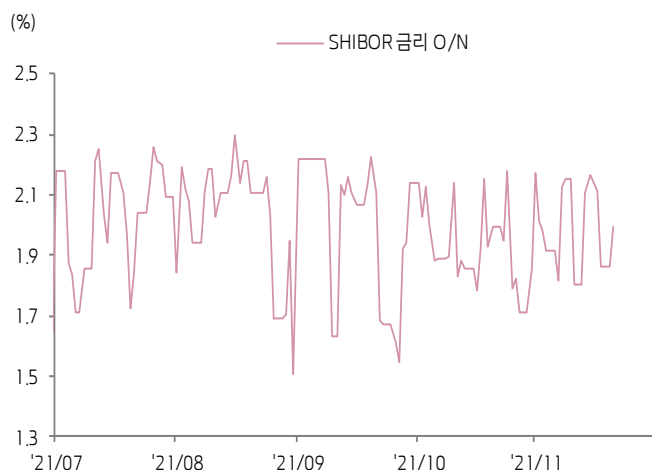
역내/외 위안화 환율



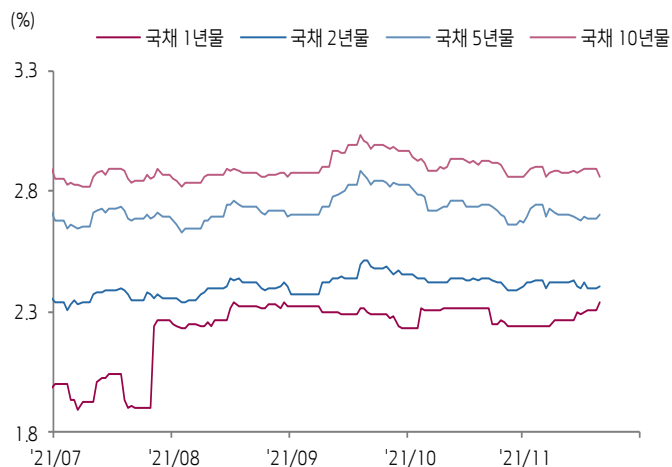
원/위안 환율



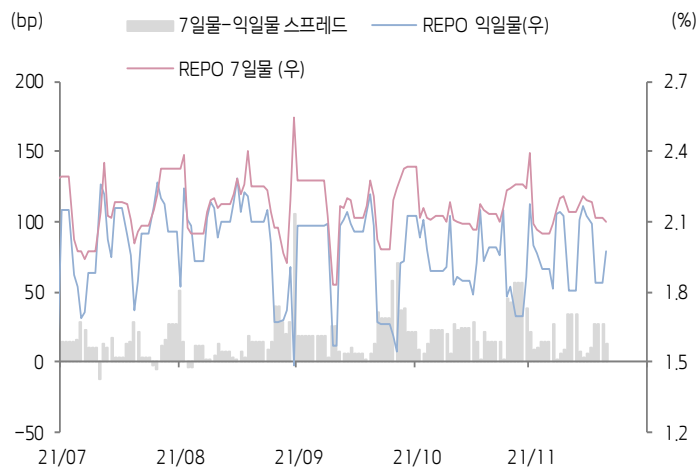
Shibor O/N 금리



중국 국고채 금리



Repo 금리



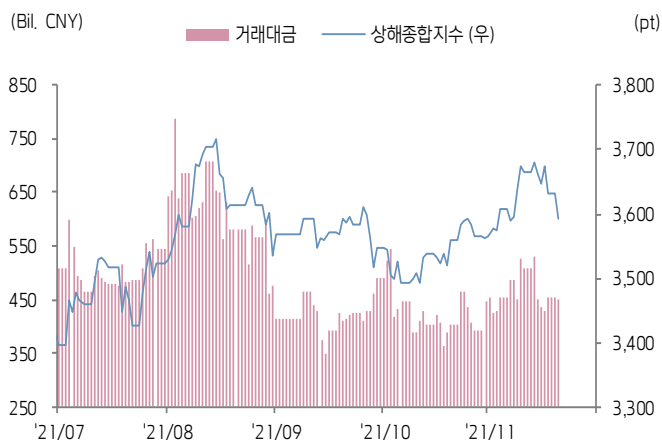
(출처: Bloomberg, 키움증권)



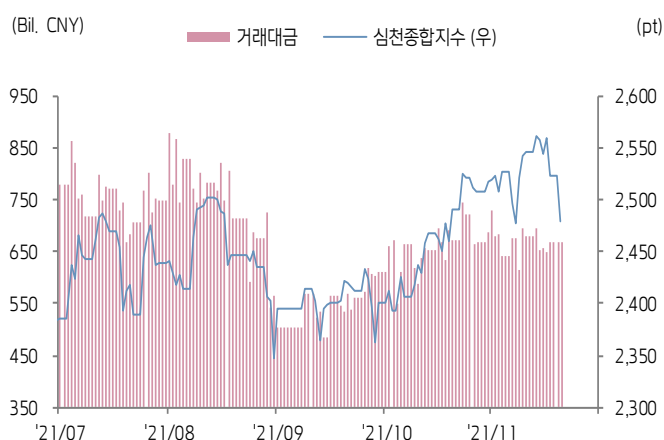


주식 시장 동향 (기준일: 12월 20일)

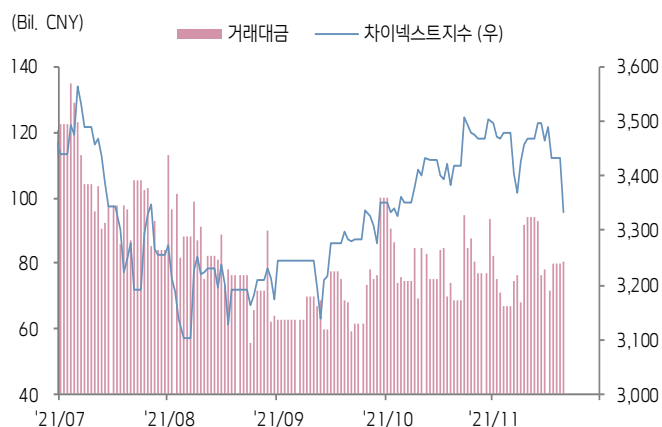
상해종합지수(上证指数)



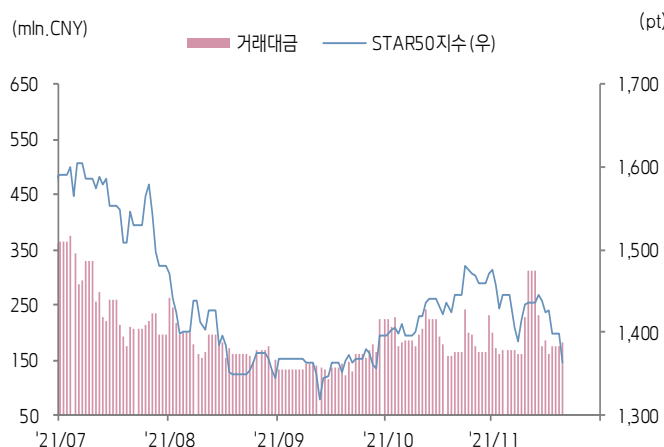
심천종합지수(深证综指)



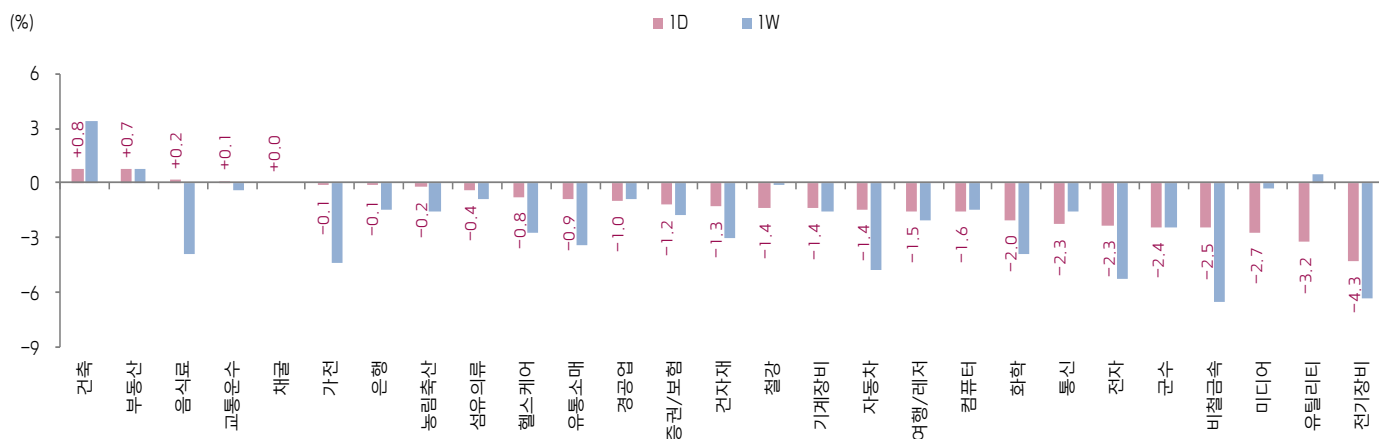
Chinext 지수



STAR 50 지수



본토 A주 업종별 수익률 1D/1W



(출처: Wind, Bloomberg, 키움증권)





일간 상승률 상위 종목 Top5

후강통					선강통				
종목코드	종목명	업종	시가총액	등락률(%)	종목코드	종목명	업종	시가총액	등락률(%)
600839	쓰촨 창훙 전기	자유소비재	16,157	10.06	002503	써우터 집단	자유소비재	5,289	10.32
603421	칭다오 덩신 통신	정보기술	5,663	10.03	002118	지린 프신 제약산업	건강관리	3,881	10.18
603861	Guangzhou Baiyun Electric Equipment Co	산업재	5,690	10.02	002247	저장 쥐리 문화발전	커뮤니케이션 서비스	2,680	10.14
601700	Changshu Fengfan Power Equipment Co	산업재	9,089	10.01	000897	텐진 진빈개발	부동산	4,577	10.12
603169	Lanzhou LS Heavy Equipment Co	산업재	11,335	10.00	000607	저장 화메이 지주	커뮤니케이션 서비스	4,661	10.10

(단위: 백만 위안 / 기준일: 12월 20일 / Bloomberg, 키움증권 리서치센터)



ECONOMY 중국 경제 주요 뉴스

- CSRC, 가짜 외국인 자금 유입의 규제 강화. 홍콩 증권사의 본토 투자자 Stock-connect(North-bound) 신규 거래 권한 개통을 금지. 기존에 Stock-connect(North-bound) 권한을 보유한 본토 투자자는 1년 내 계속 거래 가능하나 1년 후부터 A주 매수가 금지되며 매도만 가능
- 중앙심화개혁위원회 회의 개최, 시진핑 주석은 개인 연금의 시장화와 국가 기본양로보험과 기업연금의 상호 보완 기능 제고를 요구.
- 문화관광부, 12월 17일부터 2022년 3월 15일(신정 및 춘절)까지 여행사의 중국 내륙 국경지대 도시(홍콩, 마카오 인접 지역 제외)의 단체 여행 상품(항공권 및 호텔) 운영 전면 금지
- CSRC, 후룬통(상하이-런던 주식 교차 거래) 거래 제도 보완. 1) 독일, 스위스 상장사 및 심천 거래소 상장사 일부를 추가 편입, 2) CDR 도입, 3) 연간 실적, 자본 변동 등 공시의무 사항 관련 규정 조정
- 국가에너지국, 11월말 기준 전국 발전 설비의 설치 용량이 약 23.2억 KWh로 YoY 9% 증가
- 2021년 중국 중앙국유기업 실적 역대 최대치. 1~11월 중앙국유기업의 영업이익 및 순이익은 각각 2.3조 위안, 1.75조 위안. 11월말 기준 자산부채비율은 65.1%로 안정적
- 〈14차 5개년 계획기간 중소기업 발전 계획〉 발표. 중소기업의 혁신 능력과 전문화 수준 향상을 목표로 제시. 100만개의 혁신형 중소기업, 10만 개의 “정전특신(정밀화, 전문화, 특성화, 혁신)” 중소기업, 1만개의 정전특신 중견기업을 육성할 계획



STOCK 중국 주식 주요 뉴스

- Dingsheng New Material (603876.CH), CATL (300750.CH)과 MOU를 체결. 2021년 11월 1일부터 2025년 12월 31일까지 동사 및 자회사는 CATL에 동력 알루미늄박을 최소 51.2만 톤 공급
- Navinfo (002405.CH), Volvo와 자율주행 관련 서비스 계약을 체결. 향후 3년 내 동사는 Volvo의 자율주행 기능 개발 인증 플랫폼 환경 구축을 지원하며 자율주행 관련 데이터의 수집, 처리 서비스 등을 제공할 것
- Anta (2020.HK), 100억 위안을 투자하여 공익펀드 조성, 첫 프로젝트는 20억 위안을 기부하여 병원 건설에 사용
- China Northern Rare Earth (600111.CH), 중국희토(中国稀土)와 MoU를 체결. 중국희토가 보유한 희토 산업 및 사업의 교류 강화

(출처: 초상증권, 키움증권 리서치센터 / 기준일: 12월 20일)





China Market Summary Table

분류	이름		지수	1D(%)	1W(%)	2W(%)	1M(%)	3M(%)	1Y(%)	YTD(%)
China Index	본토	상해종합	3,593.6	-1.1	-2.4	+0.1	+0.9	-0.6	+5.9	+3.5
		선전종합	2,478.4	-1.8	-3.3	-0.7	-0.5	+1.3	+9.5	+6.4
		CSI 300	4,880.4	-1.5	-4.0	-0.2	-0.2	+0.5	-2.4	-6.3
	역외	홍콩항생	22,744.9	-1.9	-5.1	-2.6	-9.2	-6.1	-14.2	-16.5
		홍콩항생종합	3,516.9	-2.2	-5.6	-3.0	-9.6	-7.0	-15.8	-18.1
		홍콩항생중국기업	8,042.7	-2.1	-5.9	-2.8	-10.3	-6.9	-23.3	-25.1
	기술주	홍콩항생테크	5,498.5	-3.2	-8.7	-4.0	-14.9	-11.9	-33.4	-34.7
		과창판50	1,364.0	-2.5	-5.7	-3.0	-5.6	+1.1	+0.2	-2.1
		차이넥스트	3,332.6	-3.0	-4.7	-2.2	-2.5	+4.4	+19.8	+12.4
China A Sector Index	중국 A주 업종별 지수	농림축산	3,482.3	-0.2	-1.6	+0.1	-3.5	+7.9	-8.4	-11.0
		채굴	3,426.4	+0.0	+0.0	-1.5	-5.1	-17.0	+35.9	+38.1
		화학	4,898.4	-2.0	-3.9	+40.9	+35.7	-13.4	+37.1	+34.2
		철강	3,008.7	-1.4	-0.0	+1.0	+4.8	-20.2	+32.5	+34.5
		비철금속	5,730.8	-2.5	-6.5	-5.4	-1.2	-10.3	+46.2	+40.0
		전자	5,290.0	-2.3	-5.2	-2.3	-1.5	+6.6	+15.3	+11.7
		가전	7,820.0	-0.1	-4.4	-0.3	-0.7	+1.1	-19.3	-23.3
		음식료	27,379.6	+0.2	-3.9	+2.5	+6.7	+16.7	+0.9	-4.8
		섬유의류	1,800.2	-0.4	-0.9	+1.3	-0.2	-1.7	-0.4	+0.9
		경공업	2,749.0	-1.0	-0.9	+2.9	+3.1	+1.4	+3.9	+5.5
		헬스케어	10,892.3	-0.8	-2.8	-0.4	-2.0	-4.6	-8.5	-9.8
		유틸리티	2,554.9	-3.2	+0.5	+3.8	+7.0	+1.8	+28.8	+27.7
		교통운수	2,397.6	+0.1	-0.4	+1.5	+2.5	-1.3	+2.2	+0.4
		부동산	3,333.6	+0.7	+0.8	+2.2	+2.2	+2.0	-14.2	-12.9
		유통소매	3,012.3	-0.9	-3.4	-2.1	-0.5	-2.0	-9.5	-6.9
		여행/레저	10,368.7	-1.5	-2.0	+5.0	-1.5	-5.7	-0.6	-15.7
		건자재	7,772.7	-1.3	-3.0	+1.9	+4.9	-3.5	-0.1	-0.6
		건축	2,274.0	+0.8	+3.4	+5.3	+11.2	+3.0	+14.2	+18.2
		전기장비	12,530.8	-4.3	-6.4	-5.1	-6.7	+6.9	+62.9	+47.8
		군수	1,876.0	-2.4	-2.4	-5.5	-3.9	+7.2	+20.4	+5.4
		컴퓨터	5,064.2	-1.6	-1.5	+1.1	+0.9	+5.6	-0.4	-1.2
		미디어	688.4	-2.7	-0.3	+9.3	+4.6	+9.4	-8.0	-6.2
		통신	2,116.3	-2.3	-1.5	+1.0	-0.4	+7.5	-0.7	+0.1
		은행	3,584.1	-0.1	-1.4	-0.5	-0.8	-0.6	-1.9	-3.0
		증권/보험	1,859.3	-1.2	-1.7	+1.4	+3.0	-1.0	-16.4	-18.1
		자동차	6,672.7	-1.4	-4.8	-4.4	-2.7	+5.0	+19.1	+16.9
		기계장비	1,743.6	-1.4	-1.6	+0.4	+0.7	+0.6	+17.4	+13.5

Bloomberg, 키움증권 리서치센터

2021년 12월 20일

마감기준





China Market Summary Table

분류	이름	지수	1D(%)	1W(%)	2W(%)	1M(%)	3M(%)	1Y(%)	YTD(%)
Shanghai Sector Index	Financial	4,797.4	-0.5	-1.7	-0.0	-0.0	-0.6	-12.0	-12.4
	Industrial	2,948.9	-1.7	-3.7	-0.5	-1.0	-2.3	+19.2	+12.0
	Consumer Goods	18,475.0	+0.2	-4.6	+1.5	+0.8	+14.1	-0.4	-6.2
	Energy	1,447.7	-2.4	-0.2	-0.1	+4.2	-16.1	+26.0	+30.0
	Basic Materials	2,940.5	-1.9	-4.3	-1.7	+1.3	-13.5	+19.9	+16.6
	Consumer Services	3,683.5	-1.7	-5.5	-2.4	-4.2	+0.1	+5.8	-1.5
	Utilities	2,464.7	-2.9	+1.3	+6.5	+13.4	+3.8	+33.1	+33.5
	Health Care	8,998.0	-1.3	-4.5	-2.3	-3.9	-3.6	-8.5	-11.1
	Telecommunication	3,104.4	-2.7	+0.1	+3.2	+1.5	+18.2	+6.6	+5.3
	Technology	4,612.3	-1.5	-5.0	-2.4	-2.5	+5.3	-1.1	-3.0
Shenzhen Sector Index	Manufacturing	3,212.7	-2.0	-4.1	-1.9	-1.2	+1.4	+16.1	+12.0
	IT	1,859.0	-2.2	-1.2	+2.6	+0.5	+8.2	+3.2	+2.9
	Financials	1,540.6	-0.8	-1.1	+1.5	+3.5	+1.6	+12.7	+7.2
	Real Estates	2,029.9	+0.9	+1.2	+4.0	+4.0	+4.0	-17.3	-16.8
	Agricultures	1,482.1	-0.8	-2.4	-1.9	-7.0	+10.0	-6.3	-8.5
	Wholesale & Retail	1,435.9	-0.7	-1.5	+0.5	+0.9	+1.5	-3.6	+0.4
	Transportation	1,330.5	+1.3	-0.0	+3.5	+0.1	+2.8	-2.8	-8.2
	Utilities	1,033.0	-3.8	-0.6	+0.3	+7.2	-2.2	+42.9	+31.8
	Business Service	1,217.7	-1.6	-1.2	+9.9	+6.6	+10.5	-10.8	-7.3
	Media	981.1	-2.1	+2.1	+14.4	+11.3	+16.2	-6.2	-4.5
	Construction	1,180.6	-0.8	+2.1	+4.2	+5.6	-1.5	+4.0	+7.5
	Mining	2,641.2	-2.1	-2.3	-0.5	+2.4	-18.0	+27.2	+29.9
	R&D	2,225.0	-3.4	-6.7	-3.3	-7.3	-15.6	-4.6	-5.7
	Environmental Products	759.8	-1.0	+2.2	+2.6	+3.7	+2.4	-0.7	+3.0
SHIBOR 금리	SHIBOR O/N	1.994	+7.1	-5.4	+9.7	-0.2	-5.4	+15.7	+82.4
	SHIBOR 1W	2.121	-1.4	-3.5	-0.4	-2.3	-5.1	-1.3	-10.9
	SHIBOR 1M	2.381	+0.5	+0.7	+1.0	+1.4	+0.1	-12.3	-11.9
	SHIBOR 3M	2.492	+0.0	-0.0	+0.0	+0.7	+4.8	-12.7	-9.6
	SHIBOR 6M	2.588	+0.0	+0.0	-0.2	+0.4	+4.8	-11.4	-8.8
	SHIBOR 9M	2.658	+0.1	+0.0	-0.1	-0.6	+0.3	-12.3	-9.6
	SHIBOR 1Y	2.735	+0.0	-0.1	-0.4	-0.8	+1.3	-10.8	-8.8
국고채 금리	국고채 1년물	2.344	+1.5	+3.5	+4.6	+1.3	+0.8	-14.1	-5.6
	국고채 2년물	2.410	+0.4	-0.8	+0.4	-1.2	-0.4	-16.0	-10.7
	국고채 3년물	2.707	+0.7	+0.4	+0.4	-1.5	-1.0	-12.8	-7.9
	국고채 7년물	2.857	-1.3	-1.0	-0.2	-2.4	-0.8	-13.5	-9.2
	국고채 10년물	1.994	+7.1	-5.4	+9.7	-0.2	-5.4	+15.7	+82.4
Repo 금리	Repo 익일물	1.976	+7.3	-6.3	+8.8	-0.8	-6.1	+15.5	+79.6
	Repo 7일물	2.103	-0.6	-3.4	+0.7	-1.6	-6.5	-0.5	-14.4
FX Market	달러 인덱스	96.501	-0.1	+0.2	+0.2	+0.5	+3.5	+7.2	+7.3
	달러-위안 역내환율	6.3757	+0.0	+0.1	-0.0	-0.2	-1.4	-2.5	-2.3
	달러-위안 역외환율	6.3827	-0.1	+0.1	+0.1	-0.1	-1.5	-2.1	-1.8
	달러-위안 고시환율	6.3933	+0.4	+0.4	+0.4	+0.2	-0.9	-2.1	-2.0
	원-위안 환율	186.870	+0.8	+0.6	+0.8	+0.6	+2.6	+11.2	+12.3

Bloomberg, 키움증권 리서치센터

2021년 12월 20일 마감기준



[Compliance Notice]

- 당사는 동 자료를 기관투자자 또는 제3자에게 사전 제공한 사실이 없습니다.
- 동 자료에 게시된 내용들은 본인의 의견을 정확하게 반영하고 있으며, 외부의 부당한 압력이나 간섭없이 작성되었음을 확인합니다.

[고지사항]

- 본 조사분석자료는 당사의 리서치센터가 신뢰할 수 있는 자료 및 정보로부터 얻은 것이나, 당사가 그 정확성이나 완전성을 보장할 수 없고, 통지 없이 의견이 변경될 수 있습니다.
- 본 조사분석자료는 유가증권 투자를 위한 정보제공을 목적으로 당사 고객에게 배포되는 참고자료로서, 유가증권의 종류, 종목, 매매의 구분과 방법 등에 관한 의사결정은 전적으로 투자자 자신의 판단과 책임하에 이루어져야 하며, 당사는 본 자료의 내용에 의거하여 행해진 일체의 투자행위 결과에 대하여 어떠한 책임도 지지 않으며 법적 분쟁에서 증거로 사용 될 수 없습니다.
- 본 조사 분석자료를 무단으로 인용, 복제, 전시, 배포, 전송, 편집, 번역, 출판하는 등의 방법으로 저작권을 침해하는 경우에는 관련법에 의하여 민·형사상 책임을 지게 됩니다.

