

# Hong Rok-ki's China Times

# “HONG CHA TIMES”

홍차타임즈

2021년 12월 10일

## China Market Daily

### ■ Info. Guide

P1 Market Comment

P2 주식시장 동향

P3 일간 상승률 상위 종목

P3 경제/주식 뉴스

P4 Market  
Summary Table

키움증권 글로벌 리서치  
China Equity/Strategist

홍록기 02-3787-4733

RA

조소정 02-3787-3693

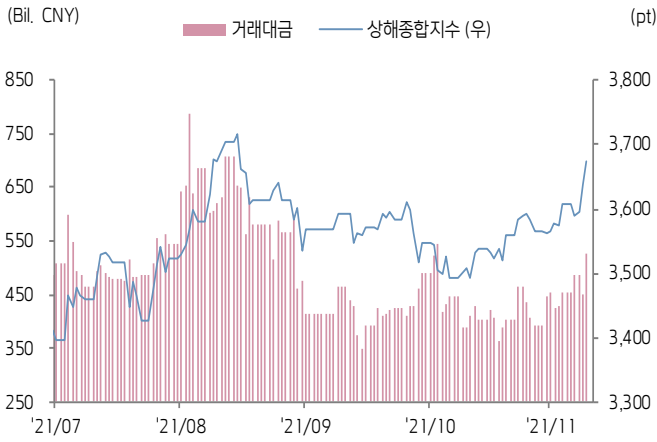
- 12/9일 기준, 상해종합: 3,673.0(+1.0%), 심천종합: 2,543.2(+0.9%), ChiNext: 3,459.3(+1.0%)
- 고시 기준환율: 달러 대비 6.3498위안 (0.3% 절상), 역내/외 위안화 환율: 6.3776/6.3798
- 전일 중국증시는 물가지표 발표 가운데 상승세를 시현
- PPI는 전월대비 낮은 상승폭을 기록, 통화완화 여력에 대한 기대감으로 투자심리가 확대됨
- 한편 CPI는 15개월만에 가장 높은 상승률을 보임
- 전일 인민은행은 7일물 역환매조건부채권을 통해 100억 위안을 공급
- 같은 날 만기도래 100억 위안으로, 순공급된 유동성은 없음
- **전일 경제지표 발표**
- 11월 PPI/CPI: YoY+12.9%/+2.3 (예상치: YoY+12.1%/+2.5%, 이전치: YoY+13.5%/+1.5%)
- 11월 통화공급 M2: YoY+8.5% (예상치: YoY+8.7%, 이전치: YoY+8.7%)
- 11월 사회용자총액: 2조 6,100억 위안 (예상치: 2조 6,960억 위안, 이전치: 1조 5,900억 위안)
- 11월 신규위안화대출: 1조 2,700억 위안 (예상치: 1조 5,550억 위안, 이전치: 8,262억 위안)



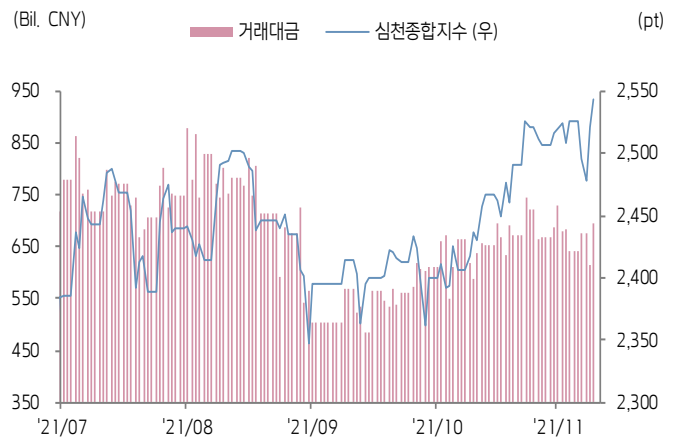


# 주식 시장 동향 (기준일: 12월 9일)

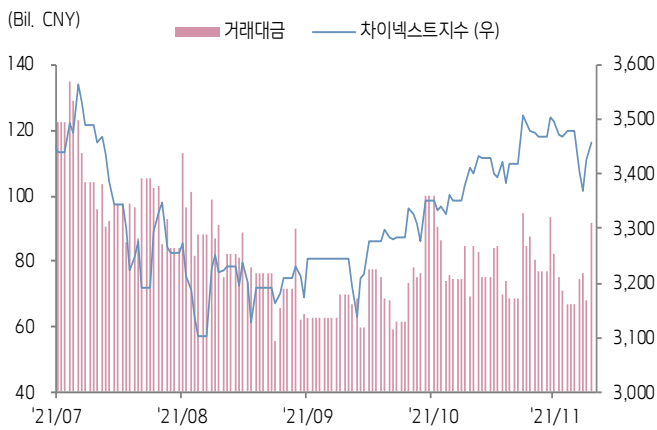
## 상해종합지수(上证指数)



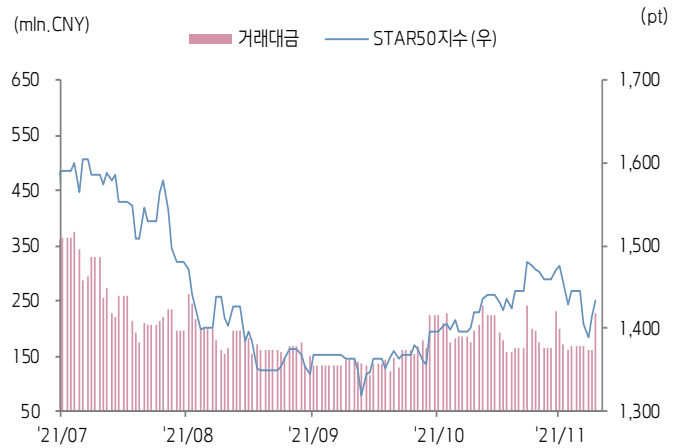
## 심천종합지수(深证综指)



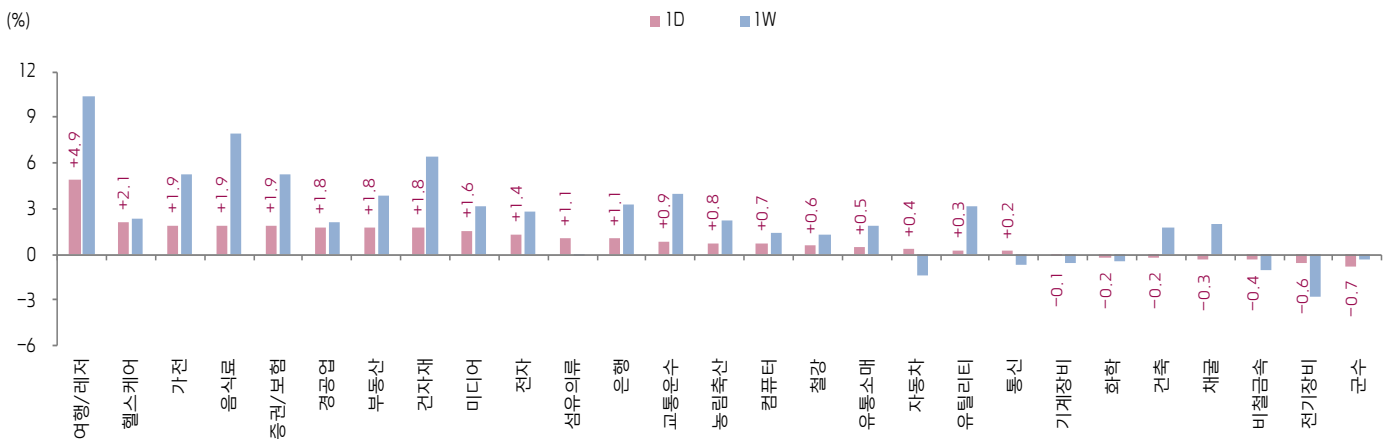
## Chinext 지수



## STAR 50 지수



## 본토 A주 업종별 수익률 1D/1W



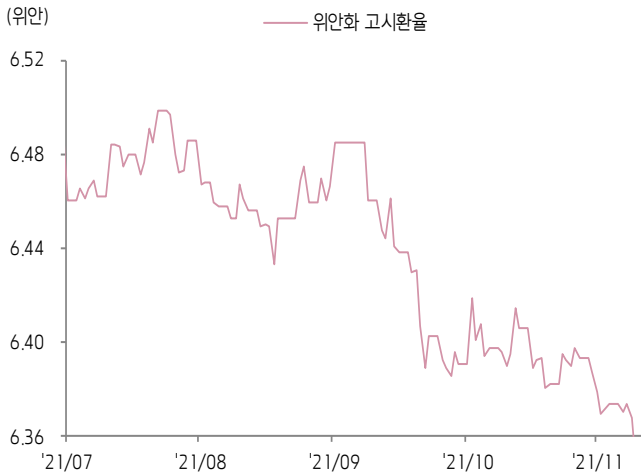
(출처: Wind, Bloomberg, 키움증권)



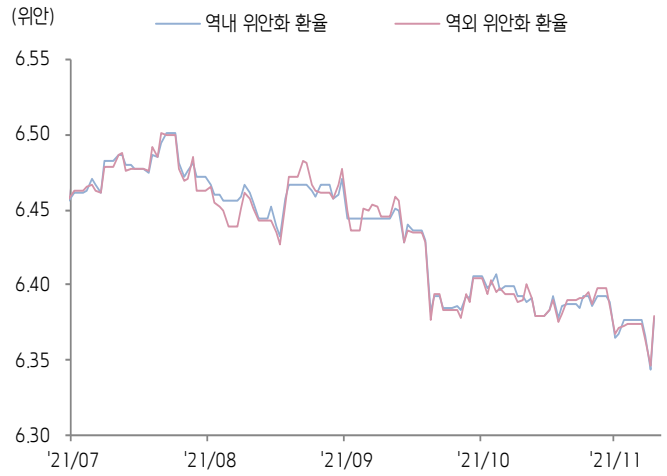


# 환율 금리 동향 (기준일: 12월 9일)

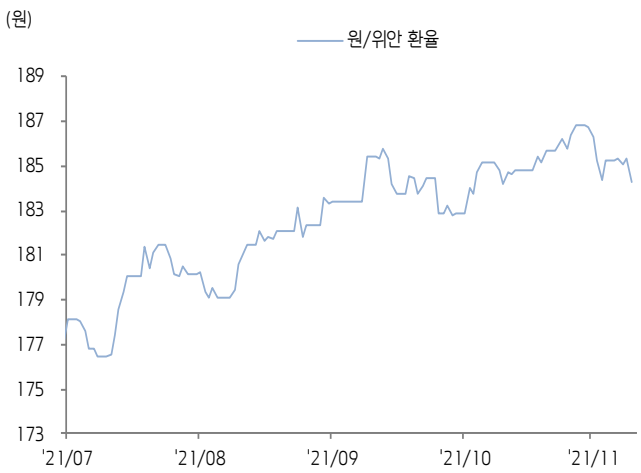
## 위안화 고시 환율



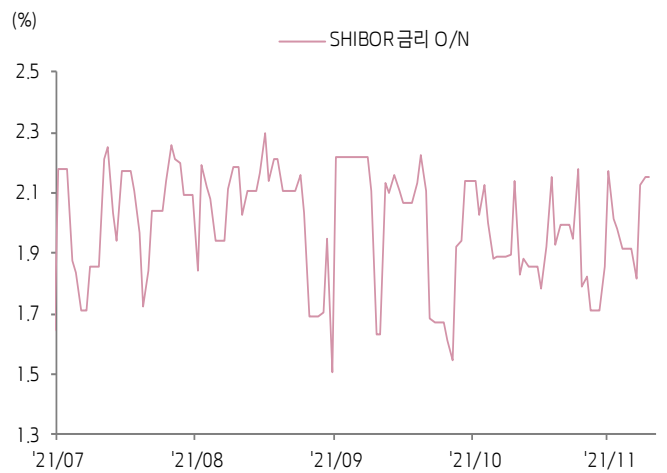
## 역내/외 위안화 환율



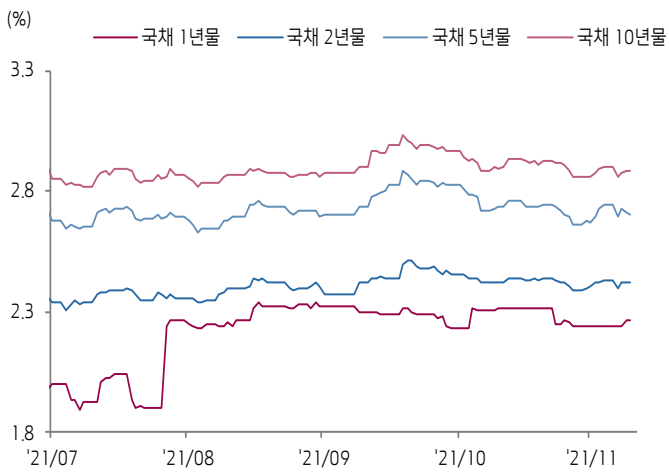
## 원/위안 환율



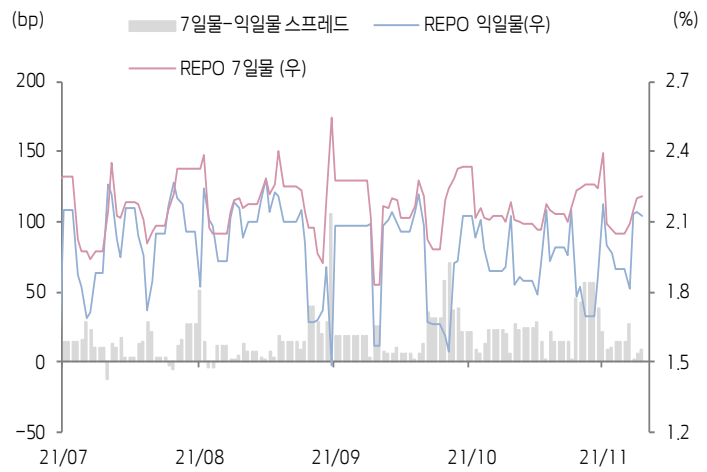
## Shibor O/N 금리



## 중국 국고채 금리



## Repo 금리



(출처: Bloomberg, 키움증권)







## 일간 상승률 상위 종목 Top5

후강통					선강통				
종목코드	종목명	업종	시가총액	등락률(%)	종목코드	종목명	업종	시가총액	등락률(%)
601212	Baiyin Nonferrous Group Co Ltd	소재	25,028	10.10	000889	중자보청 신식기술	정보기술	3,595	10.03
600337	마코 인터내셔널 홀 퍼니싱스	자유소비재	5,862	10.09	002043	더화 TB 신 장식 소재	소재	7,841	10.02
600466	쓰촨 관광 발전	부동산	5,645	10.06	002265	원난 시이 산업	자유소비재	3,883	10.02
603939	Yifeng Pharmacy Chain Co Ltd	필수소비재	36,887	10.01	002097	선위드 인텔리젠트 기기	산업재	11,470	10.01
603589	Anhui Kouzi Distillery Co Ltd	필수소비재	46,170	10.01	000615	아오위안 미용 과기	부동산	9,023	10.00

(단위: 백만 위안 / 기준일: 12월 9일 / Bloomberg, 키움증권 리서치센터)



## ECONOMY 중국 경제 주요 뉴스

- 상해증권보, 업계 관계자들은 위안화 가에의 원인을 수출 호조와 국내 기업 및 가계의 달러 환전 수요 감소로 분석
- NDRC, 농촌 주민의 소비 업그레이드를 위해 가구 및 인테리어 하향 보조금 및 자동차 하향 정책을 펼칠 것
- CPCA, 11월 중국 승용차 리테일 판매량이 184.5만 대 YoY-12.5%, MoM+6.2%, 신에너지자동차 판매량은 37.8만 대로 YoY+122.3% 증가, MoM+19.4% 증가
- 국가우정국, 2021년 중국 택배 물동량이 1,000억 건을 최초 돌파, 8년 연속 세계 1위, 1일 평균 약 7억 연인원에 서비스 제공
- 국무원, <14.5기간 농업 및 농촌 현대화 계획> 발표. 2025년 까지 농업 인프라 보완과 향촌 진흥 전략을 전면 추진, 2035년 농업과 농촌의 현대화 및 향촌의 전면적인 진흥 실현을 목표로 제시



## STOCK 중국 주식 주요 뉴스

- Jiayuan Tech (688388.CH), CATL(300750.CH)와 합자회사를 설립, 연산 10만 톤의 프리미엄 동박 프로젝트를 건설 계획
- KuaiShou (1024.HK), 베이징, 상하이, 광저우, 선전 등 4개 지역의 상업화팀을 연말 전까지 전환을 마무리하고, 일부 사업 라인은 취소할 계획.

(출처: 초상증권, 키움증권 리서치센터 / 기준일: 12월 9일)





# China Market Summary Table

분류	이름	지수	1D(%)	1W(%)	2W(%)	1M(%)	3M(%)	1Y(%)	YTD(%)	
China Index	본토	상해종합	3,673.0	+1.0	+2.8	+2.5	+4.7	-0.8	+8.9	+5.8
		선전종합	2,543.2	+0.9	+1.4	+1.2	+4.4	+1.6	+13.0	+9.2
		CSI 300	5,078.7	+1.7	+4.6	+3.7	+4.8	+1.3	+2.8	-2.5
	역외	홍콩항생	24,254.9	+1.1	+2.0	-2.0	-2.2	-7.4	-8.5	-10.9
		홍콩항생종합	3,783.9	+1.4	+1.7	-2.0	-0.6	-7.4	-8.7	-11.9
		홍콩항생중국기업	8,657.8	+1.6	+1.8	-1.7	-1.7	-7.8	-17.5	-19.4
	기술주	홍콩항생테크	6,103.2	+2.2	+1.4	-4.0	-1.9	-9.6	-24.7	-27.6
		과창판50	1,434.5	+1.4	+0.4	-2.3	+1.0	+0.5	+5.1	+3.0
		차이넥스트	3,459.3	+1.0	-0.2	-0.4	+1.4	+7.0	+28.2	+16.6
China A Sector Index	중국 A주 업종별 지수	농림축산	3,559.5	+0.8	+2.3	+1.1	-2.1	+10.5	-8.2	-9.0
		채굴	3,459.5	-0.3	+2.0	-1.7	-4.8	-18.0	+39.3	+39.4
		화학	4,985.8	-0.2	-0.4	+41.6	+37.2	-9.4	+40.4	+36.6
		철강	3,037.0	+0.6	+1.3	+4.1	+9.2	-25.8	+38.8	+35.7
		비철금속	6,026.0	-0.4	-1.0	-0.8	+5.1	-12.6	+60.1	+47.2
		전자	5,565.3	+1.4	+2.8	+2.2	+5.9	+6.2	+18.3	+17.5
		가전	8,164.9	+1.9	+5.3	+4.6	+6.5	-0.0	-13.5	-19.9
		음식료	28,288.6	+1.9	+7.9	+6.9	+11.3	+19.5	+8.0	-1.7
		섬유의류	1,803.2	+1.1	-0.0	-1.8	+2.9	-3.7	-3.2	+1.1
		경공업	2,754.5	+1.8	+2.1	+1.9	+7.1	-2.2	+3.5	+5.7
		헬스케어	11,336.3	+2.1	+2.4	+0.2	+6.0	+1.9	-0.5	-6.1
		유틸리티	2,496.6	+0.3	+3.1	+4.0	+6.0	+0.8	+25.7	+24.8
		교통운수	2,416.6	+0.9	+4.0	+4.0	+6.8	-3.2	+2.2	+1.2
		부동산	3,353.2	+1.8	+3.9	+3.6	+10.7	-1.3	-15.1	-12.4
		유통소매	3,126.4	+0.5	+1.8	+1.4	+3.4	-3.3	-8.2	-3.3
		여행/레저	10,563.3	+4.9	+10.4	+4.9	-0.0	-8.2	+5.5	-14.2
		건자재	7,875.3	+1.8	+6.4	+6.5	+11.0	-9.3	+1.9	+0.7
		건축	2,170.7	-0.2	+1.8	+5.4	+7.7	-6.2	+7.0	+12.8
		전기장비	13,114.9	-0.6	-2.8	-2.2	-2.6	+9.2	+81.7	+54.7
		군수	1,945.0	-0.7	-0.4	+1.5	+2.9	+5.9	+22.9	+9.3
		컴퓨터	5,130.7	+0.7	+1.4	+2.0	+3.9	+3.9	-1.9	+0.1
미디어	654.5	+1.6	+3.2	+0.3	+2.7	+2.1	-14.6	-10.8		
통신	2,111.3	+0.2	-0.7	-1.8	+4.6	+3.8	-4.2	-0.1		
은행	3,674.8	+1.1	+3.2	+2.8	+3.4	-2.7	-1.5	-0.6		
증권/보험	1,902.0	+1.9	+5.2	+5.5	+6.5	-3.0	-15.1	-16.3		
자동차	7,024.8	+0.4	-1.4	+1.5	+1.8	+5.6	+26.7	+23.1		
기계장비	1,749.9	-0.1	-0.5	-0.0	+3.6	-1.9	+17.4	+13.9		

Bloomberg, 키움증권 리서치센터

2021년 12월 9일

마감기준





# China Market Summary Table

분류	이름	지수	1D(%)	1W(%)	2W(%)	1M(%)	3M(%)	1Y(%)	YTD(%)
Shanghai Sector Index	Financial	4,920.3	+1.2	+3.9	+3.6	+3.7	-2.2	-11.1	-10.1
	Industrial	3,024.2	-0.1	+3.0	+2.7	+0.9	-5.2	+24.5	+14.9
	Consumer Goods	19,236.2	+2.1	+7.0	+4.7	+5.1	+18.1	+8.4	-2.3
	Energy	1,454.4	-0.5	+3.2	+3.3	+5.4	-15.6	+28.7	+30.6
	Basic Materials	3,032.4	+0.5	+1.6	+2.1	+5.3	-14.7	+27.2	+20.3
	Consumer Services	3,936.4	+1.8	+4.7	+3.3	+1.9	+1.5	+16.6	+5.3
	Utilities	2,391.0	+0.8	+6.6	+8.7	+8.4	+2.8	+29.1	+29.5
	Health Care	9,574.4	+2.0	+2.8	+1.0	+5.8	+4.3	+2.4	-5.5
	Telecommunication	3,058.5	+0.3	+0.6	+0.1	+4.6	+11.2	+1.4	+3.7
	Technology	4,898.2	+1.8	+2.6	+1.7	+3.6	+6.4	+1.7	+3.1
Shenzen Sector Index	Manufacturing	3,322.3	+0.7	+0.7	+1.0	+4.1	+2.1	+21.3	+15.8
	IT	1,845.7	+0.3	+0.6	-0.2	+3.3	+4.9	-1.4	+2.2
	Financials	1,568.5	+1.8	+5.3	+5.6	+8.9	-1.0	+13.1	+9.1
	Real Estates	2,038.0	+2.4	+6.4	+5.7	+13.3	-0.7	-18.0	-16.5
	Agricultures	1,533.5	+0.8	+1.4	-0.4	-3.8	+13.6	-5.8	-5.4
	Wholesale & Retail	1,452.7	+0.9	+1.0	-0.5	+3.5	-1.3	-5.8	+1.6
	Transportation	1,335.8	+2.3	+6.3	+3.8	+9.7	+3.3	-2.3	-7.8
	Utilities	1,040.3	-0.4	+3.9	+5.6	+9.4	+1.5	+47.5	+32.8
	Business Service	1,179.0	+4.2	+4.6	+3.2	+4.4	+3.8	-15.5	-10.3
	Media	901.4	+1.6	+5.8	+0.5	+7.6	+2.2	-15.5	-12.2
	Construction	1,143.7	+0.4	+0.3	+2.1	+5.8	-7.1	-2.6	+4.1
	Mining	2,618.7	-0.2	-1.8	-0.6	+3.9	-24.8	+30.0	+28.8
	R&D	2,394.8	+1.6	+1.9	-0.6	+2.2	-3.6	+3.8	+1.5
	Environmental Products	739.5	+0.1	-1.6	-0.3	+6.2	-1.9	-5.2	+0.2
SHIBOR 금리	SHIBOR O/N	2.154	+0.1	+8.6	+18.2	+0.8	+2.1	+102.3	+97.1
	SHIBOR 1W	2.220	+0.8	+5.7	-0.5	+1.3	+1.0	+7.0	-6.8
	SHIBOR 1M	2.360	+0.0	+0.2	+0.3	-1.6	+2.1	-13.0	-12.7
	SHIBOR 3M	2.490	+0.0	-0.2	+0.2	+1.5	+5.6	-18.4	-9.7
	SHIBOR 6M	2.585	+0.1	-0.5	-0.3	+1.4	+4.8	-18.0	-8.9
	SHIBOR 9M	2.657	+0.1	-0.3	-0.7	-0.6	+0.3	-17.1	-9.6
	SHIBOR 1Y	2.738	-0.1	-0.5	-0.7	-1.3	+1.5	-15.9	-8.7
국고채 금리	국고채 1년물	2.264	+0.0	+1.1	+0.3	-2.1	-0.1	-20.4	-8.9
	국고채 2년물	2.420	+0.0	+0.0	+0.4	+0.0	+0.8	-17.1	-10.4
	국고채 3년물	2.708	-0.3	-0.7	+0.4	-1.0	+0.3	-13.1	-7.9
	국고채 7년물	2.884	-0.2	-0.4	-0.1	-0.4	+0.5	-12.7	-8.3
	국고채 10년물	2.154	+0.1	+8.6	+18.2	+0.8	+2.1	+102.3	+97.1
Repo 금리	Repo 익일물	2.123	-1.0	+8.2	+16.3	-0.2	+1.0	+104.5	+92.9
	Repo 7일물	2.210	+0.2	+6.9	-1.6	+1.3	+1.6	+18.3	-10.0
FX Market	달러 인덱스	96.222	+0.3	+0.1	-0.6	+2.4	+3.9	+5.6	+7.0
	달러-위안 역내환율	6.3776	+0.5	+0.0	-0.1	-0.2	-1.0	-2.5	-2.3
	달러-위안 역외환율	6.3798	+0.5	+0.1	-0.1	-0.2	-1.0	-2.3	-1.9
	달러-위안 고시환율	6.3498	-0.3	-0.3	-0.8	-0.6	-1.7	-2.8	-2.7
	원-위안 환율	184.279	-0.6	-0.0	-1.1	+0.0	+1.6	+11.2	+10.7

Bloomberg, 키움증권 리서치센터

2021년 12월 9일 마감기준



**[Compliance Notice]**

- 당사는 동 자료를 기관투자자 또는 제3자에게 사전 제공한 사실이 없습니다.
- 동 자료에 게시된 내용들은 본인의 의견을 정확하게 반영하고 있으며, 외부의 부당한 압력이나 간섭없이 작성되었음을 확인합니다.

**[고지사항]**

- 본 조사분석자료는 당사의 리서치센터가 신뢰할 수 있는 자료 및 정보로부터 얻은 것이나, 당사가 그 정확성이나 완전성을 보장할 수 없고, 통지 없이 의견이 변경될 수 있습니다.
- 본 조사분석자료는 유가증권 투자를 위한 정보제공을 목적으로 당사 고객에게 배포되는 참고자료로서, 유가증권의 종류, 종목, 매매의 구분과 방법 등에 관한 의사결정은 전적으로 투자자 자신의 판단과 책임하에 이루어져야 하며, 당사는 본 자료의 내용에 의거하여 행해진 일체의 투자행위 결과에 대하여 어떠한 책임도 지지 않으며 법적 분쟁에서 증거로 사용 될 수 없습니다.
- 본 조사 분석자료를 무단으로 인용, 복제, 전시, 배포, 전송, 편집, 번역, 출판하는 등의 방법으로 저작권을 침해하는 경우에는 관련법에 의하여 민·형사상 책임을 지게 됩니다.

