

Hong Rok-ki's China Times

“HONG CHA TIMES”

홍차타임즈

2021년 12월 08일

China Market Daily

■ Info. Guide

P1 Market Comment

P2 주식시장 동향

P3 일간 상승률 상위 종목

P3 경제/주식 뉴스

P4 Market
Summary Table

키움증권 글로벌 리서치
China Equity/Strategist
홍록기 02-3787-4733
RA
조소정 02-3787-3693

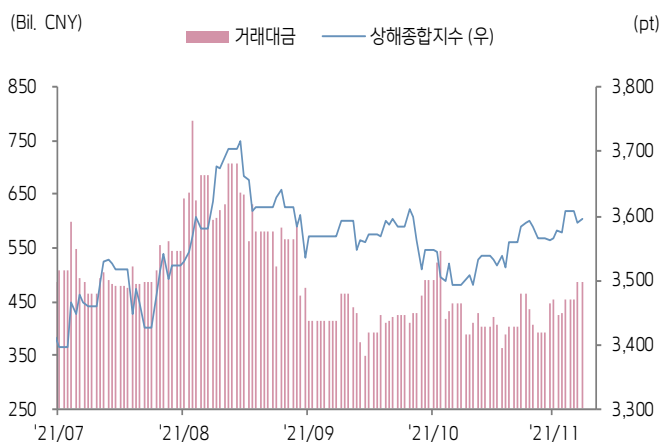
- 12/7일 기준, 상해종합: 3,595.1(+0.2%), 심천종합: 2,477.5(-0.7%), ChiNext: 3,368.8(-1.1%)
- 고시 기준환율: 달러 대비 6.3738위안 (0.1% 절하), 역내/외 위안화 환율: 6.3663/6.3640
- 전일 중국증시는 인민은행의 기준율 인하에도 불구하고 혼조세
- 6일 저녁 장 마감 이후 인민은행은 15일부터 기준율 50bp를 인하하겠다고 발표
- 금번 기준율 인하로 1조 2,000억 위안 규모의 유동성이 공급될 예정
- 전일 인민은행은 7일물 역환매조건부채권을 통해 100억 위안을 공급
- 같은 날 만기도래 1,000억 위안으로, 순회된 유동성은 900억 위안
- **전일 경제지표 발표**
- 11월 수/출입 YoY: +22.0%/+31.7% (예상치: +20.3%/+21.5%, 이전치: +27.1%/+20.6%)
- 11월 무역수지: 717.2억 달러 (예상치: 836.0억 달러, 이전치: 845.4억 달러)
- 11월 외환보유고: 3조 2,223억 달러 (예상치: 3조 2,063억 달러, 이전치: 3조 2,176억 달러)



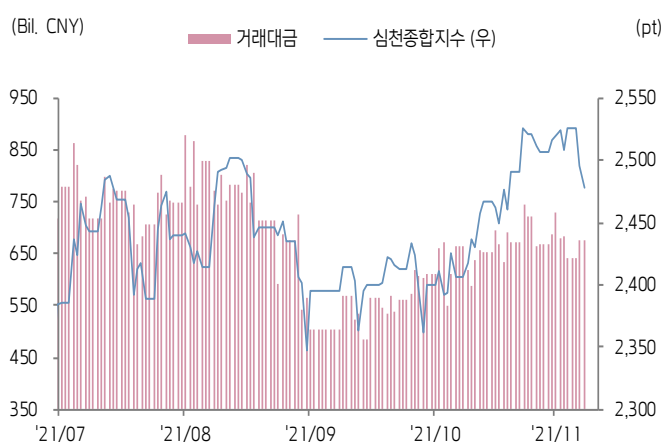


주식 시장 동향 (기준일: 12월 7일)

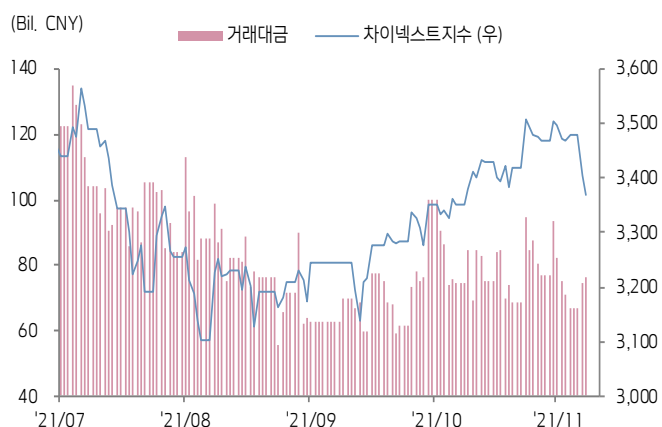
상해종합지수(上证指数)



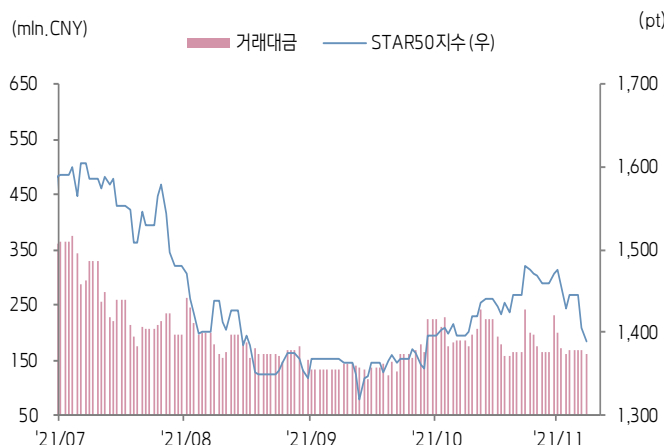
심천종합지수(深证综指)



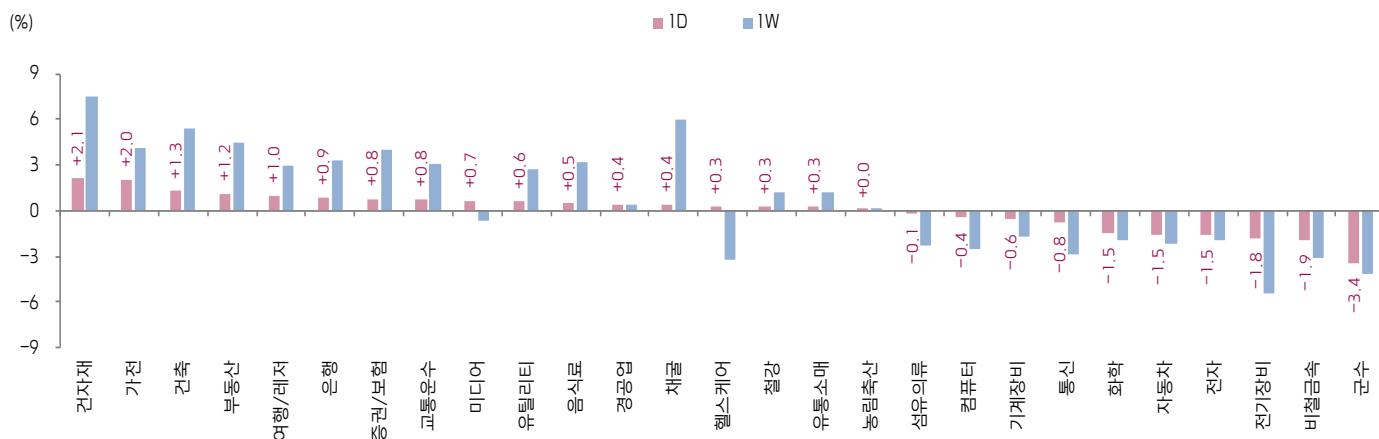
Chinext 지수



STAR 50 지수



본토 A주 업종별 수익률 1D/1W



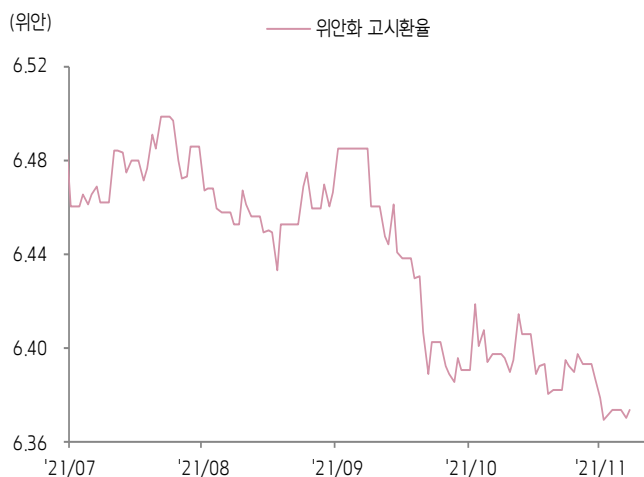
(출처: Wind, Bloomberg, 키움증권)



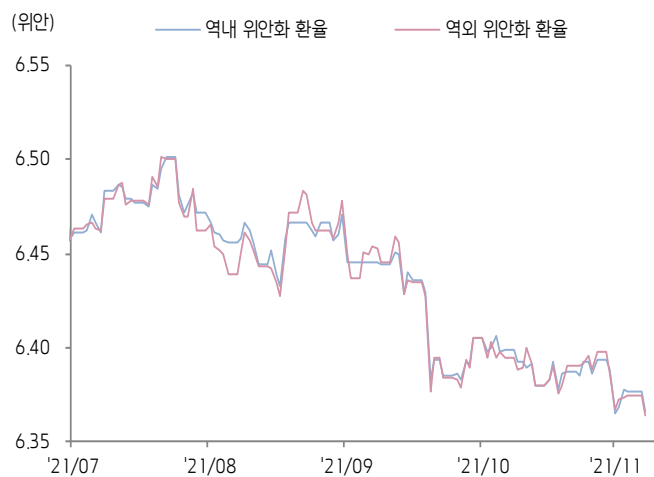


환율 금리 동향 (기준일: 12월 7일)

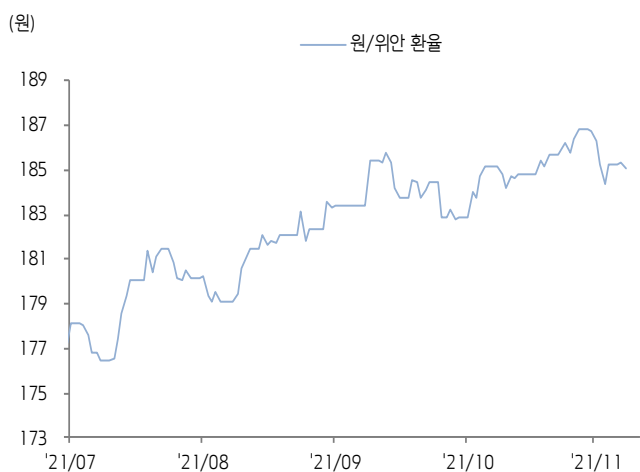
위안화 고시 환율



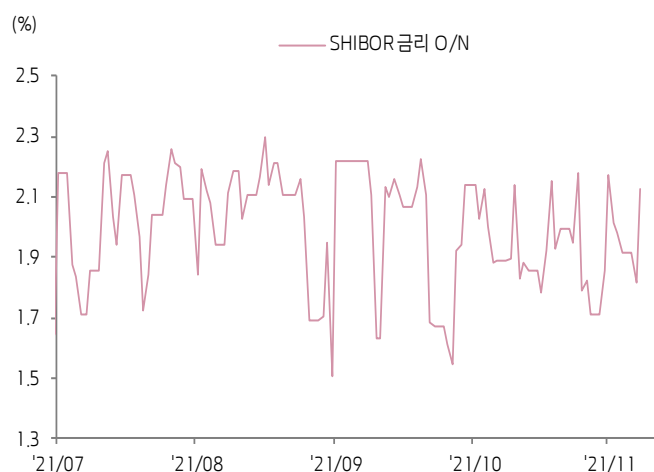
역내/외 위안화 환율



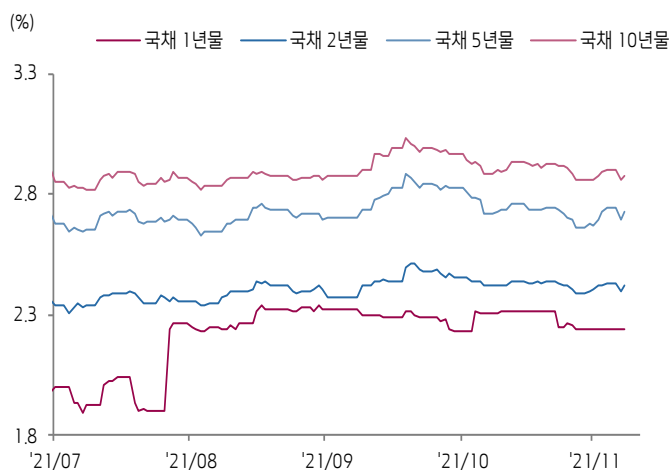
원/위안 환율



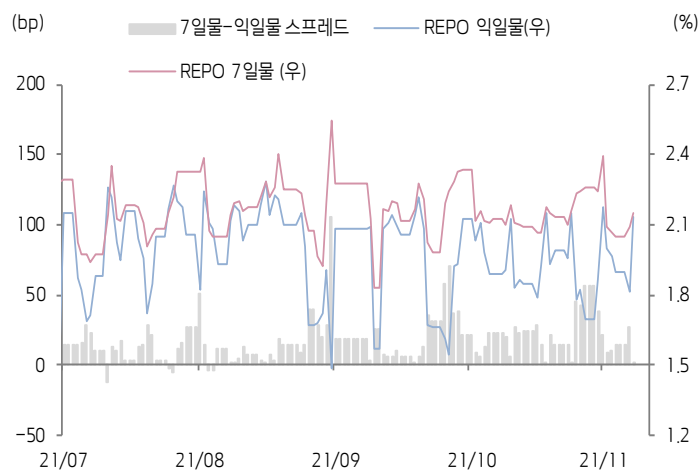
Shibor O/N 금리



중국 국고채 금리



Repo 금리



(출처: Bloomberg, 키움증권)





일간 상승률 상위 종목 Top5

후강통					선강통				
종목코드	종목명	업종	시가총액	등락률(%)	종목코드	종목명	업종	시가총액	등락률(%)
600277	이리제닝	소재	20,402	9.98	000961	장쑤 중난 건설집단	부동산	16,646	10.13
600348	산시화양집단신능	에너지	28,379	9.97	000767	징닝 공고 산시 전력	유틸리티	10,769	10.06
603898	Guangzhou Holike Creative Home	자유소비재	3,754	8.65	000150	이화 헬스케어	건강관리	3,362	10.06
600021	상하이 전력	유틸리티	32,976	8.25	002265	원난 시이 산업	자유소비재	3,208	10.05
600027	화톈국제전력	유틸리티	42,068	7.85	002572	썬페이아 홈 콜렉션	자유소비재	17,335	10.02

(단위: 백만 위안 / 기준일: 12월 7일/ Bloomberg, 키움증권 리서치센터)



ECONOMY 중국 경제 주요 뉴스

- 중앙정치국회의 개최, 6대 안정 및 보장 과제를 중심으로 민생 개선과 경제 안정화에 주력할 것을 강조
 - 1) 내년 경제 정책은 안정을 최우선시, 적극적인 재정정책 및 온건한 통화정책을 계속 유지
 - 2) 적극적인 재정정책의 효율성 제고와 정확도, 지속가능성에 주력
 - 3) 온건한 통화정책은 유연하고, 적절하게 시행, 유동성이 합리적이고 충분한 수준을 유지하도록 할 것
 - 4) 내수 확대 전략의 시행과 소비의 지속적인 회복을 촉진, 유호 투자의 적극적인 확대
 - 5) 중소기업 활력 유지, 보장형 주택의 건설 및 주택 구입자의 합리적인 주택 수요를 지원, 부동산 산업의 건전한 발전과 선순환을 촉진할 것
- 인민은행, 12월 15일 금융기관 지급준비율을 0.5%p 인하, 약 1.2조 위안의 장기유동성을 제공할 예정
 - 1) 온건한 통화정책 스탠스는 동일함을 강조, 대규모 통화완화는 하지 않을 것이라고 밝힘
 - 2) 국내외 통화정책의 균형과 합리적인 충동성을 유지, 통화 공급량과 사회용자규모 증가율이 명목 GDP 성장률과 일치하도록 하며, 경기 대응 조절을 강화할 것임
 - 3) 중소기업, 녹색발전, 과학혁신을 지원, 고도화 질적 발전과 공급측 구조 개혁에 적절한 통화 및 금융 환경을 제공할 예정



STOCK 중국 주식 주요 뉴스

- 길리자동차(175.HK), 11월 자동차 판매량은 전년동기대비 -10% 감소, 전월대비 +22% 증가. 신에너지자동차 판매량은 1.62만 대로 전년동기대비 +137% 증가, 월간 판매량 기준 역대 최고치를 기록
- Tonze (002759.CH), 30억 위안을 연산 3만 톤의 육불화인산리튬 등 프로젝트에 투자할 계획

(출처: 초상증권, 키움증권 리서치센터 / 기준일: 12월 7일)





China Market Summary Table

키움증권



분류	이름		지수	1D(%)	1W(%)	2W(%)	1M(%)	3M(%)	1Y(%)	YTD(%)
China Index	본토	상해종합	3,595.1	+0.2	+0.9	+0.2	+3.0	-2.2	+5.2	+3.5
		선전종합	2,477.5	-0.7	-1.7	-1.7	+3.0	-0.6	+8.0	+6.4
		CSI 300	4,922.1	+0.6	+1.9	+0.2	+1.6	-1.0	-2.0	-5.5
	역외	홍콩항생	23,983.7	+2.7	+2.2	-2.7	-3.6	-8.9	-9.5	-11.9
		홍콩항생종합	3,722.5	+2.7	+1.1	-3.0	-2.2	-9.6	-10.3	-13.3
		홍콩항생중국기업	8,527.1	+3.0	+1.9	-3.4	-3.3	-9.8	-18.6	-20.6
	기술주	홍콩항생테크	5,968.5	+4.2	-1.0	-5.6	-4.9	-13.1	-24.9	-29.2
		과창판50	1,389.4	-1.2	-5.8	-5.9	-0.5	-1.6	-1.2	-0.3
		차이넥스트	3,368.8	-1.1	-3.6	-3.5	+0.5	+4.6	+23.6	+13.6
China A Sector Index	중국 A주 업종별 지수	농림축산	3,478.5	+0.0	+0.2	-2.6	-4.0	+7.0	-13.2	-11.1
		채굴	3,475.0	+0.4	+6.0	-2.7	-4.1	-15.9	+40.1	+40.0
		화학	4,909.9	-1.5	-1.9	+37.5	+35.5	-10.1	+36.7	+34.5
		철강	2,988.4	+0.3	+1.2	+1.5	+10.1	-24.3	+34.1	+33.6
		비철금속	5,939.9	-1.9	-3.1	-0.8	+8.4	-9.5	+56.2	+45.1
		전자	5,328.9	-1.5	-1.9	-2.8	+2.0	+2.4	+11.3	+12.6
		가전	8,004.8	+2.0	+4.1	+1.5	+3.0	-2.6	-19.4	-21.5
		음식료	26,845.6	+0.5	+3.2	+3.4	+4.0	+14.9	+3.3	-6.7
		섬유의류	1,773.6	-0.1	-2.3	-2.2	+2.1	-6.2	-6.5	-0.6
		경공업	2,683.5	+0.4	+0.4	-0.5	+4.4	-4.8	-1.8	+3.0
		헬스케어	10,966.6	+0.3	-3.2	-0.9	+1.7	-1.9	-5.2	-9.2
		유틸리티	2,477.8	+0.6	+2.7	+3.6	+6.6	-1.1	+22.9	+23.9
		교통운수	2,380.0	+0.8	+3.1	+1.7	+6.0	-2.9	-2.0	-0.3
		부동산	3,300.2	+1.2	+4.4	+2.4	+10.3	-2.1	-18.2	-13.8
		유통소매	3,086.6	+0.3	+1.2	-0.1	+2.8	-4.4	-12.1	-4.6
		여행/레저	9,974.4	+1.0	+2.9	-3.4	-4.3	-11.9	-2.9	-18.9
		건자재	7,786.0	+2.1	+7.6	+5.7	+10.9	-8.6	-1.7	-0.4
		건축	2,188.1	+1.3	+5.4	+6.3	+9.8	-5.1	+6.0	+13.7
		전기장비	12,969.0	-1.8	-5.4	-5.6	-0.3	+8.6	+79.0	+53.0
		군수	1,916.8	-3.4	-4.1	-2.3	+5.2	+5.7	+18.4	+7.7
		컴퓨터	4,985.0	-0.4	-2.5	-1.5	+2.0	-0.3	-6.4	-2.8
		미디어	633.9	+0.7	-0.6	-3.6	+0.5	-3.2	-19.2	-13.6
		통신	2,078.6	-0.8	-2.9	-3.7	+3.9	+1.7	-7.8	-1.7
		은행	3,633.0	+0.9	+3.3	+1.4	+1.8	-1.9	-3.3	-1.7
		증권/보험	1,848.2	+0.8	+4.1	+2.0	+4.7	-5.6	-19.9	-18.6
		자동차	6,873.7	-1.5	-2.2	-2.9	+0.5	+2.6	+22.1	+20.4
		기계장비	1,727.0	-0.6	-1.7	-2.3	+3.5	-3.6	+13.2	+12.4

Bloomberg, 키움증권 리서치센터

2021년 12월 7일

마감기준





China Market Summary Table

분류	이름	지수	1D(%)	1W(%)	2W(%)	1M(%)	3M(%)	1Y(%)	YTD(%)
Shanghai Sector Index	Financial	4,850.8	+1.1	+4.1	+1.8	+2.4	-2.8	-13.6	-11.4
	Industrial	2,999.1	+1.2	+2.3	-0.1	+1.6	-4.6	+21.5	+13.9
	Consumer Goods	18,366.3	+0.9	+2.0	+0.7	-1.3	+13.8	+3.5	-6.7
	Energy	1,462.3	+0.9	+7.4	+4.4	+5.5	-13.2	+29.2	+31.3
	Basic Materials	2,999.5	+0.3	+1.7	+1.4	+6.7	-13.2	+23.9	+19.0
	Consumer Services	3,805.6	+0.8	+1.1	-1.9	-2.0	-2.2	+10.1	+1.8
	Utilities	2,369.5	+2.4	+6.9	+8.6	+7.1	-0.6	+26.3	+28.4
	Health Care	9,273.9	+0.6	-2.4	-0.2	+1.8	+0.4	-1.8	-8.4
	Telecommunication	2,980.2	-0.9	-2.9	-3.6	+2.9	+8.9	-3.5	+1.1
	Technology	4,674.6	-1.1	-2.3	-3.8	-0.9	+2.2	-5.8	-1.6
Shenzen Sector Index	Manufacturing	3,234.7	-1.2	-2.5	-2.1	+2.8	-0.1	+16.0	+12.7
	IT	1,802.5	-0.5	-3.0	-2.8	+2.4	+0.5	-5.9	-0.2
	Financials	1,518.9	+0.1	+3.2	+1.3	+6.6	-1.4	+6.6	+5.6
	Real Estates	1,989.8	+1.9	+6.8	+3.7	+11.7	-3.5	-21.9	-18.5
	Agricultures	1,495.9	-1.0	-0.1	-5.0	-6.1	+10.0	-10.7	-7.7
	Wholesale & Retail	1,426.1	-0.2	-1.7	-2.0	+2.9	-4.0	-9.9	-0.3
	Transportation	1,296.0	+0.8	+2.9	-1.0	+4.5	+2.1	-8.6	-10.6
	Utilities	1,038.3	+0.8	+4.2	+7.0	+11.2	+0.3	+43.7	+32.5
	Business Service	1,117.5	+0.8	-1.2	-2.1	-0.3	-2.4	-21.4	-14.9
	Media	871.7	+1.6	+2.1	-3.2	+4.8	-3.2	-20.7	-15.1
	Construction	1,133.7	+0.0	+0.4	+0.1	+7.3	-7.9	-5.2	+3.2
	Mining	2,596.1	-2.2	-3.0	-0.7	+6.5	-23.1	+26.4	+27.7
	R&D	2,318.0	+0.8	-3.4	-3.2	-0.7	-6.9	-1.1	-1.8
	Environmental Products	734.2	-0.8	-2.1	-0.6	+9.7	-2.6	-8.6	-0.5
SHIBOR 금리	SHIBOR O/N	2.130	+17.2	-2.0	-2.2	+12.9	-2.5	+55.9	+94.9
	SHIBOR 1W	2.159	+1.4	-6.0	-0.5	+1.4	-1.9	+1.9	-9.3
	SHIBOR 1M	2.357	-0.0	+0.0	+0.2	-1.7	+2.2	-12.7	-12.8
	SHIBOR 3M	2.488	-0.2	-0.2	+0.3	+1.5	+5.6	-19.1	-9.7
	SHIBOR 6M	2.586	-0.3	-0.3	+0.0	+1.7	+4.8	-18.0	-8.9
	SHIBOR 9M	2.658	-0.1	-0.6	-0.6	-0.6	+0.3	-17.1	-9.6
	SHIBOR 1Y	2.743	-0.1	-0.4	-0.5	-1.3	+1.6	-15.8	-8.6
국고채 금리	국고채 1년물	2.240	+0.0	+0.0	-0.5	-2.8	-0.8	-22.1	-9.8
	국고채 2년물	2.420	+0.8	+0.4	+0.0	+0.0	+0.8	-18.0	-10.4
	국고채 3년물	2.726	+1.1	+2.1	+0.2	+0.2	+1.6	-12.9	-7.3
	국고채 7년물	2.880	+0.6	+0.6	-1.2	-0.3	+0.4	-12.6	-8.5
	국고채 10년물	2.130	+17.2	-2.0	-2.2	+12.9	-2.5	+55.9	+94.9
Repo 금리	Repo 익일물	2.130	+17.3	-2.1	-1.0	+12.5	-1.4	+58.1	+93.6
	Repo 7일물	2.152	+3.0	-10.2	-0.3	+1.3	-2.2	+4.1	-12.4
FX Market	달러 인덱스	96.320	-0.0	+0.3	-0.2	+2.1	+4.0	+6.1	+7.1
	달러-위안 역내환율	6.3663	-0.2	+0.0	-0.4	-0.5	-1.5	-2.5	-2.5
	달러-위안 역외환율	6.3640	-0.2	-0.0	-0.4	-0.5	-1.4	-2.4	-2.1
	달러-위안 고시환율	6.3738	+0.1	-0.1	-0.3	-0.4	-1.4	-2.5	-2.3
	원-위안 환율	185.096	-0.1	-0.6	-0.6	-0.0	+2.5	+11.7	+11.2

Bloomberg, 키움증권 리서치센터

2021년 12월 7일 마감기준



[Compliance Notice]

- 당사는 동 자료를 기관투자자 또는 제3자에게 사전 제공한 사실이 없습니다.
- 동 자료에 게시된 내용들은 본인의 의견을 정확하게 반영하고 있으며, 외부의 부당한 압력이나 간섭없이 작성되었음을 확인합니다.

[고지사항]

- 본 조사분석자료는 당사의 리서치센터가 신뢰할 수 있는 자료 및 정보로부터 얻은 것이나, 당사가 그 정확성이나 완전성을 보장할 수 없고, 통지 없이 의견이 변경될 수 있습니다.
- 본 조사분석자료는 유가증권 투자를 위한 정보제공을 목적으로 당사 고객에게 배포되는 참고자료로서, 유가증권의 종류, 종목, 매매의 구분과 방법 등에 관한 의사결정은 전적으로 투자자 자신의 판단과 책임하에 이루어져야 하며, 당사는 본 자료의 내용에 의거하여 행해진 일체의 투자행위 결과에 대하여 어떠한 책임도 지지 않으며 법적 분쟁에서 증거로 사용 될 수 없습니다.
- 본 조사 분석자료를 무단으로 인용, 복제, 전시, 배포, 전송, 편집, 번역, 출판하는 등의 방법으로 저작권을 침해하는 경우에는 관련법에 의하여 민·형사상 책임을 지게 됩니다.

