

Hong Rok-ki's China Times

“HONG CHA TIMES”

홍차타임즈

2021년 12월 03일

China Market Daily

■ Info. Guide

P1 Market Comment

P2 주식시장 동향

P3 일간 상승률 상위 종목

P3 경제/주식 뉴스

P4 Market
Summary Table

키움증권 글로벌 리서치
China Equity/Strategist

홍록기 02-3787-4733

RA

조소정 02-3787-3693

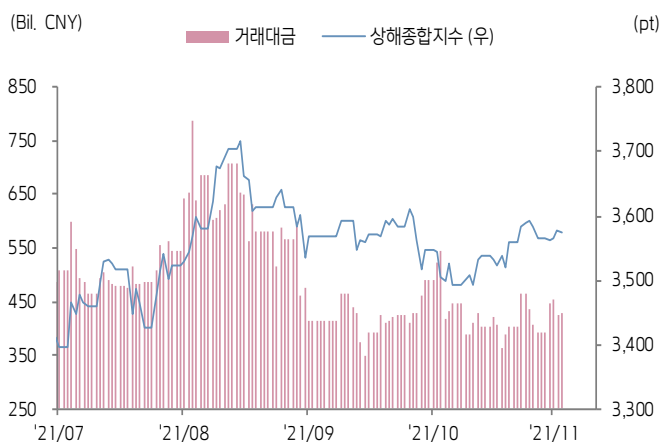
- 12/2일 기준, 상해종합: 3,573.8(-0.1%), 심천종합: 2,508.4(-0.6%), ChiNext: 3,466.9(-0.2%)
- 고시 기준환율: 달러 대비 6.3719위안 (0.0% 절하), 역내/외 위안화 환율: 6.3771/6.3729
- 전일 중국증시는 Covid19 확진자 증가로 하락
- 중국 신규 확진자는 53명 기록, 모두 내몽골 지역에서 발생
- 최근 오미크론 변이 바이러스에 대한 우려가 높아지고 있음
- 한편 당국의 산업 규제 강화는 계속되고 있음
- 중국 당국은 플랫폼 내 운전/배달기사의 권익 보장을 강화하는 정책을 발표
- 플랫폼 업체들의 수익성 악화가 예상
- 전일 인민은행은 7일물 역환매조건부채권을 통해 100억 위안을 공급
- 같은 날 만기도래 1,000억 위안으로, 순회된 유동성은 900억 위안
- **금일 경제지표 발표**
- 11월 차이신 서비스업/종합 PMI (예상치: 50.3/-, 이전치: 53.8/51.5)



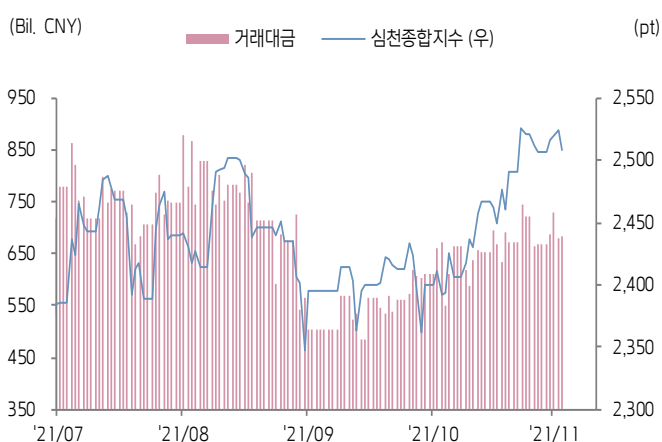


주식 시장 동향 (기준일: 12월 2일)

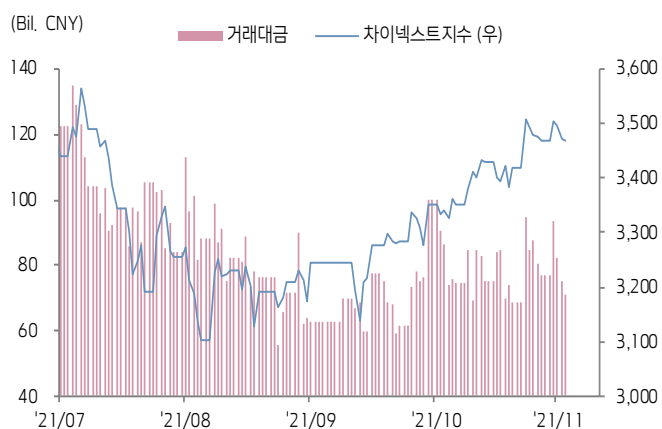
상해종합지수(上证指数)



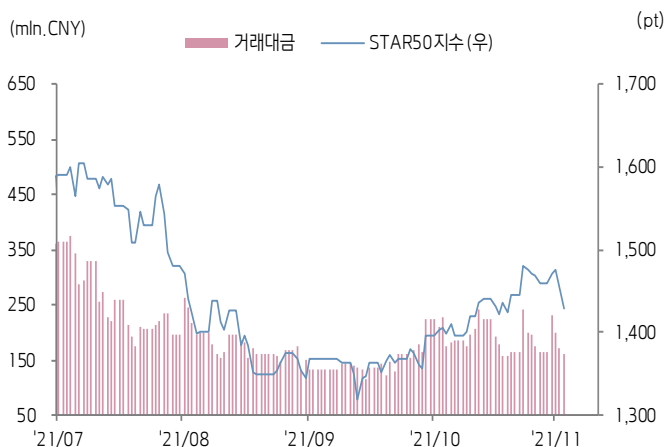
심천종합지수(深证综指)



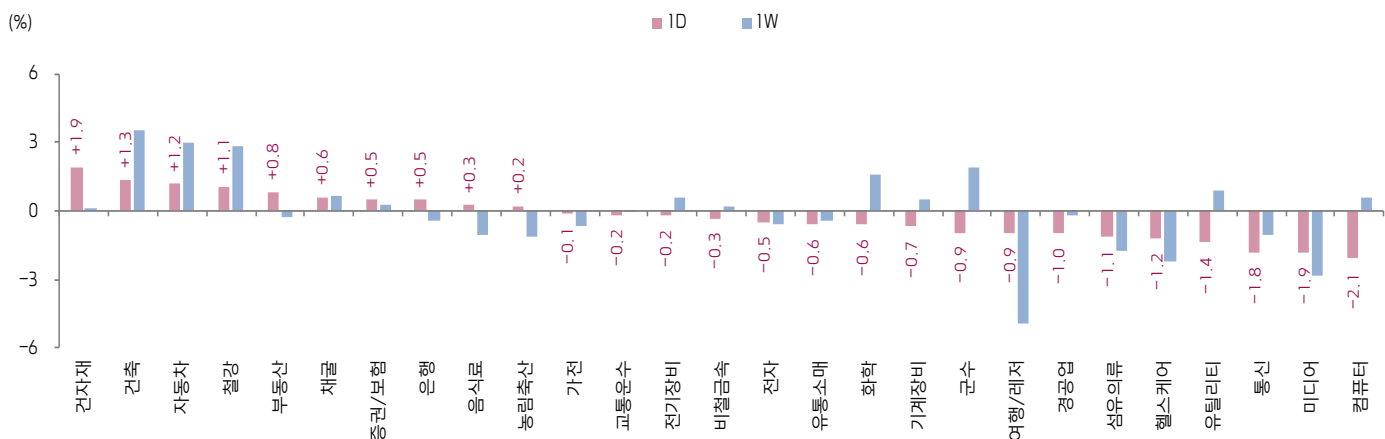
Chinext 지수



STAR 50 지수



본토 A주 업종별 수익률 1D/1W



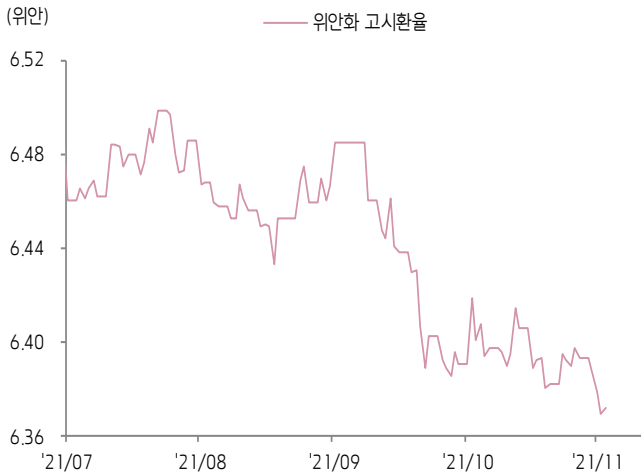
(출처: Wind, Bloomberg, 키움증권)



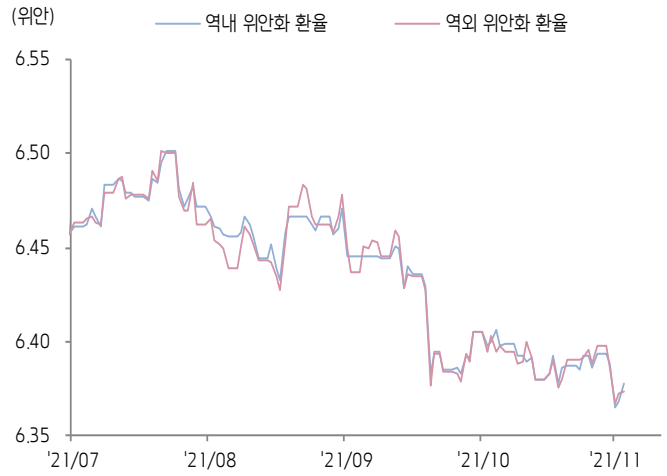


환율 금리 동향 (기준일: 12월 2일)

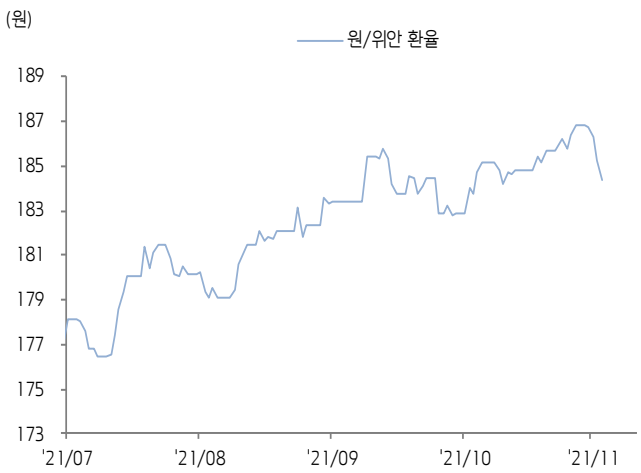
위안화 고시 환율



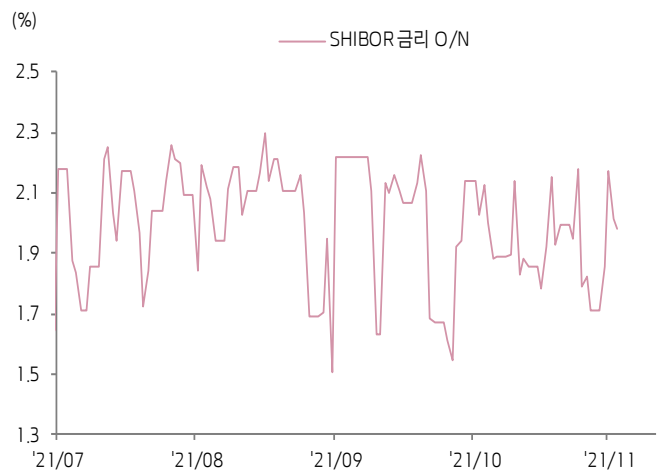
역내/외 위안화 환율



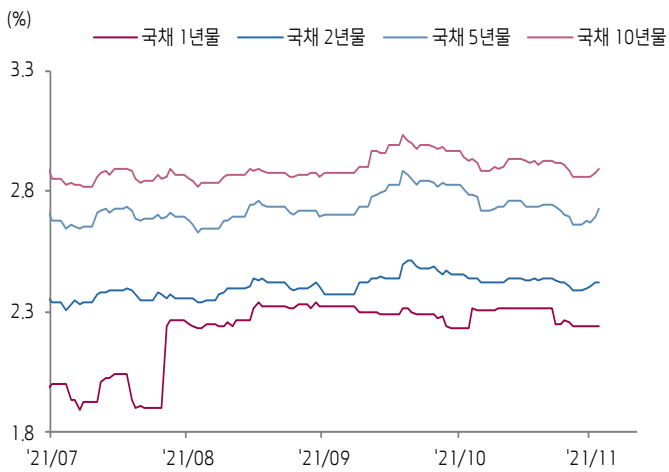
원/위안 환율



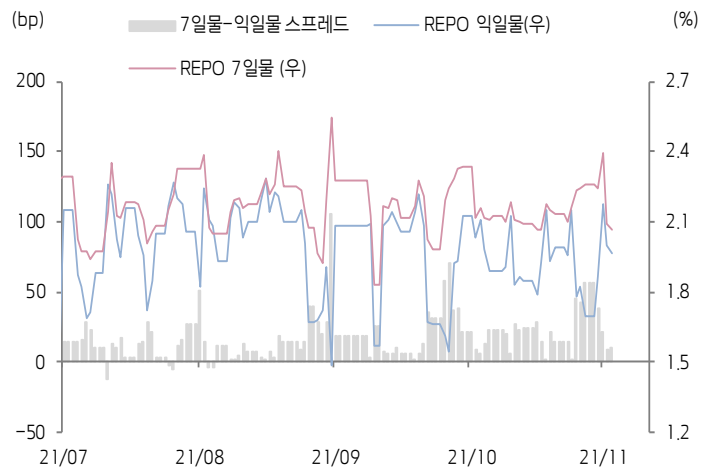
Shibor O/N 금리



중국 국고채 금리



Repo 금리



(출처: Bloomberg, 키움증권)





일간 상승률 상위 종목 Top5

후강통					선강통				
종목코드	종목명	업종	시가총액	등락률(%)	종목코드	종목명	업종	시가총액	등락률(%)
600742	창춘 파워이 자동차 부품	자유소비재	10,445	10.01	002445	중남중공업	커뮤니케이션 서비스	7,510	10.18
603669	Lionco Pharmaceutical Group Co	건강관리	6,599	9.98	000959	베이징 서우강	소재	47,533	10.06
603355	KingClean Electric Co Ltd	자유소비재	18,798	8.53	000951	CNHTC 지난 트럭	산업재	18,175	10.03
601117	중국 화학공정	산업재	71,786	7.21	002301	선전 코믹스 그룹	산업재	5,718	10.03
600418	안후이 장화이 자동차	자유소비재	34,837	6.98	002048	닝보 화상 전기	자유소비재	14,253	10.00

(단위: 백만 위안 / 기준일: 12월 2일 / Bloomberg, 키움증권 리서치센터)



ECONOMY 중국 경제 주요 뉴스

- 일부 외신에 따르면 CSRC가 VIE 구조 기업의 역외 상장을 금지할 것이라고 보도, 한편 CSRC는 사실 무근이라고 답변
- FTSE Russel, A50 편입 종목 변경 및 12/17일 장 마감 후 발표
 - 1) 신규 편입: Eve Energy (300014.CH), Haier Smart Home (600690.CH), Pientzhuang (600436.CH)
 - 2) 편출: Anhui Conch Cement (600585.CH), Midea (000333.CH), Sany Heavy Industry (600031.CH)
- 11월 중국 신에너지자동차 업체의 신차 인도대수 급증. Xpeng (1만 5,613대, YoY+270% 증가), Li Auto (1만 3,485대, YoY+190.2% 증가), Nio (1만 878대, YoY+105.6% 증가), Hozon Auto (1만 13대, YoY+372% 증가)



STOCK 중국 주식 주요 뉴스

- 텐센트 (700.HK), 동사 이사회는 최소 2만 5,700명 직원을 대상으로 총 441만 주를 지급할 것을 밝힘, 1인당 약 8만 홍콩달러 규모로 추산됨
- QianweiYangchu (001215.CH), 오는 25일부터 일부 냉동 면 제품의 마케팅 강도를 축소하거나, 딜러 가격을 2%~10% 인상할 것이라고 발표
- 아이치이 (IQ.US), 대규모 감원 루머가 확산되고 있는 가운데, 약 20%~40% 인력을 축소할 것으로 추산, 3분기 매출액은 76억 위안으로 6% 증가, 순손실은 17억 위안으로 41.6% 확대

(출처: 초상증권, 키움증권 리서치센터 / 기준일: 12월 2일)





China Market Summary Table

분류	이름	지수	1D(%)	1W(%)	2W(%)	1M(%)	3M(%)	1Y(%)	YTD(%)	
China Index	본토	상해종합	3,573.8	-0.1	-0.3	+1.5	+1.9	-0.2	+3.6	+2.9
		선전종합	2,508.4	-0.6	-0.2	+1.9	+4.9	+3.9	+9.5	+7.7
		CSI 300	4,856.2	+0.3	-0.8	+0.4	+0.3	+0.3	-4.2	-6.8
	역외	홍콩항생	23,788.9	+0.5	-3.8	-6.0	-5.2	-8.2	-10.3	-12.6
		홍콩항생종합	3,719.5	+0.4	-3.7	-4.8	-3.2	-8.2	-10.5	-13.4
		홍콩항생중국기업	8,506.4	+1.0	-3.4	-5.9	-4.0	-8.5	-19.6	-20.8
	기술주	홍콩항생테크	6,017.6	-0.7	-5.4	-7.1	-4.7	-10.6	-23.3	-28.6
		과창판50	1,429.5	-1.9	-2.6	+0.4	+1.7	+2.0	+1.5	+2.6
		차이넥스트	3,466.9	-0.2	-0.2	+2.5	+3.8	+11.8	+29.2	+16.9
China A Sector Index	중국 A주 업종별 지수	농림축산	3,480.3	+0.2	-1.1	-4.1	-2.1	+8.8	-10.9	-11.1
		채굴	3,391.5	+0.6	+0.7	-6.5	-4.6	-10.5	+32.1	+36.7
		화학	5,005.4	-0.6	+1.6	+38.0	+40.8	-2.7	+38.8	+37.2
		철강	2,999.2	+1.1	+2.8	+6.0	+6.8	-20.2	+31.1	+34.0
		비철금속	6,086.3	-0.3	+0.2	+5.9	+10.4	-4.0	+57.6	+48.7
		전자	5,414.0	-0.5	-0.6	+2.5	+5.3	+7.7	+12.3	+14.4
		가전	7,752.9	-0.1	-0.6	-0.8	+0.1	-3.3	-23.3	-24.0
		음식료	26,205.7	+0.3	-1.0	+3.4	+3.8	+13.3	+5.6	-8.9
		섬유의류	1,804.1	-1.1	-1.8	+0.8	+4.5	-1.2	-4.7	+1.1
		경공업	2,698.7	-1.0	-0.2	+1.7	+7.5	-0.9	-0.3	+3.6
		헬스케어	11,069.3	-1.2	-2.2	-0.4	+3.7	+2.5	-1.9	-8.3
		유틸리티	2,421.1	-1.4	+0.9	+2.2	+1.8	+1.0	+19.1	+21.0
		교통운수	2,322.9	-0.2	-0.0	+1.0	+2.2	-1.6	-5.2	-2.7
		부동산	3,227.0	+0.8	-0.3	+2.1	+7.5	-4.6	-22.7	-15.7
		유통소매	3,070.0	-0.6	-0.4	+2.4	+1.7	-1.9	-12.6	-5.1
		여행/레저	9,570.3	-0.9	-4.9	-8.7	-5.7	-12.1	-3.5	-22.2
		건자재	7,400.1	+1.9	+0.1	+2.1	+4.4	-12.5	-7.8	-5.3
		건축	2,132.7	+1.3	+3.5	+5.0	+5.6	-4.6	+1.3	+10.9
		전기장비	13,486.6	-0.2	+0.6	+2.0	+2.0	+12.9	+88.9	+59.1
		군수	1,952.1	-0.9	+1.9	+0.2	+5.1	+9.6	+19.6	+9.7
		컴퓨터	5,058.7	-2.1	+0.6	+2.1	+6.5	+4.4	-4.4	-1.3
		미디어	634.1	-1.9	-2.9	-3.1	+4.9	+3.6	-20.0	-13.6
		통신	2,126.4	-1.8	-1.0	+0.7	+9.4	+7.5	-7.7	+0.6
		은행	3,559.4	+0.5	-0.4	-0.3	-1.2	-2.5	-8.7	-3.7
증권/보험	1,807.4	+0.5	+0.3	+1.8	+2.3	-3.9	-24.1	-20.4		
자동차	7,121.9	+1.2	+2.9	+5.2	+6.5	+9.6	+23.6	+24.8		
기계장비	1,759.3	-0.7	+0.5	+2.5	+7.1	-0.2	+14.9	+14.5		

Bloomberg, 키움증권 리서치센터

2021년 12월 2일 마감기준





China Market Summary Table

분류	이름	지수	1D(%)	1W(%)	2W(%)	1M(%)	3M(%)	1Y(%)	YTD(%)
Shanghai Sector Index	Financial	4,737.0	+0.6	-0.3	+0.0	-0.5	-3.9	-18.5	-13.5
	Industrial	2,937.0	+0.5	-0.2	-0.6	-3.5	-5.8	+17.5	+11.6
	Consumer Goods	17,985.7	-0.4	-2.1	-1.4	-1.5	+13.4	+6.3	-8.6
	Energy	1,409.9	+0.8	+0.1	+3.5	-1.0	-9.4	+19.4	+26.6
	Basic Materials	2,984.0	+0.8	+0.5	+4.7	+4.6	-10.3	+20.4	+18.3
	Consumer Services	3,759.3	+0.5	-1.3	-1.2	-1.7	-0.8	+8.3	+0.5
	Utilities	2,243.4	-1.2	+2.0	+4.4	-1.6	+0.1	+17.6	+21.5
	Health Care	9,313.6	-1.3	-1.8	-0.8	+2.8	+4.3	+0.9	-8.0
	Telecommunication	3,038.8	-1.2	-0.6	-0.1	+7.7	+11.9	-3.2	+3.1
	Technology	4,774.2	-0.1	-0.8	+1.5	+2.0	+7.7	-3.2	+0.5
Shenzen Sector Index	Manufacturing	3,298.3	-0.5	+0.3	+2.6	+5.4	+5.0	+18.7	+14.9
	IT	1,835.5	-2.6	-0.7	+0.4	+8.3	+6.6	-4.4	+1.6
	Financials	1,489.1	+0.3	+0.3	+2.0	+4.6	+3.1	+0.9	+3.6
	Real Estates	1,914.8	+0.9	-0.7	+1.6	+6.9	-7.7	-27.6	-21.6
	Agricultures	1,512.9	+0.9	-1.7	-6.1	-4.2	+13.3	-7.9	-6.6
	Wholesale & Retail	1,438.3	-1.7	-1.5	+2.1	+4.1	+0.1	-9.4	+0.6
	Transportation	1,256.4	-0.9	-2.4	-2.4	-0.3	+4.3	-10.6	-13.3
	Utilities	1,001.3	-1.9	+1.6	+4.6	+3.7	+1.0	+36.9	+27.8
	Business Service	1,126.8	-1.4	-1.4	-0.7	+2.5	+1.6	-21.9	-14.2
	Media	851.8	-2.5	-5.0	-3.3	+9.6	-1.0	-22.9	-17.1
	Construction	1,140.5	-0.5	+1.8	+2.5	+7.3	-3.5	-5.2	+3.8
	Mining	2,666.2	-0.7	+1.3	+5.1	+7.5	-14.9	+26.5	+31.1
	R&D	2,350.8	-1.6	-2.4	-2.8	-2.0	-1.6	+1.3	-0.4
	Environmental Products	751.9	-2.0	+1.3	+2.7	+12.6	+1.7	-7.1	+1.9
SHIBOR 금리	SHIBOR O/N	1.984	-1.6	+8.8	+2.7	-6.7	+2.1	+167.4	+81.5
	SHIBOR 1W	2.100	-1.0	-5.9	-3.3	-3.9	+2.0	+9.1	-11.8
	SHIBOR 1M	2.356	-0.0	+0.1	+0.4	-1.6	+2.0	-12.8	-12.8
	SHIBOR 3M	2.496	+0.1	+0.5	+0.9	+1.9	+5.9	-19.6	-9.4
	SHIBOR 6M	2.599	+0.1	+0.3	+0.9	+2.4	+5.2	-17.8	-8.4
	SHIBOR 9M	2.665	-0.1	-0.4	-0.2	-0.3	+0.6	-17.1	-9.3
	SHIBOR 1Y	2.752	+0.0	-0.1	-0.2	-1.1	+2.0	-15.7	-8.3
국고채 금리	국고채 1년물	2.240	+0.0	-0.8	-3.2	+0.3	-0.3	-22.4	-9.8
	국고채 2년물	2.420	+0.0	+0.4	-0.4	-0.8	+3.0	-17.7	-10.4
	국고채 3년물	2.728	+1.1	+1.2	-0.2	-2.0	+3.2	-12.5	-7.2
	국고채 7년물	2.895	+0.7	+0.2	-0.6	-1.2	+2.2	-12.7	-8.0
	국고채 10년물	1.984	-1.6	+8.8	+2.7	-6.7	+2.1	+167.4	+81.5
Repo 금리	Repo 익일물	1.962	-1.9	+7.5	+1.3	-6.8	+1.5	+163.9	+78.3
	Repo 7일물	2.067	-1.2	-8.0	-4.0	-4.2	+0.9	+12.5	-15.9
FX Market	달러 인덱스	96.156	+0.1	-0.6	+0.6	+2.2	+4.5	+5.5	+6.9
	달러-위안 역내환율	6.3771	+0.1	-0.1	-0.1	-0.4	-1.2	-2.8	-2.3
	달러-위안 역외환율	6.3729	+0.0	-0.2	-0.1	-0.5	-1.0	-2.6	-2.0
	달러-위안 고시환율	6.3719	+0.0	-0.4	-0.1	-0.5	-1.3	-2.9	-2.3
	원-위안 환율	184.360	-0.5	-1.1	-0.4	+0.4	+2.9	+9.9	+10.8

Bloomberg, 키움증권 리서치센터

2021년 12월 2일 마감기준



[Compliance Notice]

- 당사는 동 자료를 기관투자자 또는 제3자에게 사전 제공한 사실이 없습니다.
- 동 자료에 게시된 내용들은 본인의 의견을 정확하게 반영하고 있으며, 외부의 부당한 압력이나 간섭없이 작성되었음을 확인합니다.

[고지사항]

- 본 조사분석자료는 당사의 리서치센터가 신뢰할 수 있는 자료 및 정보로부터 얻은 것이나, 당사가 그 정확성이나 완전성을 보장할 수 없고, 통지 없이 의견이 변경될 수 있습니다.
- 본 조사분석자료는 유가증권 투자를 위한 정보제공을 목적으로 당사 고객에게 배포되는 참고자료로서, 유가증권의 종류, 종목, 매매의 구분과 방법 등에 관한 의사결정은 전적으로 투자자 자신의 판단과 책임하에 이루어져야 하며, 당사는 본 자료의 내용에 의거하여 행해진 일체의 투자행위 결과에 대하여 어떠한 책임도 지지 않으며 법적 분쟁에서 증거로 사용 될 수 없습니다.
- 본 조사 분석자료를 무단으로 인용, 복제, 전시, 배포, 전송, 편집, 번역, 출판하는 등의 방법으로 저작권을 침해하는 경우에는 관련법에 의하여 민·형사상 책임을 지게 됩니다.

