

Hong Rok-ki's  
China  
Times

“HONG CHA  
TIMES”

홍차타임즈

2021년 12월 02일

China Market Daily

■ Info. Guide

P1 Market Comment

P2 주식시장 동향

P3 일간 상승률 상위 종목

P3 경제/주식 뉴스

P4 Market  
Summary Table

키움증권 글로벌 리서치  
China Equity/Strategist

홍록기 02-3787-4733

RA

조소정 02-3787-3693

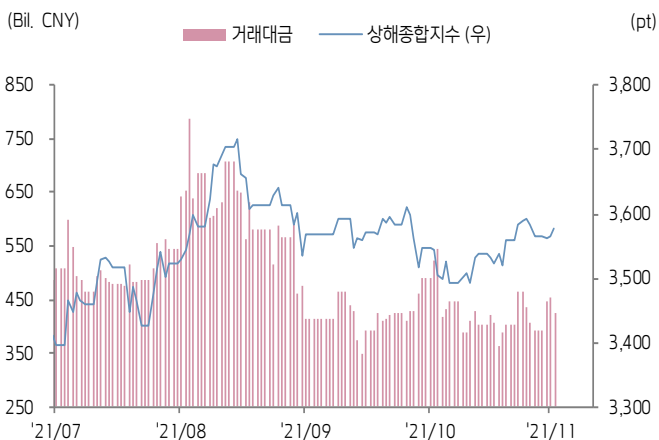
- 12/1일 기준, 상해종합: 3,576.9(+0.4%), 심천종합: 2,524.1(+0.2%), ChiNext: 3,473.4(-0.6%)
- 고시 기준환율: 달러 대비 6.3693위안 (0.2% 절상), 역내/외 위안화 환율: 6.3681/6.3721
- 전일 중국증시는 경기 전망에 대한 엇갈린 견해로 혼조세
- 류허 국무원 총리는 올해 경제 성장을 목표치 초과를 전망
- 한편 11월 차이신 제조업 PMI는 경기 위축 국면 (50.0pt 이하)에 돌입
- 최근 COVID19 오미크론 변이 바이러스 확산 우려는 투자심리에 부정적 영향을 미침
- 전일 인민은행은 7일물 역환매조건부채권을 통해 100억 위안을 공급
- 같은 날 만기도래 1,000억 위안으로, 순회된 유동성은 900억 위안
- 전일 경제지표 발표
- 11월 차이신 제조업 PMI: 49.9 (예상치: 50.6, 이전치: 50.6)



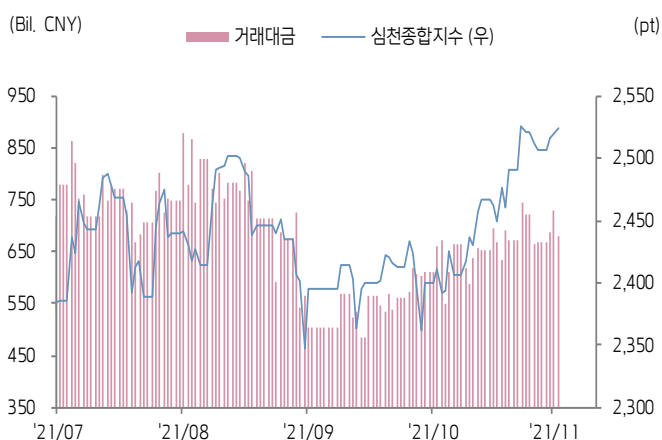


# 주식 시장 동향 (기준일: 12월 1일)

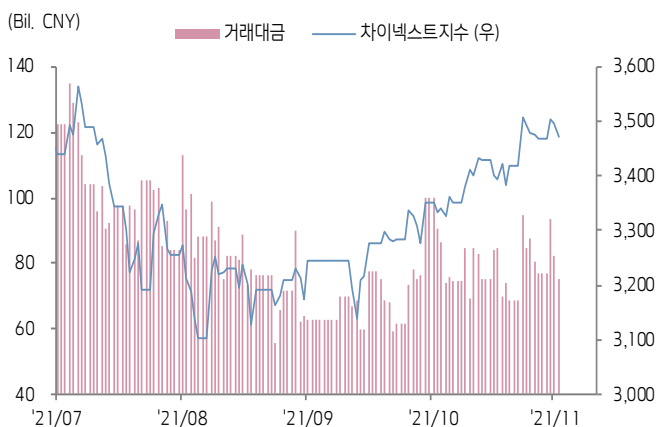
## 상해종합지수(上证指数)



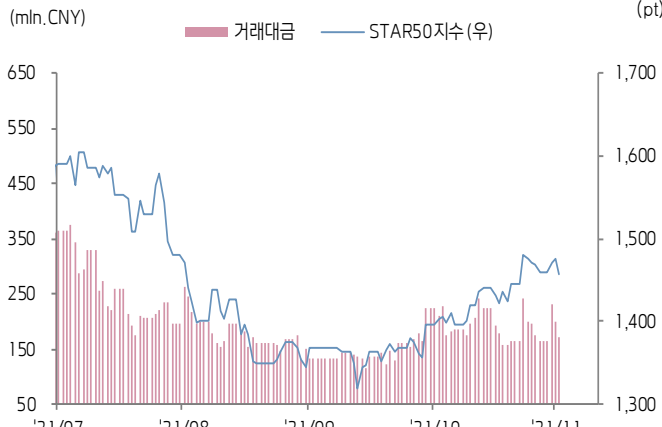
## 심천종합지수(深证综指)



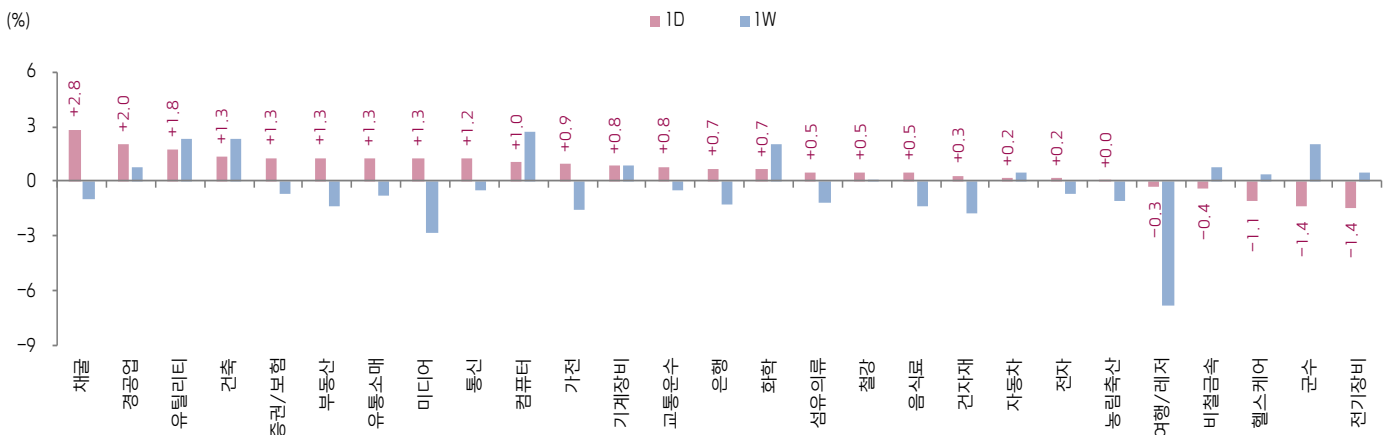
## Chinext 지수



## STAR 50 지수



## 본토 A주 업종별 수익률 1D/1W



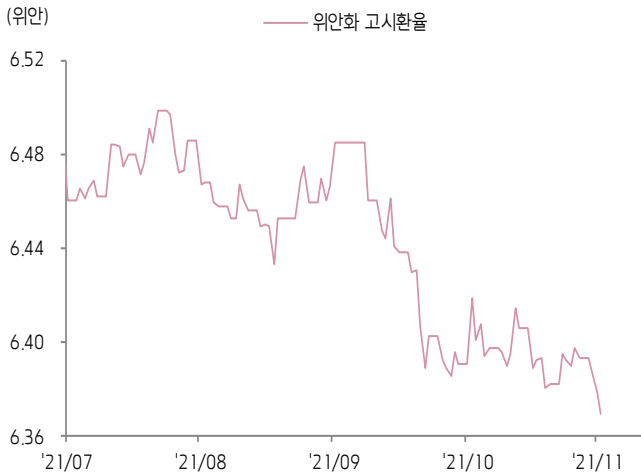
(출처: Wind, Bloomberg, 키움증권)



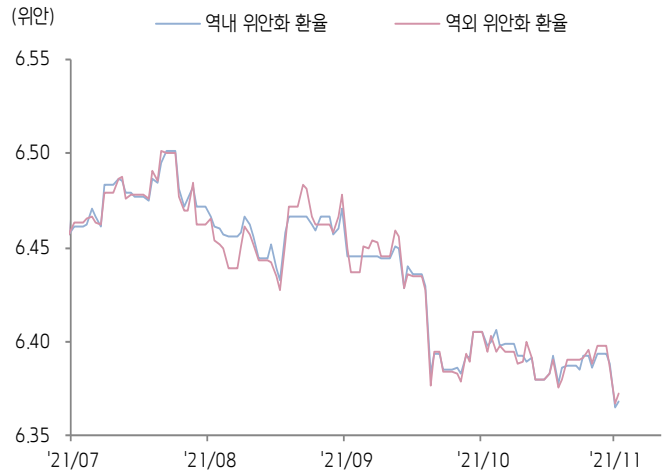


# 환율 금리 동향 (기준일: 12월 1일)

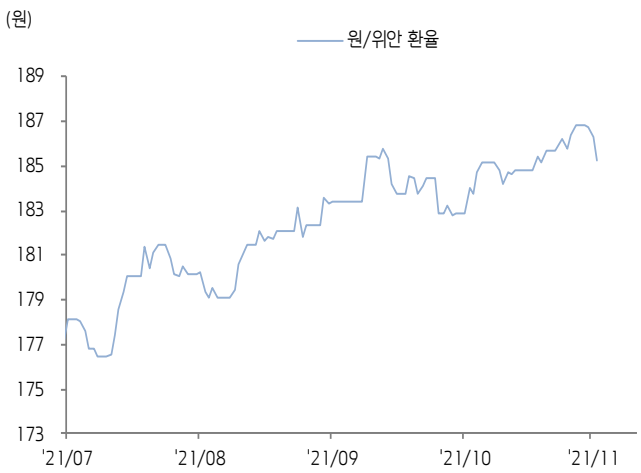
## 위안화 고시 환율



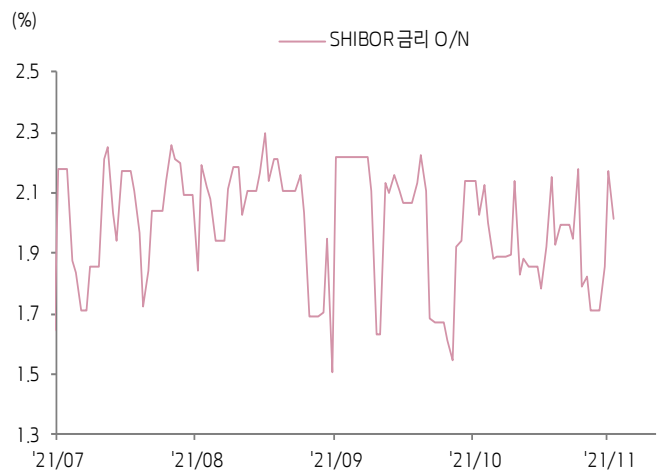
## 역내/외 위안화 환율



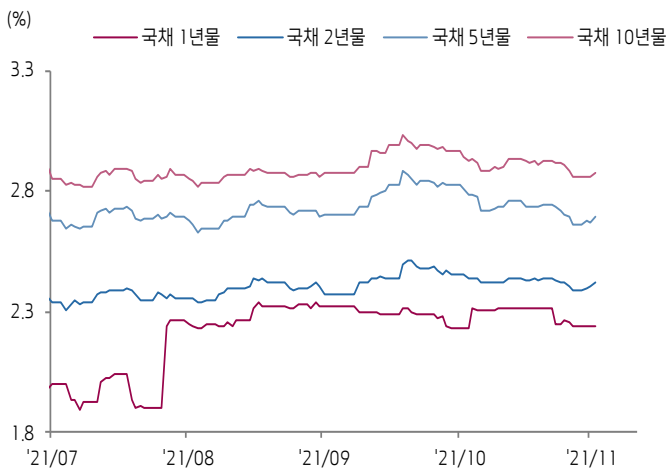
## 원/위안 환율



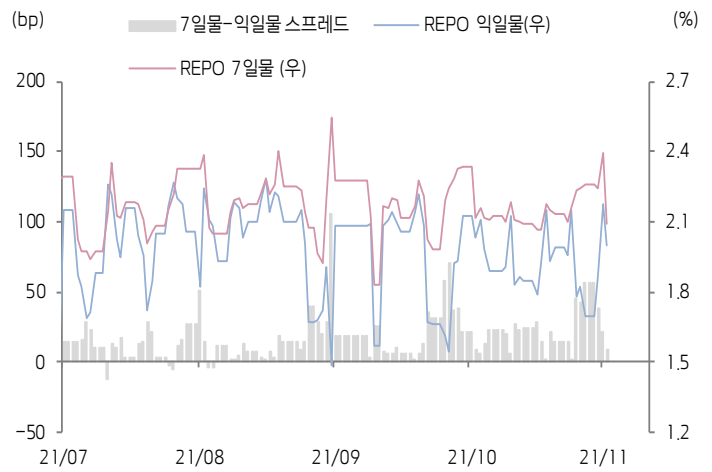
## Shibor O/N 금리



## 중국 국고채 금리



## Repo 금리



(출처: Bloomberg, 키움증권)





## 일간 상승률 상위 종목 Top5

후강통					선강통				
종목코드	종목명	업종	시가총액	등락률(%)	종목코드	종목명	업종	시가총액	등락률(%)
601231	유니버설 사이언티픽 인터스트리	정보기술	37,387	10.01	000756	산동 신화 제약	건강관리	4,460	10.04
603113	Jinneng Science & Technology Co	에너지	14,288	10.01	000068	선전 화공 SEG	정보기술	3,433	10.00
600039	쓰촨 로교건설집단	산업재	62,081	8.33	000503	귀신 건강보장복무집단	건강관리	7,384	10.00
600335	귀지 기차	자유소비재	11,670	7.81	000591	CECEP 솔라 에너지	유틸리티	33,078	10.00
603626	Kunshan Kersen Science & Techn	정보기술	7,594	7.75	002322	닝보 루공 온라인 모니터링 기술	산업재	4,879	9.97

(단위: 백만 위안 / 기준일: 12월 1일 / Bloomberg, 키움증권 리서치센터)



## ECONOMY 중국 경제 주요 뉴스

- 류허 국무원 부총리, "올 들어 중국 경제가 지속적으로 회복하고 성장, 고용, 물가, 국제무역수지 등 전반적으로 정상 수준이며, 올해 경제 성장률은 목표치를 상회할 것으로 전망"한다고 발언. "내년 중국은 거시경제 정책의 연속성, 안정성, 지속가능성을 유지하며, 영세기업 지원의 강화와 중소기업, 외국 기업에 더 좋은 비즈니스 환경을 조성할 것"이라고 강조
- 글로벌 최대 운송사 뱅가드, 22년 1분기 중국 주식형 펀드를 런칭할 계획. 뱅가드의 최초 단일 신흥국 전용 주식형 펀드로, 중국 역내 공모펀드 라이선스 신청 계획이 없으므로, 해외 투자자 대상 판매 예정
- 교통운송부/CAC/NDRC/공안부/시장감독총국 등 8개 부처, <교통운송 플랫폼 종업원 권익 보장 강화 관련 의견> 발표. 차량 공유 플랫폼 기업의 합리적인 수수료 비율 책정과 반독점 및 불공정경쟁의 규제 강화를 강조



## STOCK 중국 주식 주요 뉴스

- 용기실리콘 (601012.CH), 전일 공식 웹사이트를 통해 단결정실리콘 가격을 장당 0.41~0.67 위안 인하 (7.2%~9.8%)한다고 밝힘
- 우량예 (000858.CH), 동사 달러의 내년 신규 계약 가격 변화. 52도 8세대 우량예 가격 (계획 외 기준)이 병당 999위안에서 1,089위안으로 인상, 계획 내 가격은 899위안으로 동일. 계획 외 및 계획 내 계약 비중은 3:2로 종합적인 8세대 우량예 출고가 899위안에서 969위안으로 약 9% 인상
- 고어텍 (002241.CH), IFC와 최대 7억 달러의 장기 대출 계약 체결

(출처: 초상증권, 키움증권 리서치센터 / 기준일: 12월 1일)





# China Market Summary Table

분류	이름	지수	1D(%)	1W(%)	2W(%)	1M(%)	3M(%)	1Y(%)	YTD(%)	
China Index	본토	상해종합	3,576.9	+0.4	-0.4	+1.1	+0.9	-0.6	+3.6	+3.0
		선전종합	2,524.1	+0.2	+0.1	+1.9	+4.7	+4.0	+10.4	+8.4
		CSI 300	4,843.9	+0.2	-1.5	-0.9	-1.0	-0.5	-4.4	-7.1
	역외	홍콩항생	23,658.9	+0.8	-4.2	-7.8	-5.9	-9.3	-10.9	-13.1
		홍콩항생종합	3,703.5	+0.6	-3.6	-6.5	-4.1	-9.0	-11.4	-13.8
		홍콩항생중국기업	8,426.2	+0.7	-4.2	-8.3	-5.3	-9.8	-21.0	-21.5
	기술주	홍콩항생테크	6,058.8	+0.5	-3.7	-9.2	-3.5	-10.9	-24.1	-28.1
		과창판50	1,456.5	-1.3	-1.1	+1.4	+3.7	+4.1	+3.7	+4.6
		차이넥스트	3,473.4	-0.6	-0.2	+1.5	+4.2	+10.7	+28.7	+17.1
China A Sector Index	중국 A주 업종별 지수	농림축산	3,473.5	+0.0	-1.1	-4.3	-0.8	+11.5	-10.6	-11.2
		채굴	3,371.9	+2.8	-1.0	-7.1	-3.7	-13.4	+32.8	+35.9
		화학	5,036.5	+0.7	+2.0	+38.7	+43.8	-4.3	+39.8	+38.0
		철강	2,967.9	+0.5	+0.1	+6.8	+2.3	-22.8	+30.6	+32.7
		비철금속	6,106.0	-0.4	+0.8	+7.9	+9.6	-7.4	+57.5	+49.1
		전자	5,440.4	+0.2	-0.7	+1.6	+6.4	+7.9	+14.3	+14.9
		가전	7,761.5	+0.9	-1.6	-2.7	-1.9	-2.8	-21.7	-23.9
		음식료	26,137.0	+0.5	-1.4	+2.7	+3.6	+14.6	+5.6	-9.2
		섬유의류	1,824.2	+0.5	-1.1	+2.0	+5.1	+0.3	-4.1	+2.3
		경공업	2,725.7	+2.0	+0.8	+1.4	+7.4	+0.8	+0.7	+4.6
		헬스케어	11,206.5	-1.1	+0.4	-1.0	+3.8	+4.6	-0.8	-7.2
		유틸리티	2,455.4	+1.8	+2.4	+4.2	+0.2	+3.7	+20.5	+22.7
		교통운수	2,327.1	+0.8	-0.5	+1.4	+1.6	-0.7	-4.9	-2.5
		부동산	3,200.5	+1.3	-1.4	-0.1	+4.3	-5.2	-22.7	-16.4
		유통소매	3,089.0	+1.3	-0.8	+2.2	+0.9	-0.5	-12.2	-4.5
		여행/레저	9,661.6	-0.3	-6.7	-10.2	-10.5	-8.1	-2.9	-21.5
		건자재	7,261.5	+0.3	-1.7	-0.4	+0.1	-14.6	-9.6	-7.1
		건축	2,104.3	+1.3	+2.3	+3.2	+1.4	-7.2	+0.1	+9.4
		전기장비	13,517.1	-1.4	+0.5	+2.0	+1.7	+10.9	+87.9	+59.4
		군수	1,970.7	-1.4	+2.1	+4.0	+9.5	+6.5	+20.6	+10.7
		컴퓨터	5,166.3	+1.0	+2.8	+2.3	+7.9	+7.3	-2.5	+0.8
미디어	646.1	+1.3	-2.8	-3.9	+5.1	+5.8	-18.5	-11.9		
통신	2,166.1	+1.2	-0.5	+1.2	+11.6	+9.7	-5.4	+2.5		
은행	3,542.7	+0.7	-1.3	-1.5	-4.5	-2.7	-9.6	-4.2		
증권/보험	1,799.0	+1.3	-0.6	+0.2	+0.2	-4.9	-24.8	-20.8		
자동차	7,039.4	+0.2	+0.5	+3.0	+5.9	+6.3	+20.3	+23.3		
기계장비	1,771.8	+0.8	+0.9	+3.4	+7.2	-1.4	+16.5	+15.3		

Bloomberg, 키움증권 리서치센터

2021년 12월 1일 마감기준





# China Market Summary Table

분류	이름	지수	1D(%)	1W(%)	2W(%)	1M(%)	3M(%)	1Y(%)	YTD(%)
Shanghai Sector Index	Financial	4,706.5	+1.0	-1.4	-1.4	-3.2	-4.4	-19.2	-14.1
	Industrial	2,921.5	-0.4	-1.2	-1.4	-5.1	-8.5	+16.9	+11.0
	Consumer Goods	18,049.3	+0.2	-2.1	-1.4	+0.9	+14.6	+6.4	-8.3
	Energy	1,398.7	+2.8	-1.9	+3.0	-4.7	-10.8	+19.4	+25.6
	Basic Materials	2,961.0	+0.4	-0.6	+4.3	+1.8	-13.5	+19.2	+17.4
	Consumer Services	3,739.6	-0.7	-3.0	-3.3	-3.1	-1.6	+7.4	+0.0
	Utilities	2,271.7	+2.5	+3.6	+6.6	-3.4	+3.6	+18.5	+23.1
	Health Care	9,432.4	-0.7	+1.0	-1.6	+3.2	+6.8	+2.3	-6.9
	Telecommunication	3,076.3	+0.3	-0.5	-0.8	+10.0	+13.0	-1.3	+4.3
	Technology	4,778.5	-0.1	-0.9	+0.3	+3.7	+8.1	-2.2	+0.5
Shenzen Sector Index	Manufacturing	3,314.5	-0.1	+0.5	+2.6	+5.2	+4.6	+19.7	+15.5
	IT	1,885.2	+1.5	+1.9	+0.9	+9.7	+9.9	-2.1	+4.4
	Financials	1,485.0	+0.8	-0.6	+0.3	+1.3	+2.3	-0.1	+3.3
	Real Estates	1,897.5	+1.8	-2.0	-1.2	+2.7	-8.3	-27.7	-22.3
	Agricultures	1,498.9	+0.1	-2.5	-6.4	-4.1	+16.8	-7.8	-7.5
	Wholesale & Retail	1,462.7	+0.8	-0.4	+2.8	+3.9	+2.1	-7.8	+2.3
	Transportation	1,267.6	+0.6	-3.2	+0.3	+0.5	+5.1	-10.0	-12.5
	Utilities	1,020.6	+2.5	+3.8	+8.8	+1.8	+3.5	+38.7	+30.2
	Business Service	1,142.7	+1.1	-0.9	-1.0	+4.6	+3.6	-20.3	-13.0
	Media	873.8	+2.4	-5.3	-3.3	+10.5	+1.7	-22.5	-14.9
	Construction	1,146.3	+1.5	+1.4	+2.5	+5.7	-3.1	-5.0	+4.3
	Mining	2,686.2	+0.4	+2.2	+8.3	+6.6	-16.9	+27.2	+32.1
	R&D	2,388.7	-0.5	-1.2	-3.0	-0.4	+0.5	+3.7	+1.2
	Environmental Products	767.1	+2.3	+3.5	+4.8	+12.1	+2.2	-5.2	+4.0
SHIBOR 금리	SHIBOR O/N	2.017	-7.2	+12.8	-6.3	-0.6	-3.1	+164.0	+84.5
	SHIBOR 1W	2.121	-7.7	-6.5	-2.8	-2.2	+2.2	+7.6	-10.9
	SHIBOR 1M	2.357	+0.0	+0.2	+0.3	-1.7	+2.0	-13.2	-12.8
	SHIBOR 3M	2.494	+0.1	+0.5	+1.1	+1.8	+5.9	-19.8	-9.5
	SHIBOR 6M	2.597	+0.1	+0.3	+1.0	+2.4	+5.1	-18.1	-8.5
	SHIBOR 9M	2.667	-0.3	-0.3	-0.1	-0.1	+0.8	-17.3	-9.3
	SHIBOR 1Y	2.752	-0.0	-0.1	-0.3	-1.1	+2.0	-15.9	-8.3
국고채 금리	국고채 1년물	2.240	+0.0	-1.2	-3.2	+0.3	+0.4	-21.5	-9.8
	국고채 2년물	2.420	+0.4	+0.0	-0.8	-1.6	+3.4	-17.1	-10.4
	국고채 3년물	2.698	+1.0	-0.2	-1.5	-4.1	+2.0	-12.9	-8.2
	국고채 7년물	2.876	+0.5	-1.1	-1.6	-2.2	+1.5	-12.8	-8.6
	국고채 10년물	2.017	-7.2	+12.8	-6.3	-0.6	-3.1	+164.0	+84.5
Repo 금리	Repo 익일물	2.000	-8.1	+12.4	-7.2	-1.6	-4.0	+162.9	+81.8
	Repo 7일물	2.091	-12.7	-6.5	-4.0	-1.1	+2.0	+18.9	-14.9
FX Market	달러 인덱스	96.028	+0.0	-0.9	+0.2	+2.3	+4.1	+5.2	+6.8
	달러-위안 역내환율	6.3681	+0.1	-0.4	-0.2	-0.5	-1.4	-3.1	-2.4
	달러-위안 역외환율	6.3721	+0.1	-0.4	-0.1	-0.3	-1.2	-2.8	-2.0
	달러-위안 고시환율	6.3693	-0.2	-0.3	-0.4	-0.8	-1.4	-3.4	-2.4
	원-위안 환율	185.280	-0.5	-0.3	-0.1	+0.7	+3.2	+10.1	+11.3

Bloomberg, 키움증권 리서치센터

2021년 12월 1일 마감기준



**[Compliance Notice]**

- 당사는 동 자료를 기관투자자 또는 제3자에게 사전 제공한 사실이 없습니다.
- 동 자료에 게시된 내용들은 본인의 의견을 정확하게 반영하고 있으며, 외부의 부당한 압력이나 간섭없이 작성되었음을 확인합니다.

**[고지사항]**

- 본 조사분석자료는 당사의 리서치센터가 신뢰할 수 있는 자료 및 정보로부터 얻은 것이나, 당사가 그 정확성이나 완전성을 보장할 수 없고, 통지 없이 의견이 변경될 수 있습니다.
- 본 조사분석자료는 유가증권 투자를 위한 정보제공을 목적으로 당사 고객에게 배포되는 참고자료로서, 유가증권의 종류, 종목, 매매의 구분과 방법 등에 관한 의사결정은 전적으로 투자자 자신의 판단과 책임하에 이루어져야 하며, 당사는 본 자료의 내용에 의거하여 행해진 일체의 투자행위 결과에 대하여 어떠한 책임도 지지 않으며 법적 분쟁에서 증거로 사용 될 수 없습니다.
- 본 조사 분석자료를 무단으로 인용, 복제, 전시, 배포, 전송, 편집, 번역, 출판하는 등의 방법으로 저작권을 침해하는 경우에는 관련법에 의하여 민·형사상 책임을 지게 됩니다.

