

Hong Rok-ki's  
China  
Times

# “HONG CHA TIMES”

홍차타임즈

2021년 11월 26일

## China Market Daily

### ■ Info. Guide

P1 Market Comment

P2 주식시장 동향

P3 일간 상승률 상위 종목

P3 경제/주식 뉴스

P4 Market  
Summary Table

키움증권 글로벌 리서치  
China Equity/Strategist  
홍록기 02-3787-4733  
RA  
조소정 02-3787-3693

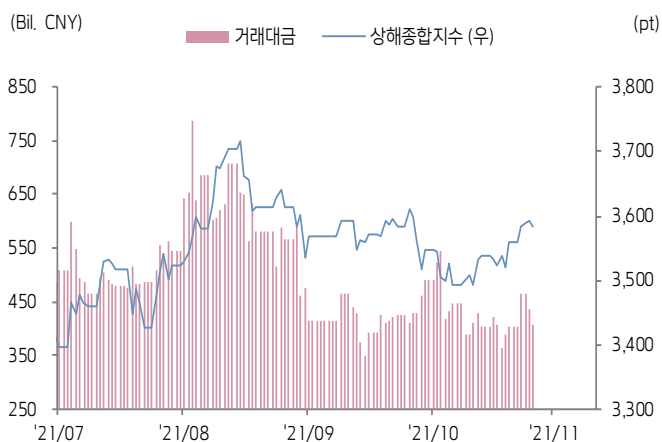
- 11/25일 기준, 상해종합: 3,584.2(-0.2%), 심천종합: 2,512.2(-0.3%), ChiNext: 3,474.5(-0.1%)
- 고시 기준환율: 달러 대비 6.3980위안 (0.1% 절하), 역내/외 위안화 환율: 6.3862/6.3877
- 전일 중국증시는 규제 리스크 우려로 하락
- 24일 공신부는 텐센트의 어플리케이션 업데이트 및 출시를 연말까지 허용하지 않겠다고 발표  
텐센트가 사용자의 권익을 침해했기 때문이라고 파악되고 있음
- 한편 바이든 대통령은 다음 달 개최 예정인 ‘민주주의 정상회의’에 대만을 초대  
중국 외교부 대변인은 대만의 참석을 반대한다고 밝힘
- 전일 인민은행은 7일물 역환매조건부채권을 통해 1,000억 위안을 공급  
같은 날 만기도래 500억 위안으로, 순공급된 유동성은 500억 위안



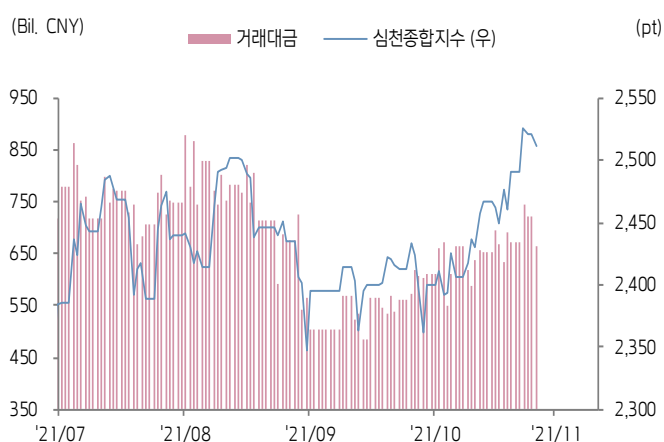


# 주식 시장 동향 (기준일: 11월 25일)

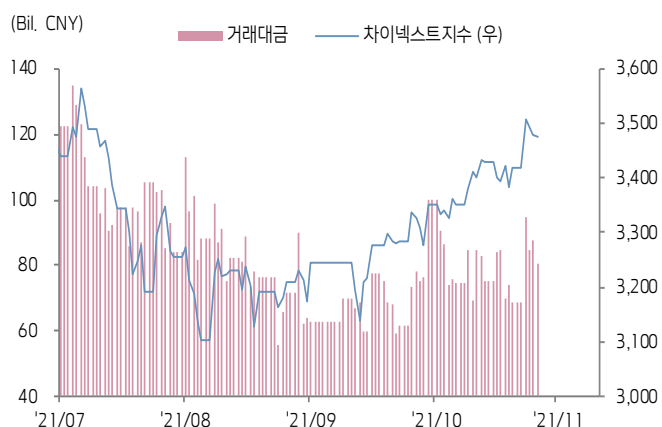
## 상해종합지수(上证指数)



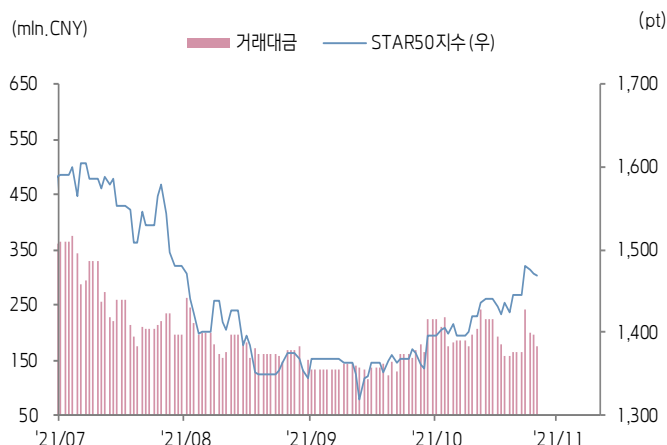
## 심천종합지수(深证综指)



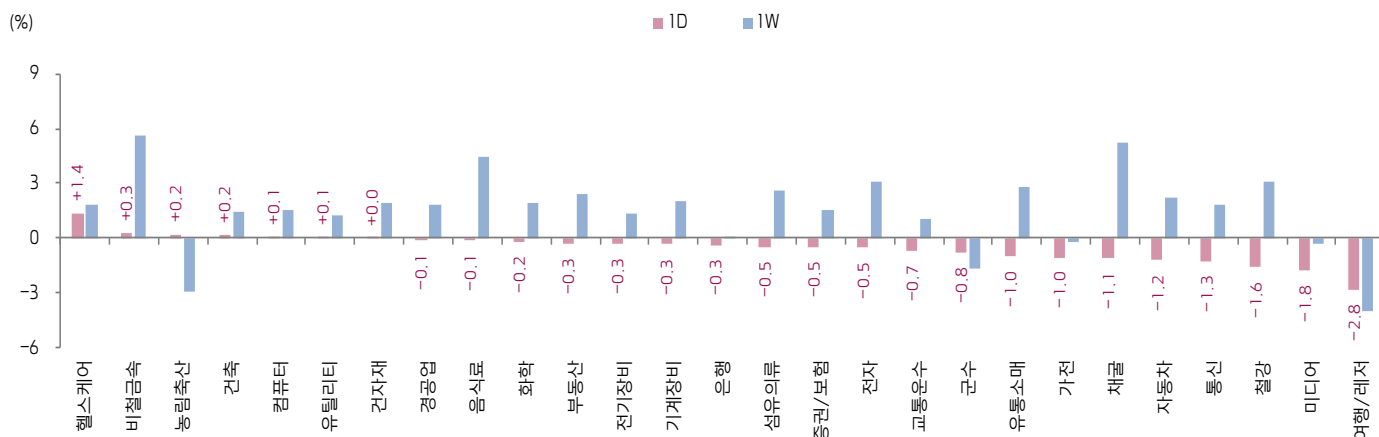
## Chinext 지수



## STAR 50 지수



## 본토 A주 업종별 수익률 1D/1W



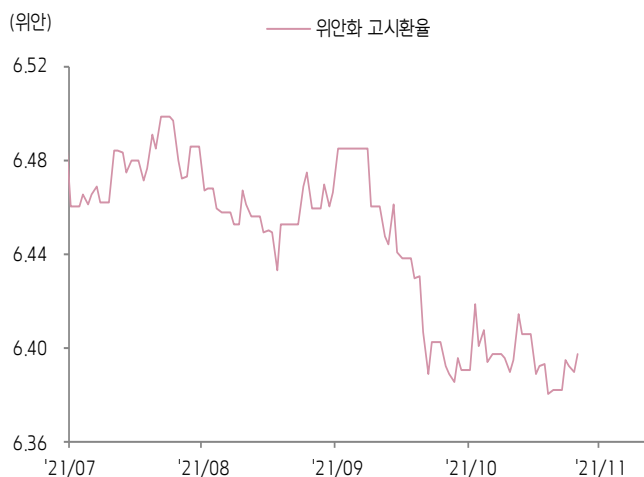
(출처: Wind, Bloomberg, 키움증권)



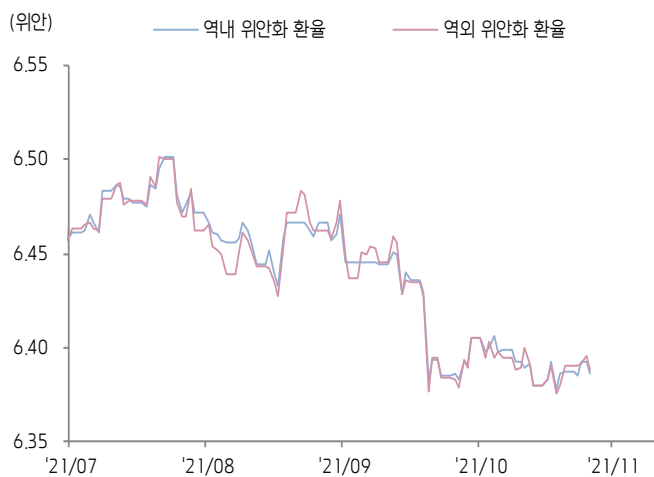


# 환율 금리 동향 (기준일: 11월 25일)

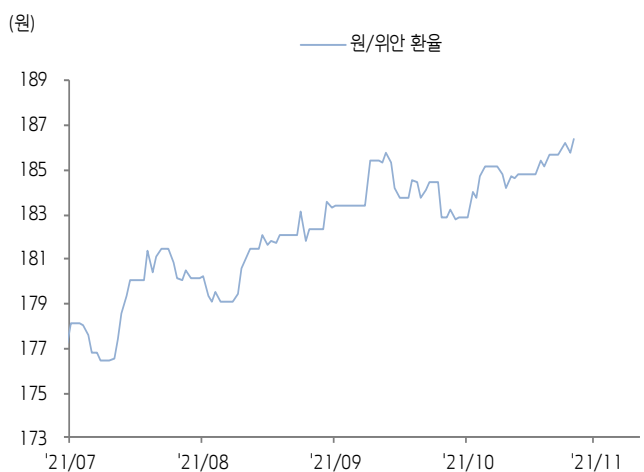
## 위안화 고시 환율



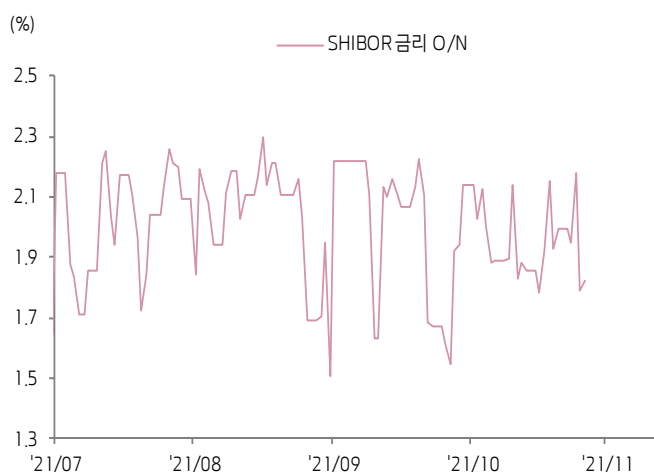
## 역내/외 위안화 환율



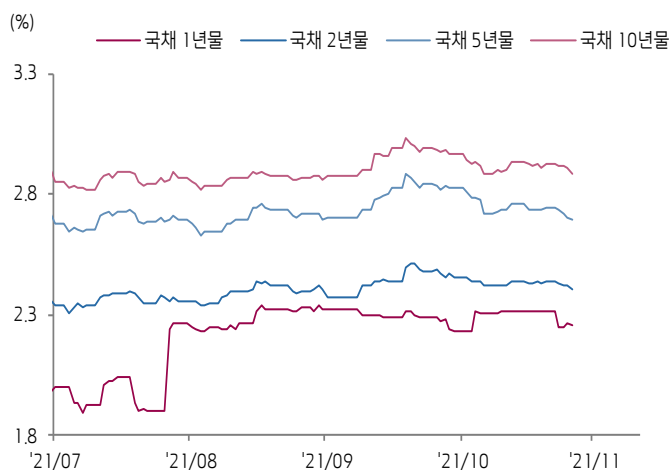
## 원/위안 환율



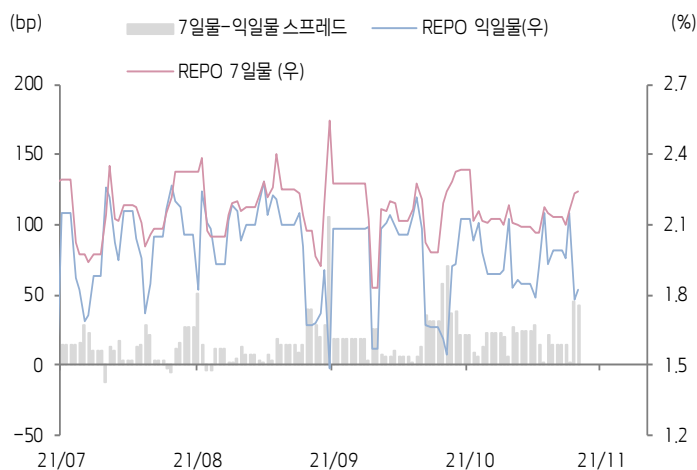
## Shibor O/N 금리



## 중국 국고채 금리



## Repo 금리



(출처: Bloomberg, 키움증권)







## 일간 상승률 상위 종목 Top5

후강통					선강통				
종목코드	종목명	업종	시가총액	등락률(%)	종목코드	종목명	업종	시가총액	등락률(%)
600517	귀왕 잉다	산업재	42,488	10.07	000969	어드밴스드 테크놀로지 & 머티리	소재	11,584	10.04
603861	Guangzhou Baiyun Electric Equi	산업재	4,685	10.02	002063	YGSOFT	정보기술	11,312	10.04
603387	Getein Biotech Inc	건강관리	7,233	10.02	002038	베이징SL제약	건강관리	10,705	10.03
600406	귀덴 난루이 과기	산업재	249,545	10.00	000400	쉬지 전기	산업재	27,457	10.02
600587	슨바 의료기기	건강관리	10,783	9.99	000795	이누오보 테크놀로지	소재	9,092	10.01

(단위: 백만 위안 / 기준일: 11월 25일 / Bloomberg, 키움증권 리서치센터)



## ECONOMY 중국 경제 주요 뉴스

- 중앙전면심화개혁위원회 제22차 회의, 〈과학기술 체제 개혁 3년 방안〉, 〈전국 통일 전력시장 건설 가속화 관련 지도 의견〉을 심의 및 통과, 화력 발전 가격의 시장화 체제를 보완하고, 신에너지의 시장 거래 참여를 추진, 클린 에너지 전환 과정 중의 전력 시장 역할을 강조
- 국무원 상무회의, 지방정부 특수목적 채권의 관리와 자금 사용의 감독 감화를 요구. 경기 둔화 부담의 확대에 경기 대응 조절의 강화 필요성을 언급, 특수 목적 채권의 시범 역할 발휘를 강조. 또한 올해 특수 목적 채권 잔여 한도 발행을 가속화, 내년 일부 한도를 조기 집행하는 방안을 논의 중
- 중공중앙 및 국무원, 〈신시대 노령 인구 사업 강화 관련 의견〉 발표, 양로보험의 수혜 인구를 추가 확대, 전국민의 보험 가입을 점진적으로 실현할 계획. 기업 연금 산업의 대거 육성과 전기, 가스 요금의 단계별 보완을 통해 노령 인구를 지원할 계획



## STOCK 중국 주식 주요 뉴스

- 앤트그룹, 산하 신용대출 서비스 Huahei를 중소액 대출 수요 커버 소비 신용대출 브랜드로 분할, 은행 등이 중심이 되어 전액을 출자한 소비 신용 대출은 '신용대출'형 서비스로 분리
- Yutong Packaging Tech (002831.CH), 동사 주요 주주 리우보가 최대 1.96% 지분을 매각 예정

(출처: 초상증권, 키움증권 리서치센터 / 기준일: 11월 25일)





# China Market Summary Table

분류		이름	지수	1D(%)	1W(%)	2W(%)	1M(%)	3M(%)	1Y(%)	YTD(%)
China Index	본토	상해종합	3,584.2	-0.2	+1.8	+1.5	-0.4	+1.8	+6.6	+3.2
		선전종합	2,512.2	-0.3	+2.1	+2.2	+3.6	+3.0	+11.4	+7.8
		CSI 300	4,896.4	-0.4	+1.2	-0.0	-1.3	+1.4	-0.3	-6.0
	역외	홍콩항생	24,740.2	+0.2	-2.3	-2.0	-5.0	-2.6	-7.2	-9.1
		홍콩항생종합	3,860.5	+0.5	-1.2	-0.5	-3.7	-2.0	-7.3	-10.1
		홍콩항생중국기업	8,809.7	+0.2	-2.5	-2.6	-4.9	-1.7	-16.6	-18.0
	기술주	홍콩항생테크	6,358.5	+1.1	-1.8	-1.6	-4.4	+0.6	-19.7	-24.5
		과창판50	1,468.1	-0.3	+3.1	+2.2	+6.7	-0.8	+5.7	+5.4
		차이넥스트	3,474.5	-0.1	+2.7	+1.2	+4.4	+6.7	+32.8	+17.1
China A Sector Index	중국 A주 업종별 지수	농림축산	3,519.9	+0.2	-3.0	-3.0	+3.5	+13.9	-6.1	-10.0
		채굴	3,368.6	-1.1	+5.2	-7.1	-0.9	-4.5	+32.6	+35.7
		화학	4,926.7	-0.2	+1.9	+35.8	+44.9	-4.8	+35.7	+35.0
		철강	2,917.2	-1.6	+3.1	+3.2	-4.5	-18.1	+25.7	+30.4
		비철금속	6,073.7	+0.3	+5.6	+7.0	+2.8	-7.8	+58.9	+48.3
		전자	5,446.5	-0.5	+3.1	+1.6	+7.9	+3.2	+17.0	+15.0
		가전	7,802.8	-1.0	-0.2	-0.9	-0.3	-2.3	-21.8	-23.5
		음식료	26,474.5	-0.1	+4.5	+5.6	+3.1	+16.0	+6.9	-8.0
		섬유의류	1,836.5	-0.5	+2.6	+4.7	+6.5	+1.2	-3.1	+3.0
		경공업	2,703.6	-0.1	+1.9	+3.2	+4.8	+0.8	-0.3	+3.8
		헬스케어	11,318.6	+1.4	+1.9	+4.1	+2.4	+2.7	+2.9	-6.3
		유틸리티	2,400.1	+0.1	+1.3	+3.1	-1.0	+7.1	+19.0	+20.0
		교통운수	2,323.9	-0.7	+1.1	+1.9	+0.6	+1.1	-3.8	-2.7
		부동산	3,235.9	-0.3	+2.4	-1.8	+0.3	+0.5	-21.0	-15.4
		유통소매	3,082.2	-1.0	+2.8	+1.8	+1.4	+1.4	-11.8	-4.7
		여행/레저	10,068.4	-2.8	-4.0	-4.9	-12.3	-6.7	+3.6	-18.2
		건자재	7,392.1	+0.0	+1.9	-0.1	-2.1	-10.0	-8.5	-5.5
		건축	2,060.2	+0.2	+1.4	+0.4	-1.3	-1.8	-0.8	+7.1
		전기장비	13,408.1	-0.3	+1.4	+0.5	+5.1	+10.9	+86.7	+58.1
		군수	1,915.4	-0.8	-1.7	+1.2	+9.6	+4.0	+24.4	+7.6
		컴퓨터	5,030.1	+0.1	+1.6	+1.1	+5.6	+3.6	-3.6	-1.9
		미디어	652.8	-1.8	-0.3	+0.3	+8.1	+9.4	-14.3	-11.0
		통신	2,148.9	-1.3	+1.8	+4.3	+10.1	+8.5	-6.8	+1.7
		은행	3,575.3	-0.3	+0.1	-1.8	-4.6	+1.0	-3.6	-3.3
		증권/보험	1,802.1	-0.5	+1.5	-1.8	-2.4	-0.7	-19.5	-20.7
		자동차	6,918.0	-1.2	+2.2	+0.9	+1.6	+3.6	+17.7	+21.2
		기계장비	1,750.2	-0.3	+2.0	+3.4	+4.4	-1.9	+17.8	+13.9

Bloomberg, 키움증권 리서치센터

2021년 11월 25일

마감기준





# China Market Summary Table

분류	이름	지수	1D(%)	1W(%)	2W(%)	1M(%)	3M(%)	1Y(%)	YTD(%)
Shanghai Sector Index	Financial	4,750.7	-0.5	+0.3	-2.3	-3.7	+0.5	-13.9	-13.2
	Industrial	2,943.5	-0.5	-0.3	-1.8	-2.7	-3.3	+21.9	+11.8
	Consumer Goods	18,368.0	-0.3	+0.7	+1.7	+2.9	+15.1	+9.8	-6.7
	Energy	1,408.2	-1.3	+3.4	+2.6	-13.0	-0.5	+21.2	+26.5
	Basic Materials	2,969.1	-0.4	+4.1	+2.5	-3.1	-9.9	+21.5	+17.7
	Consumer Services	3,810.1	-1.1	+0.1	-1.4	-3.0	+1.2	+10.2	+1.9
	Utilities	2,199.9	+0.3	+2.4	+2.3	-5.6	+8.1	+16.6	+19.2
	Health Care	9,479.9	+1.5	+1.0	+2.6	+2.0	+4.0	+5.3	-6.4
	Telecommunication	3,057.0	-1.1	+0.5	+3.9	+13.9	+14.0	-2.8	+3.7
	Technology	4,814.0	-0.1	+2.4	-0.0	+7.2	+1.6	+0.6	+1.3
Shenzhen Sector Index	Manufacturing	3,288.9	-0.2	+2.4	+2.6	+3.8	+2.3	+19.7	+14.6
	IT	1,848.5	-0.1	+1.1	+1.8	+9.2	+7.6	-2.5	+2.3
	Financials	1,484.8	-0.6	+1.7	-1.1	-1.1	+6.2	+6.7	+3.3
	Real Estates	1,928.6	-0.4	+2.3	-2.8	-1.5	-3.1	-25.9	-21.0
	Agricultures	1,539.5	+0.2	-4.4	-3.8	+2.9	+20.3	-0.9	-5.0
	Wholesale & Retail	1,459.9	-0.6	+3.7	+3.0	+4.8	+3.0	-6.7	+2.1
	Transportation	1,287.4	-1.7	+0.0	+3.5	+2.0	+8.8	-6.2	-11.2
	Utilities	985.5	+0.3	+2.9	+5.7	-0.3	+5.0	+33.4	+25.8
	Business Service	1,142.7	-0.9	+0.7	+1.6	+4.8	+3.6	-16.9	-13.0
	Media	896.9	-2.8	+1.8	+4.0	+14.1	+7.6	-16.7	-12.7
	Construction	1,120.6	-0.9	+0.7	+1.1	+1.3	-1.2	-6.5	+2.0
	Mining	2,633.2	+0.2	+3.8	+5.6	-4.3	-9.0	+23.4	+29.5
	R&D	2,408.9	-0.4	-0.4	+0.9	-1.2	-1.0	+3.6	+2.1
	Environmental Products	742.0	+0.1	+1.4	+3.5	+7.0	+5.1	-7.7	+0.6
SHIBOR 금리	SHIBOR O/N	1.823	+2.0	-5.6	-3.1	+17.9	-12.9	+15.5	+66.8
	SHIBOR 1W	2.231	-1.7	+2.7	+5.6	-1.4	-4.2	+0.3	-6.3
	SHIBOR 1M	2.353	+0.0	+0.3	-1.9	-1.4	+1.6	-13.4	-12.9
	SHIBOR 3M	2.484	+0.1	+0.4	+1.2	+1.7	+5.5	-19.3	-9.9
	SHIBOR 6M	2.592	+0.1	+0.6	+1.5	+2.7	+4.9	-17.4	-8.7
	SHIBOR 9M	2.677	+0.0	+0.2	+0.1	+0.5	+0.9	-16.8	-8.9
	SHIBOR 1Y	2.756	+0.0	-0.0	-0.4	-0.4	+2.1	-15.6	-8.1
국고채 금리	국고채 1년물	2.257	-0.5	-2.4	-2.4	-0.7	-0.6	-23.7	-9.1
	국고채 2년물	2.410	-0.4	-0.8	-1.2	-2.4	+2.1	-19.1	-10.7
	국고채 3년물	2.696	-0.3	-1.4	-2.4	-4.5	+0.0	-14.3	-8.3
	국고채 7년물	2.888	-0.7	-0.9	-1.5	-3.0	+0.5	-12.4	-8.2
	국고채 10년물	1.823	+2.0	-5.6	-3.1	+17.9	-12.9	+15.5	+66.8
Repo 금리	Repo 익일물	1.825	+2.6	-5.7	-2.3	+18.3	-11.2	+16.6	+65.9
	Repo 7일물	2.246	+0.4	+4.4	+7.1	+0.0	-3.6	-3.7	-8.6
FX Market	달러 인덱스	96.784	-0.1	+1.3	+1.7	+3.0	+4.4	+5.2	+7.6
	달러-위안 역내환율	6.3862	-0.1	+0.0	-0.1	+0.0	-1.3	-2.9	-2.2
	달러-위안 역외환율	6.3877	-0.1	+0.1	-0.1	+0.1	-1.2	-2.7	-1.8
	달러-위안 고시환율	6.3980	+0.1	+0.3	-0.3	+0.1	-1.4	-2.7	-1.9
	원-위안 환율	186.396	+0.3	+0.7	+1.0	+2.0	+3.5	+10.7	+12.0

Bloomberg, 키움증권 리서치센터

2021년 11월 25일 마감기준



**[Compliance Notice]**

- 당사는 동 자료를 기관투자자 또는 제3자에게 사전 제공한 사실이 없습니다.
- 동 자료에 게시된 내용들은 본인의 의견을 정확하게 반영하고 있으며, 외부의 부당한 압력이나 간섭없이 작성되었음을 확인합니다.

**[고지사항]**

- 본 조사분석자료는 당사의 리서치센터가 신뢰할 수 있는 자료 및 정보로부터 얻은 것이나, 당사가 그 정확성이나 완전성을 보장할 수 없고, 통지 없이 의견이 변경될 수 있습니다.
- 본 조사분석자료는 유가증권 투자를 위한 정보제공을 목적으로 당사 고객에게 배포되는 참고자료로서, 유가증권의 종류, 종목, 매매의 구분과 방법 등에 관한 의사결정은 전적으로 투자자 자신의 판단과 책임하에 이루어져야 하며, 당사는 본 자료의 내용에 의거하여 행해진 일체의 투자행위 결과에 대하여 어떠한 책임도 지지 않으며 법적 분쟁에서 증거로 사용 될 수 없습니다.
- 본 조사 분석자료를 무단으로 인용, 복제, 전시, 배포, 전송, 편집, 번역, 출판하는 등의 방법으로 저작권을 침해하는 경우에는 관련법에 의하여 민·형사상 책임을 지게 됩니다.

