

Hong Rok-ki's
China
Times

“HONG CHA
TIMES”

홍차타임즈

2021년 11월 24일

China Market Daily

■ Info. Guide

P1 Market Comment

P2 주식시장 동향

P3 일간 상승률 상위 종목

P3 경제/주식 뉴스

P4 Market
Summary Table

- 11/23일 기준, 상해종합: 3,589.1(+0.2%), 심천종합: 2,520.4(-0.2%), ChiNext: 3,492.8(-0.4%)
- 고시 기준환율: 달러 대비 6.3929위안 (0.0% 절상), 역내/외 위안화 환율: 6.3920/6.3911
- 전일 중국증시는 경기부양책 기대감에도 불구하고, 혼조세를 시현
- 리커창 총리는 경제 좌담회에서 시장 활력을 강조, 현실을 도외시한 정책을 펴서는 안된다고 언급
- 아울러 국무원은 '중소기업 경영난 문제 지원 통지'를 발표
- 중소기업 경기 활성화를 위해 자금 지원, 세제 혜택, 인력 지원, 기술 개발 지원 예정
- 전일 인민은행은 7일물 역환매조건부채권을 통해 500억 위안을 공급
- 같은 날 만기도래 500억 위안으로, 순공급된 유동성은 없음

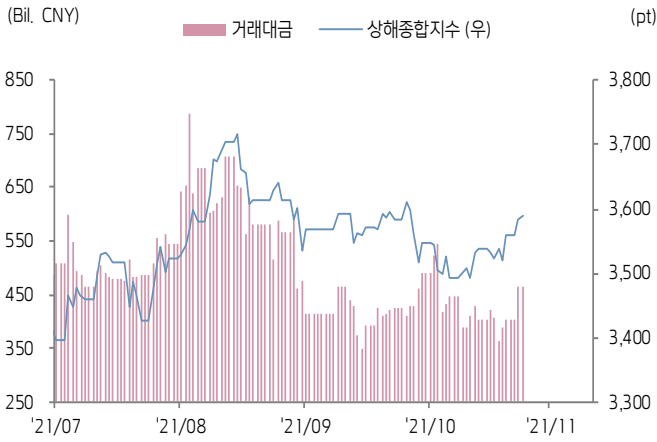
키움증권 글로벌 리서치
China Equity/Strategist
홍록기 02-3787-4733
RA
조소정 02-3787-3693



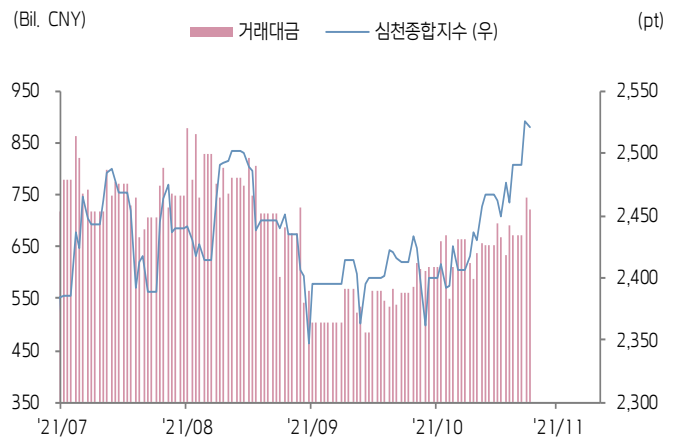


주식 시장 동향 (기준일: 11월 23일)

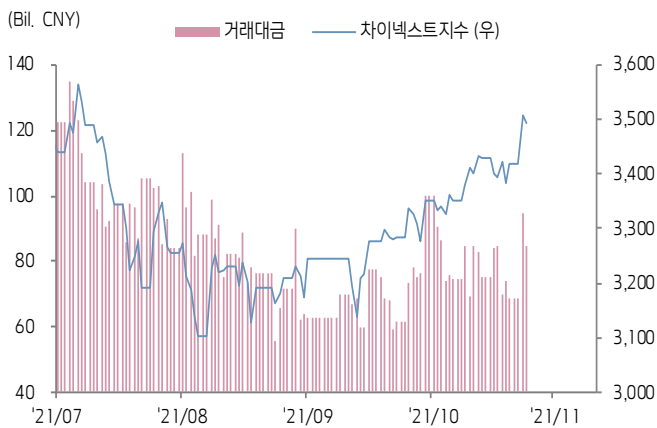
상해종합지수(上证指数)



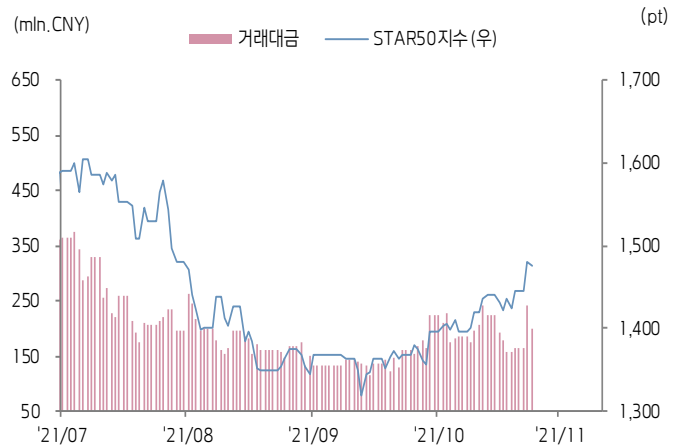
심천종합지수(深证综指)



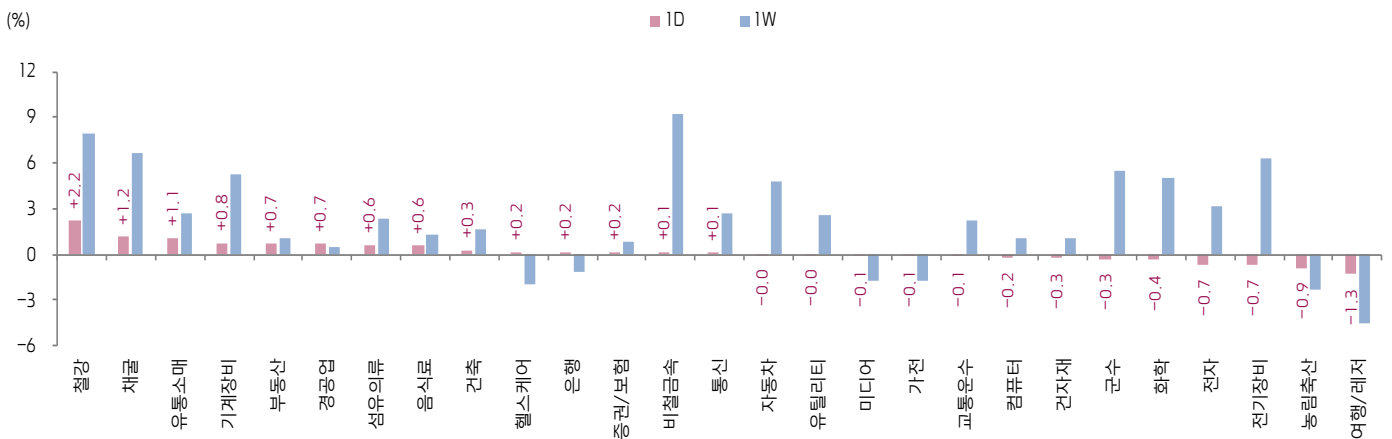
Chinext 지수



STAR 50 지수



본토 A주 업종별 수익률 1D/1W



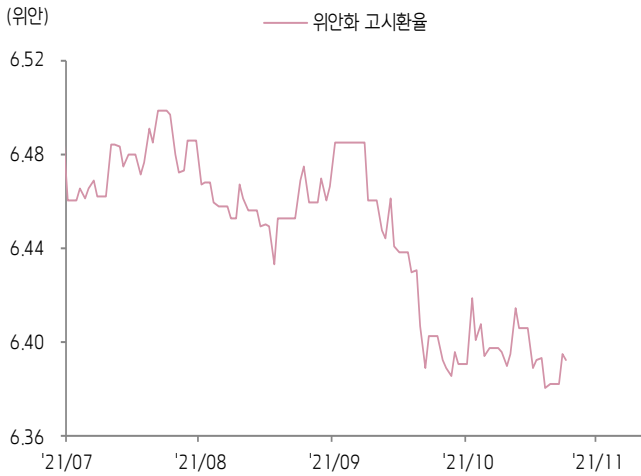
(출처: Wind, Bloomberg, 키움증권)



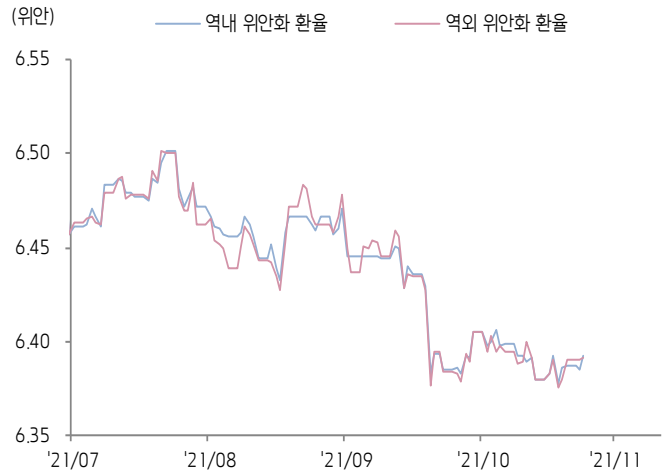


환율 금리 동향 (기준일: 11월 23일)

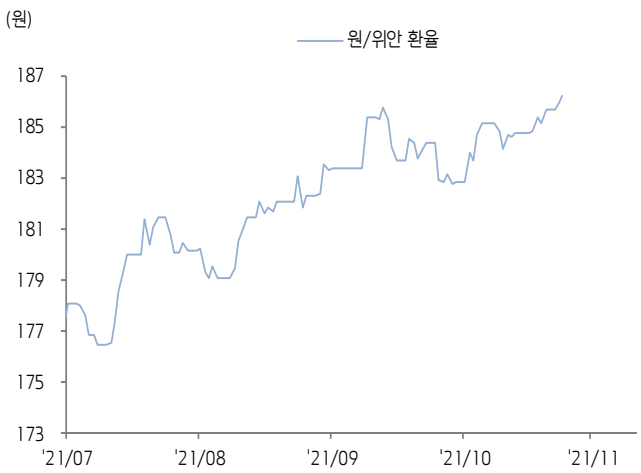
위안화 고시 환율



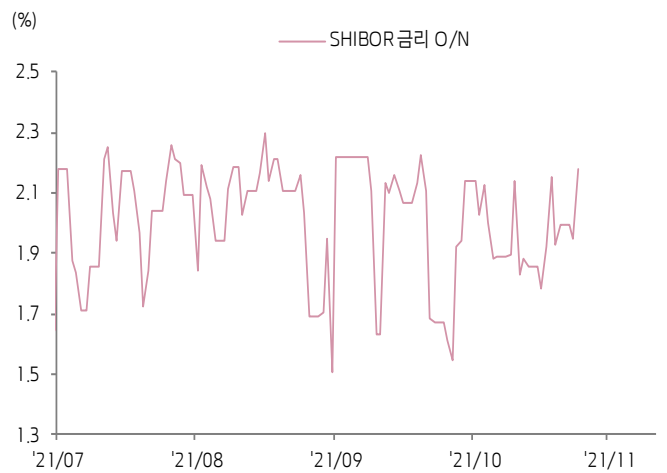
역내/외 위안화 환율



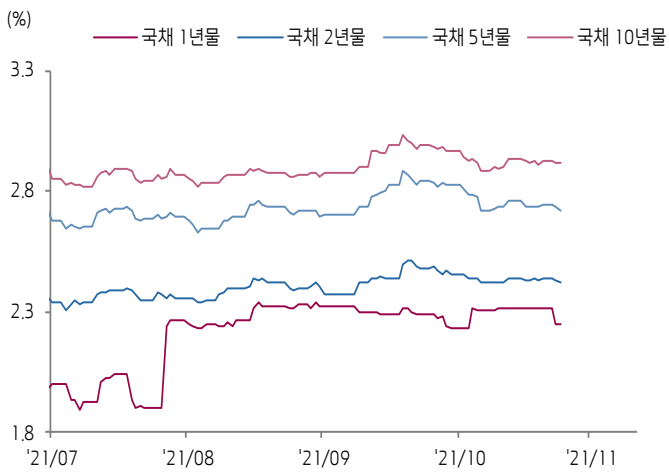
원/위안 환율



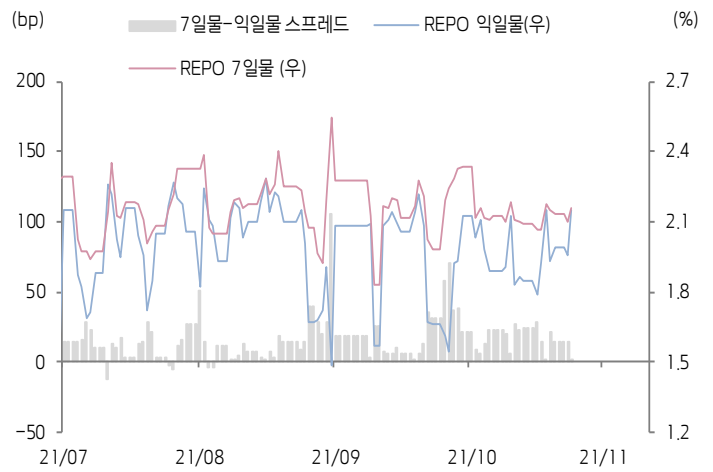
Shibor O/N 금리



중국 국고채 금리



Repo 금리



(출처: Bloomberg, 키움증권)





일간 상승률 상위 종목 Top5

후강통					선강통				
종목코드	종목명	업종	시가총액	등락률(%)	종목코드	종목명	업종	시가총액	등락률(%)
603165	Zhejiang Rongsheng Environment	소재	4,950	10.00	000059	북방 화진 화공	소재	11,740	10.04
601515	Shantou Dongfeng Printing Co L	소재	12,163	10.00	002433	광동 타이안탕 약업	건강관리	5,214	10.03
601069	Western Region Gold Co Ltd	소재	8,490	9.99	000681	스웨 중국 문화발전	자유소비재	13,759	10.03
601890	Asian Star Anchor Chain Co Ltd	산업재	9,402	9.99	002416	선전시 아이스더	정보기술	16,879	10.02
600348	산시화양집단신능	에너지	27,874	9.96	002011	저장 둔안 인공환경	산업재	10,594	10.00

(단위: 백만 위안 / 기준일: 11월 23일 / Bloomberg, 키움증권 리서치센터)



ECONOMY 중국 경제 주요 뉴스

- 시진핑 국가주석, 중국-아세안 자유무역구 3.0버전의 건설을 조속히 시작할 계획. 자유무역구 건설을 통해 무역과 투자의 편의성을 높이고, 디지털 경제, 녹색 경제 등 새로운 분야에서 협력을 강화할 예정. 중국은 향후 5년 내 1,500억 달러 규모의 농산품을 아세안 지역에서 수입하도록 노력할 예정
- 리커창 총리, 지방정부 주요 담당자들과 좌담회를 개최. 지방정부와 각 부처는 1.5억 가구의 영세사업자에게 양호한 환경을 조성, 사업자의 실제 상황에 따라 경제 조치를 제정. 무모하고 일괄적이며, 보여주기식의 정책은 최대한 피할 것을 요구
- 국무원, 중소기업의 지원 강도 확대를 요구하는 문건을 발표. 자금 지원 강도의 확대와 감세 및 비용 감축을 추가로 추진, 다양한 금융 수단의 사용과 기업의 원가 부담 완화, 전력 사용 보장을 요구
- 공신부 및 시장감독총국, <전기모터 에너지 효율향상 계획 (2021~2023년)>을 발표. 2023년까지 고효율 에너지 절감 모터의 연간 생산량은 1.7억 Kwh, 사용중인 고효율 에너지 절감 모터 비중을 20% 이상, 연간 에너지 절감 규모가 490억 Kwh 에 달하도록 요구



STOCK 중국 주식 주요 뉴스

- Yunnan Energy (002812.CH), 제 3자 배정 유상증자를 통해 최대 128억 위안을 조달, JiangSu 은철동력 자동차 리튬 전지배터리 분리막 산업화 등 프로젝트, 운전자본 충당에 사용할 계획
- 메이디 (000333.CH), He Xiang Jian의 지분 매입 마무리, 10.5억 위안 누적 매수

(출처: 초상증권, 키움증권 리서치센터 / 기준일: 11월 23일)





China Market Summary Table

분류	이름	지수	1D(%)	1W(%)	2W(%)	1M(%)	3M(%)	1Y(%)	YTD(%)	
China Index	본토	상해종합	3,589.1	+0.2	+1.9	+2.3	+0.2	+1.4	+5.1	+3.3
		선전종합	2,520.4	-0.2	+2.9	+3.5	+4.5	+1.8	+9.5	+8.2
		CSI 300	4,913.4	+0.0	+0.6	+1.4	-0.9	+0.3	-1.8	-5.7
	역외	홍콩항생	24,651.6	-1.2	-4.1	-0.7	-5.6	-4.1	-6.9	-9.5
		홍콩항생종합	3,836.1	-0.9	-3.1	+0.8	-4.7	-3.7	-8.5	-10.7
		홍콩항생중국기업	8,827.7	-1.1	-4.3	+0.2	-5.7	-2.7	-17.2	-17.8
	기술주	홍콩항생테크	6,323.5	-1.4	-5.8	+1.6	-6.4	-2.1	-21.8	-25.0
		과창판50	1,476.3	-0.3	+3.9	+3.9	+7.9	-4.3	+4.1	+6.0
		차이넥스트	3,492.8	-0.4	+2.9	+2.4	+6.3	+4.3	+30.0	+17.7
	China A Sector Index	중국 A주 업종별 지수	농림축산	3,570.4	-0.9	-2.3	-1.8	+3.6	+11.8	-6.6
채굴			3,337.7	+1.2	+6.6	-8.2	-3.1	-2.0	+31.2	+34.5
화학			4,976.5	-0.4	+5.1	+36.9	+44.4	-3.2	+34.2	+36.4
철강			2,944.1	+2.2	+7.9	+5.8	-3.3	-14.2	+24.4	+31.6
비철금속			5,988.0	+0.1	+9.3	+4.4	+3.7	-5.5	+53.6	+46.3
전자			5,483.2	-0.7	+3.1	+4.4	+10.3	+2.7	+17.0	+15.8
가전			7,885.6	-0.1	-1.7	+2.8	-2.9	-3.0	-24.0	-22.7
음식료			25,971.3	+0.6	+1.3	+2.2	+0.2	+9.7	+1.3	-9.7
섬유의류			1,812.7	+0.6	+2.4	+3.4	+3.8	-0.8	-6.0	+1.6
경공업			2,696.6	+0.7	+0.5	+4.8	+3.1	-0.3	-3.1	+3.5
헬스케어			11,071.1	+0.2	-2.0	+3.5	-0.3	-2.9	-2.3	-8.3
유틸리티			2,391.3	-0.0	+2.6	+1.6	+0.7	+6.6	+17.2	+19.5
교통운수			2,340.5	-0.1	+2.3	+3.4	+1.4	+1.2	-4.3	-2.0
부동산			3,223.6	+0.7	+1.1	+6.4	-4.2	-1.1	-22.2	-15.8
유통소매			3,090.9	+1.1	+2.7	+2.3	+1.1	+1.7	-13.2	-4.4
여행/레저			10,330.6	-1.3	-4.5	-2.2	-11.0	-5.9	+6.8	-16.0
건자재			7,365.2	-0.3	+1.0	+3.8	-4.8	-11.0	-11.9	-5.8
건축			2,057.9	+0.3	+1.7	+2.1	+0.8	-0.9	-2.4	+7.0
전기장비			13,732.8	-0.7	+6.3	+2.0	+10.8	+13.0	+89.4	+62.0
군수			1,961.6	-0.3	+5.5	+3.8	+13.6	+4.6	+24.6	+10.2
컴퓨터			5,061.6	-0.2	+1.0	+2.5	+5.9	+1.9	-5.0	-1.3
미디어			657.8	-0.1	-1.8	+3.2	+7.5	+7.4	-15.4	-10.3
통신	2,157.9	+0.1	+2.7	+6.9	+11.6	+7.3	-6.3	+2.1		
은행	3,583.6	+0.2	-1.1	+0.8	-4.3	-0.0	-4.7	-3.1		
증권/보험	1,812.3	+0.2	+0.8	+1.5	-2.5	-1.1	-19.8	-20.2		
자동차	7,076.8	-0.0	+4.8	+2.5	+7.1	+6.0	+19.2	+24.0		
기계장비	1,768.5	+0.8	+5.2	+4.7	+6.6	-0.5	+17.1	+15.1		

Bloomberg, 키움증권 리서치센터

2021년 11월 23일

마감기준





China Market Summary Table

분류	이름	지수	1D(%)	1W(%)	2W(%)	1M(%)	3M(%)	1Y(%)	YTD(%)
Shanghai Sector Index	Financial	4,764.1	+0.2	-0.7	+0.5	-4.4	-0.1	-14.3	-13.0
	Industrial	3,003.3	+0.4	+2.4	+0.2	+1.3	-0.1	+22.7	+14.1
	Consumer Goods	18,246.2	-0.1	-1.2	-0.3	+1.9	+11.2	+5.1	-7.3
	Energy	1,400.6	+0.8	+4.2	+1.5	-12.1	+1.8	+20.5	+25.8
	Basic Materials	2,958.0	+0.3	+5.4	+2.7	-2.2	-8.5	+17.7	+17.3
	Consumer Services	3,878.0	-0.6	+0.7	+0.4	-1.1	+2.1	+10.0	+3.7
	Utilities	2,181.5	+0.3	+2.9	-1.1	-4.3	+6.7	+14.6	+18.2
	Health Care	9,295.0	+0.1	-3.4	+2.7	-0.8	-2.3	+0.6	-8.2
	Telecommunication	3,091.5	-0.3	+0.9	+5.7	+17.7	+13.4	-2.4	+4.8
	Technology	4,858.7	-0.3	+2.3	+2.8	+9.2	+0.3	+0.9	+2.2
Shenzen Sector Index	Manufacturing	3,302.9	-0.3	+3.8	+3.5	+5.3	+1.7	+17.8	+15.1
	IT	1,854.9	-0.4	+0.4	+3.9	+8.8	+6.2	-3.7	+2.7
	Financials	1,499.2	+0.2	+1.0	+4.1	+0.9	+4.8	+4.8	+4.3
	Real Estates	1,918.5	+0.5	+0.2	+6.7	-7.3	-5.3	-27.3	-21.4
	Agricultures	1,573.8	-0.7	-2.3	-1.3	+2.7	+18.7	+0.8	-2.9
	Wholesale & Retail	1,454.5	+1.1	+3.2	+3.6	+4.3	+1.0	-9.0	+1.7
	Transportation	1,308.5	-0.9	+3.5	+7.4	+3.4	+7.8	-6.5	-9.7
	Utilities	970.8	-0.6	+5.1	+2.1	+0.3	+4.0	+30.2	+23.9
	Business Service	1,141.1	+0.0	-1.9	+1.0	+3.0	-0.4	-18.8	-13.1
	Media	900.6	+1.2	+0.0	+7.5	+12.0	+4.2	-18.8	-12.3
	Construction	1,132.5	-0.1	+2.1	+4.7	+4.3	-1.5	-7.5	+3.1
	Mining	2,614.5	-0.2	+8.1	+3.7	-3.5	-8.0	+19.4	+28.6
	R&D	2,394.1	-0.5	-3.0	+2.2	-2.0	-5.3	+0.7	+1.4
	Environmental Products	738.6	+0.1	+1.8	+6.1	+6.7	+4.1	-9.6	+0.1
SHIBOR 금리	SHIBOR O/N	2.178	+11.9	+13.3	+1.9	+30.3	-1.5	+18.4	+99.3
	SHIBOR 1W	2.170	+2.9	+3.5	-1.0	+5.5	-6.1	-1.0	-8.9
	SHIBOR 1M	2.353	+0.1	-0.1	-1.9	-0.7	+1.9	-12.9	-12.9
	SHIBOR 3M	2.480	+0.1	+0.7	+1.1	+1.9	+5.4	-18.6	-10.0
	SHIBOR 6M	2.586	+0.1	+0.8	+1.4	+3.0	+4.7	-16.8	-8.9
	SHIBOR 9M	2.675	+0.0	+0.1	+0.1	+0.5	+0.9	-16.5	-9.0
	SHIBOR 1Y	2.757	+0.0	-0.2	-0.6	-0.0	+2.1	-15.2	-8.1
국고채 금리	국고채 1년물	2.252	+0.0	-2.6	-2.6	-1.8	+0.5	-23.7	-9.3
	국고채 2년물	2.420	-0.4	-0.4	+0.0	-2.4	+2.5	-18.0	-10.4
	국고채 3년물	2.721	-0.5	-0.5	-0.5	-4.4	+0.9	-13.6	-7.4
	국고채 7년물	2.915	-0.1	-0.1	+0.6	-2.7	+1.9	-11.4	-7.3
	국고채 10년물	2.178	+11.9	+13.3	+1.9	+30.3	-1.5	+18.4	+99.3
Repo 금리	Repo 익일물	2.152	+10.0	+11.7	+1.1	+29.2	-2.4	+17.2	+95.6
	Repo 7일물	2.157	+2.9	+4.4	-1.1	+8.8	-7.3	+0.3	-12.2
FX Market	달러 인덱스	96.495	-0.1	+0.6	+2.7	+3.0	+4.0	+4.3	+7.3
	달러-위안 역내환율	6.3920	+0.1	-0.0	-0.0	+0.1	-1.3	-2.9	-2.1
	달러-위안 역외환율	6.3911	+0.0	+0.0	+0.0	+0.1	-1.2	-2.9	-1.7
	달러-위안 고시환율	6.3929	-0.0	+0.0	+0.0	-0.2	-1.2	-2.7	-2.0
	원-위안 환율	186.237	+0.2	+0.8	+1.1	+1.0	+3.4	+10.3	+11.9

Bloomberg, 키움증권 리서치센터

2021년 11월 23일 마감기준



[Compliance Notice]

- 당사는 동 자료를 기관투자자 또는 제3자에게 사전 제공한 사실이 없습니다.
- 동 자료에 게시된 내용들은 본인의 의견을 정확하게 반영하고 있으며, 외부의 부당한 압력이나 간섭없이 작성되었음을 확인합니다.

[고지사항]

- 본 조사분석자료는 당사의 리서치센터가 신뢰할 수 있는 자료 및 정보로부터 얻은 것이나, 당사가 그 정확성이나 완전성을 보장할 수 없고, 통지 없이 의견이 변경될 수 있습니다.
- 본 조사분석자료는 유가증권 투자를 위한 정보제공을 목적으로 당사 고객에게 배포되는 참고자료로서, 유가증권의 종류, 종목, 매매의 구분과 방법 등에 관한 의사결정은 전적으로 투자자 자신의 판단과 책임하에 이루어져야 하며, 당사는 본 자료의 내용에 의거하여 행해진 일체의 투자행위 결과에 대하여 어떠한 책임도 지지 않으며 법적 분쟁에서 증거로 사용 될 수 없습니다.
- 본 조사 분석자료를 무단으로 인용, 복제, 전시, 배포, 전송, 편집, 번역, 출판하는 등의 방법으로 저작권을 침해하는 경우에는 관련법에 의하여 민·형사상 책임을 지게 됩니다.

