

Hong Rok-ki's China Times

“HONG CHA TIMES”

홍차타임즈

2021년 11월 23일

China Market Daily

■ Info. Guide

P1 Market Comment

P2 주식시장 동향

P3 일간 상승률 상위 종목

P3 경제/주식 뉴스

P4 Market
Summary Table

키움증권 글로벌 리서치
China Equity/Strategist

홍록기 02-3787-4733

RA

조소정 02-3787-3693

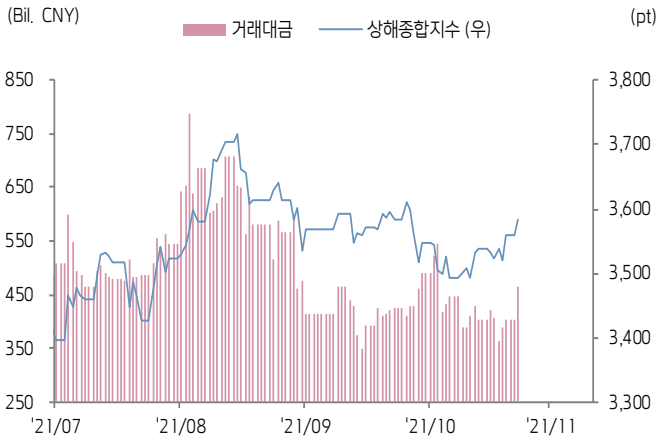
- 11/22일 기준, 상해종합: 3,582.1(+0.6%), 심천종합: 2,525.6(+1.4%), ChiNext: 3,505.7(+2.5%)
- 고시 기준환율: 달러 대비 6.3952위안 (0.2% 절하), 역내/외 위안화 환율: 6.3851/6.3907
- 중국증시는 통화정책 완화 기대감에 상승
- 19일 인민은행은 현재의 신중한 통화 정책을 '유연하고 목표했던 대로' 유지할 것이라고 발표
- 아울러 경제성장률과 위험 통제 사이에서 균형을 맞출 것이라고 언급
- 이에 경기 활성화 정책에 대한 기대감으로 투자심리가 확대됨
- 전일 인민은행은 7일물 역환매조건부채권을 통해 500억 위안을 공급
- 같은 날 만기도래 1,000억 위안으로, 500억 위안 규모의 유동성이 순회수됨
- 전일 경제지표 발표
- 1일물/5일물 LPR금리: 3.85%/4.65% (예상치: 3.85%/4.65%, 이전치: 3.85%/4.65%)



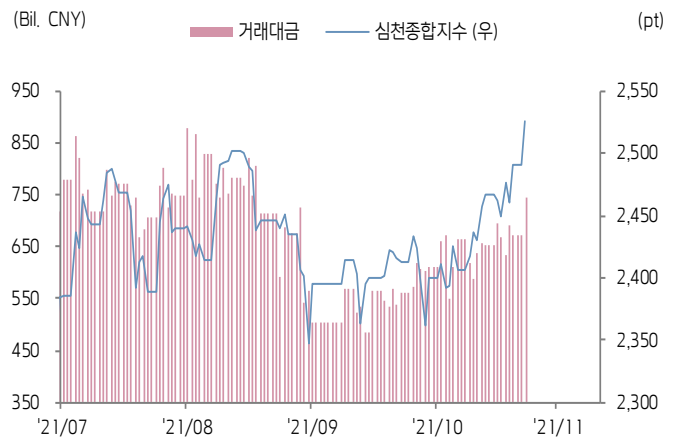


주식 시장 동향 (기준일: 11월 22일)

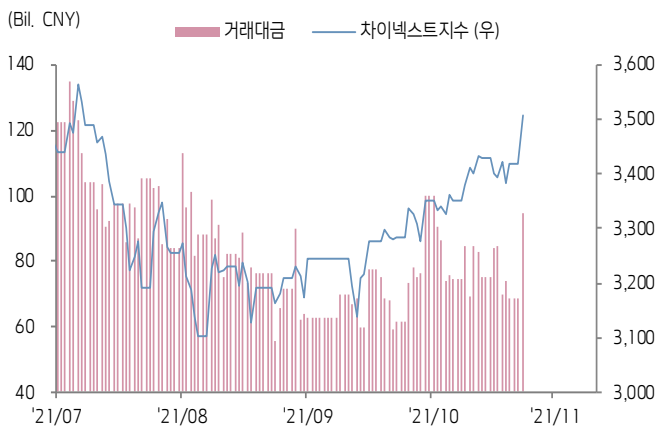
상해종합지수(上证指数)



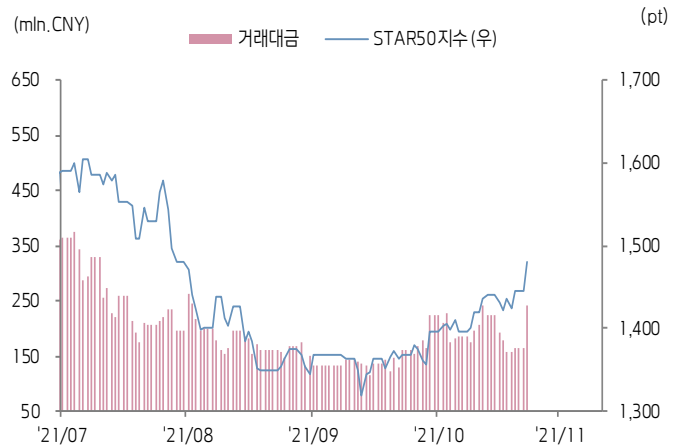
심천종합지수(深证综指)



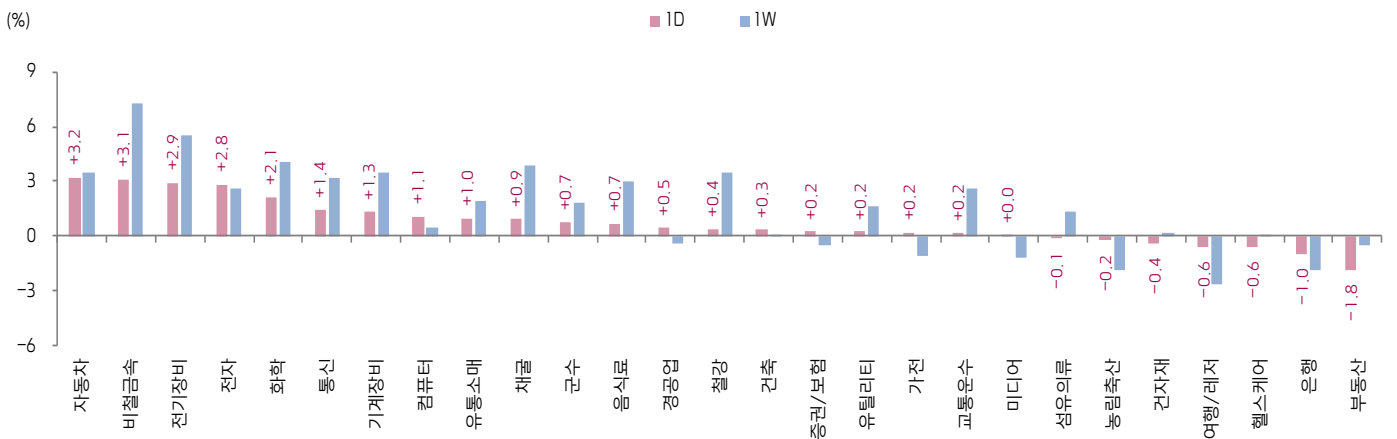
Chinext 지수



STAR 50 지수



본토 A주 업종별 수익률 1D/1W



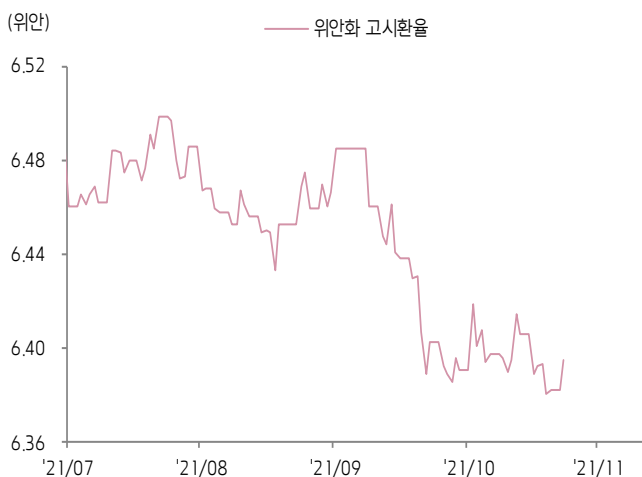
(출처: Wind, Bloomberg, 키움증권)



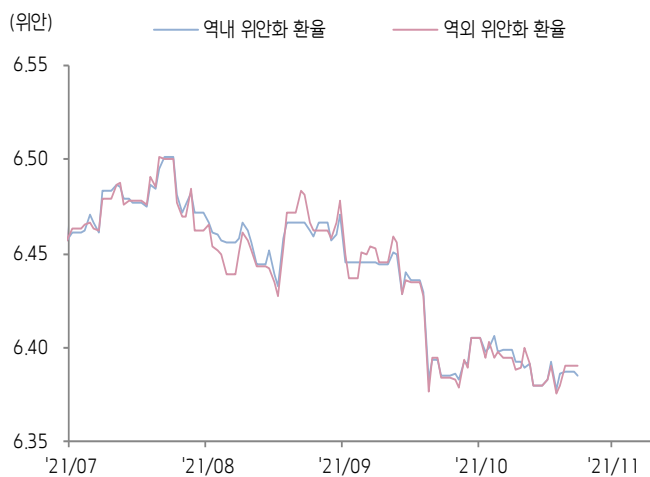


환율 금리 동향 (기준일: 11월 22일)

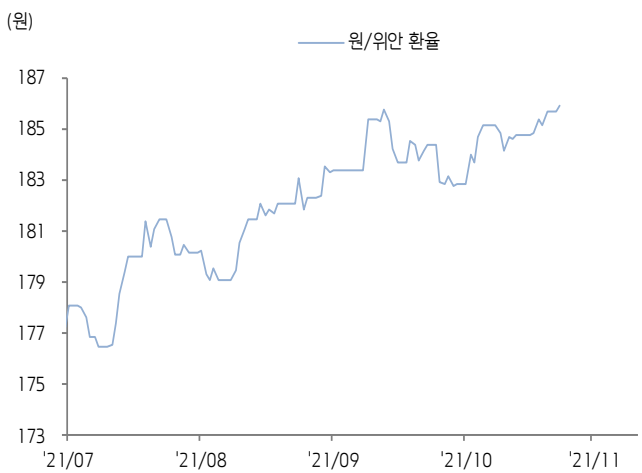
위안화 고시 환율



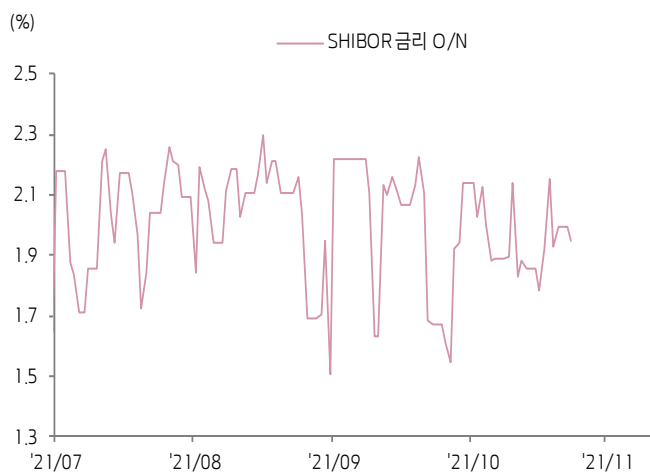
역내/외 위안화 환율



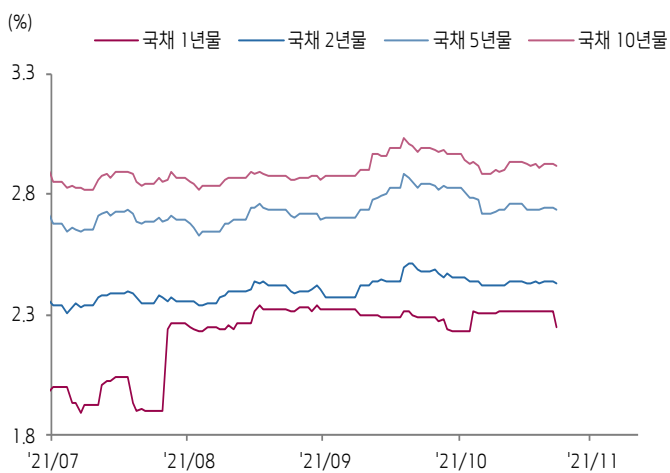
원/위안 환율



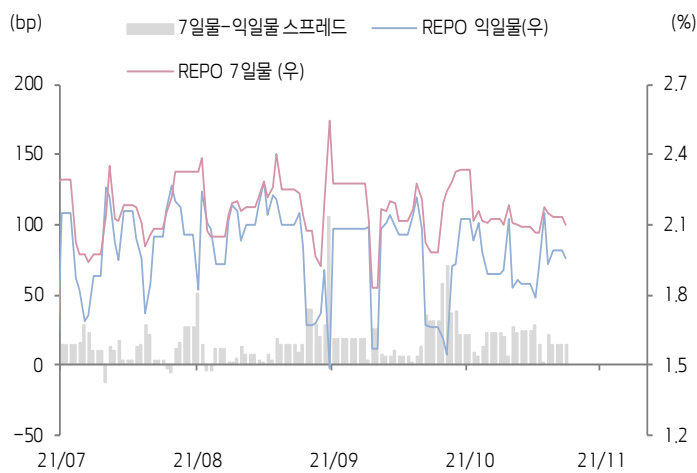
Shibor O/N 금리



중국 국고채 금리



Repo 금리



(출처: Bloomberg, 키움증권)





일간 상승률 상위 종목 Top5

후강통					선강통				
종목코드	종목명	업종	시가총액	등락률(%)	종목코드	종목명	업종	시가총액	등락률(%)
600742	창춘 파워이 자동차 부품	자유소비재	9,609	10.04	000836	텐진 푸둥 신마오 과기	정보기술	3,807	10.14
600673	광둥 동양광 과기 공고	소재	34,389	10.03	002431	중루 생태성진발전	산업재	5,026	10.10
600818	중루	자유소비재	2,438	10.02	002366	타이하이 핵전	산업재	3,884	10.07
600499	커다 결능	산업재	45,228	10.01	002505	핑더우 농목	필수소비재	23,776	10.03
603799	저장 화유 찬업	소재	160,127	10.00	002206	저장 하이리더 신재료	소재	11,289	10.01

(단위: 백만 위안 / 기준일: 11월 22일 / Bloomberg, 키움증권 리서치센터)



ECONOMY 중국 경제 주요 뉴스

- 인민은행, 3분기 통화정책 집행 보고서 발표. 온건한 통화정책은 유연하고 정확해야 하며, 합리적이고, 적절해야 한다는 안정중심의 스탠스를 강조. 4분기 CPI 증가율이 완만하게 상승하겠으나 합리적인 구간 내에서 변동할 것이라고 전망하며, 일부 상품 가격 상승과 일부 에너지 소모량이 많은 산업의 가격의 인상으로 PPI의 상승률은 추가 확대될 수 있다고 발언
- 베이징증권거래소 테마형펀드가 모집 시작 반나절만에 모두 완판. 8개 펀드가 총 170억 위안을 모집
- 중국통계연감 2021 발표. 2020년 중국 출생률은 8.52%로 10%를 처음으로 하회, 1978년 이후 최저치를 기록. 동기간 인구 자연 성장률은 1.45%에 불과하며 1978년 이래 최저치를 경신
- 국무원, 경제 전문가 및 기업가를 소환하여 좌담회를 개최. 새로운 단계별 감세 및 비용 감축 조치를 논의하고 R&D비용 세금공제 등의 정책을 보완하기로 결정선별적인 조치를 통한 원자재 가격 급등에 따른 중소기업 부담 완화와 Cross-border 전자상거래, 해외 무역 물류 등 신규 무역 비즈니스 모델을 지원할 예정
- 류허 부총리, 제조업은 대국 경제의 밸류스트 스톤으로 경제 성장과 고용 개선에 매우 중요한 역할을 하며, 금융기관의 제조업 대출 지원 강화와 합리적 자금 수요 보장을 강조



STOCK 중국 주식 주요 뉴스

- 시장감독총국, 45건의 경영자 독점 관련 위법 사건에 행정 처벌을 내림. 알리바바 (9988.HK, BABA.US), 텐센트 (700.HK), 수닝 (002024.CH), 알리헬스 (241.HK), JD.com (9618.HK, JD.US)
- Wellsun (300882.CH), 국가전력망의 2.8억 위안 전력량계 (Electricity Meter) 구매 프로젝트에 낙찰될 것으로 전망
- Winning Health (300253.CH), Fosun Health와 MOU를 체결, 양사는 온라인 의료 분야의 온오프라인 통합 등을 공동으로 추진할 계획
- Hengrui (600276.CH), Cstone Pharmaceutical (2616.HK) 와 협력을 체결하고 해당 기업의 항CTLA-4 단클론항체 CS1002를 유입할 것

(출처: 초상증권, 키움증권 리서치센터 / 기준일: 11월 22일)





China Market Summary Table

분류	이름	지수	1D(%)	1W(%)	2W(%)	1M(%)	3M(%)	1Y(%)	YTD(%)	
China Index	본토	상해종합	3,582.1	+0.6	+1.4	+2.4	-0.0	+1.9	+6.1	+3.1
		선전종합	2,525.6	+1.4	+2.6	+4.5	+4.7	+2.5	+10.3	+8.4
		CSI 300	4,912.4	+0.5	+0.6	+1.3	-1.0	+0.5	-0.6	-5.7
	역외	홍콩항생	24,951.3	-0.4	-1.7	+0.8	-4.5	-3.0	-5.7	-8.4
		홍콩항생종합	3,869.9	-0.5	-0.9	+2.0	-3.9	-2.7	-7.3	-9.9
		홍콩항생중국기업	8,929.8	-0.5	-1.7	+1.5	-4.6	-1.9	-15.4	-16.8
	기술주	홍콩항생테크	6,410.9	-0.7	-2.9	+3.5	-5.1	-0.5	-19.8	-23.9
		과창판50	1,480.0	+2.4	+3.3	+5.7	+8.2	-6.2	+3.4	+6.2
		차이넥스트	3,505.7	+2.5	+3.1	+3.7	+6.7	+5.3	+31.4	+18.2
China A Sector Index	중국 A주 업종별 지수	농림축산	3,601.3	-0.2	-1.9	-0.1	+4.5	+13.3	-6.1	-8.0
		채굴	3,299.1	+0.9	+3.9	-8.5	-4.3	-0.1	+34.8	+32.9
		화학	4,995.6	+2.1	+4.1	+38.6	+45.0	-1.9	+36.8	+36.9
		철강	2,881.1	+0.4	+3.5	+3.4	-5.3	-15.6	+22.7	+28.8
		비철금속	5,979.3	+3.1	+7.3	+4.8	+3.5	-3.9	+58.0	+46.0
		전자	5,520.2	+2.8	+2.6	+6.5	+11.0	+2.7	+17.3	+16.6
		가전	7,893.1	+0.2	-1.0	+2.0	-2.8	-3.6	-23.1	-22.6
		음식료	25,826.1	+0.7	+3.0	+0.7	-0.4	+11.5	+2.2	-10.2
		섬유의류	1,801.9	-0.1	+1.3	+3.2	+3.2	-0.8	-6.3	+1.0
		경공업	2,678.6	+0.5	-0.4	+4.1	+2.5	-0.1	-3.1	+2.8
		헬스케어	11,051.2	-0.6	+0.0	+4.5	-0.4	-2.2	-2.6	-8.5
		유틸리티	2,392.2	+0.2	+1.7	+2.4	+0.7	+7.7	+18.0	+19.6
		교통운수	2,342.9	+0.2	+2.6	+2.9	+1.5	+3.2	-3.9	-1.9
		부동산	3,201.0	-1.8	-0.5	+5.7	-4.9	-3.0	-22.4	-16.3
		유통소매	3,058.2	+1.0	+1.9	+1.6	+0.0	+1.6	-14.0	-5.4
		여행/레저	10,467.7	-0.6	-2.6	-0.7	-9.8	-2.6	+8.3	-14.9
		건자재	7,384.6	-0.4	+0.1	+5.2	-4.5	-10.3	-10.5	-5.5
		건축	2,051.7	+0.3	+0.0	+2.5	+0.5	+0.9	-1.9	+6.7
		전기장비	13,829.4	+2.9	+5.5	+3.6	+11.6	+16.7	+93.9	+63.1
		군수	1,967.2	+0.7	+1.8	+7.5	+13.9	+4.4	+25.5	+10.6
		컴퓨터	5,071.5	+1.1	+0.4	+4.1	+6.1	+1.9	-5.2	-1.1
미디어	658.3	+0.0	-1.2	+3.3	+7.6	+9.4	-16.1	-10.3		
통신	2,155.6	+1.4	+3.2	+7.9	+11.5	+6.2	-6.6	+2.0		
은행	3,577.6	-1.0	-1.9	+0.7	-4.4	-1.1	-2.9	-3.2		
증권/보험	1,809.3	+0.2	-0.5	+1.5	-2.7	-2.5	-18.4	-20.3		
자동차	7,079.4	+3.2	+3.5	+2.9	+7.2	+6.0	+21.0	+24.0		
기계장비	1,755.0	+1.3	+3.5	+4.6	+5.8	-1.8	+17.3	+14.2		

Bloomberg, 키움증권 리서치센터

2021년 11월 22일 마감기준





China Market Summary Table

분류	이름	지수	1D(%)	1W(%)	2W(%)	1M(%)	3M(%)	1Y(%)	YTD(%)
Shanghai Sector Index	Financial	4,756.0	-0.9	-1.8	+0.2	-4.6	-1.2	-13.0	-13.1
	Industrial	2,990.7	+0.4	+0.8	+0.2	+0.9	+2.2	+23.9	+13.6
	Consumer Goods	18,271.5	-0.3	+0.6	-0.6	+2.0	+12.9	+5.7	-7.2
	Energy	1,389.0	-0.0	+2.1	-0.8	-12.8	+3.6	+24.2	+24.7
	Basic Materials	2,950.4	+1.7	+3.9	+2.4	-2.4	-7.5	+19.3	+17.0
	Consumer Services	3,900.3	+1.5	+1.0	+0.7	-0.5	+3.3	+11.4	+4.3
	Utilities	2,174.8	+0.1	+1.1	-0.8	-4.6	+7.3	+15.1	+17.8
	Health Care	9,286.9	-0.8	-1.1	+4.0	-0.9	-0.9	+0.3	-8.3
	Telecommunication	3,101.4	+1.4	+3.4	+6.7	+18.1	+12.2	-1.8	+5.2
	Technology	4,872.9	+3.0	+1.2	+4.4	+9.5	-1.2	+1.1	+2.5
Shenzen Sector Index	Manufacturing	3,312.6	+1.9	+3.5	+4.6	+5.6	+2.4	+19.0	+15.4
	IT	1,862.5	+0.7	+0.4	+5.6	+9.2	+7.0	-3.8	+3.1
	Financials	1,495.6	+0.4	-0.2	+4.4	+0.6	+3.3	+7.1	+4.0
	Real Estates	1,909.2	-2.2	-0.8	+6.2	-7.7	-6.3	-27.2	-21.8
	Agricultures	1,585.0	-0.5	-2.6	-0.1	+3.5	+19.8	+0.8	-2.2
	Wholesale & Retail	1,439.4	+1.1	+1.6	+3.7	+3.2	+0.1	-9.4	+0.7
	Transportation	1,320.4	-0.6	+4.7	+7.7	+4.3	+9.0	-5.7	-8.9
	Utilities	976.2	+1.3	+4.4	+3.9	+0.9	+6.7	+32.2	+24.6
	Business Service	1,140.9	-0.1	-1.0	+0.3	+3.0	+1.0	-19.6	-13.2
	Media	890.2	+1.0	-0.7	+6.3	+10.7	+4.3	-20.4	-13.3
	Construction	1,133.1	+1.3	+1.2	+5.6	+4.4	+0.2	-7.3	+3.1
	Mining	2,619.0	+1.6	+6.7	+4.5	-3.4	-7.6	+22.3	+28.8
	R&D	2,406.9	+0.3	-0.4	+6.1	-1.5	-4.2	+1.3	+2.0
	Environmental Products	738.0	+0.8	+0.5	+6.1	+6.6	+5.4	-9.4	+0.0
SHIBOR 금리	SHIBOR O/N	1.946	-2.6	+8.9	+2.6	+16.4	-14.0	-0.7	+78.0
	SHIBOR 1W	2.109	-2.9	+0.4	-0.6	+2.6	-5.2	-5.3	-11.4
	SHIBOR 1M	2.350	+0.1	-0.4	-1.9	-0.8	+2.0	-13.0	-13.0
	SHIBOR 3M	2.477	+0.1	+0.7	+1.0	+1.8	+5.3	-18.0	-10.1
	SHIBOR 6M	2.583	+0.2	+0.8	+1.5	+2.9	+4.5	-16.5	-9.0
	SHIBOR 9M	2.674	+0.0	+0.0	+0.0	+0.4	+0.7	-16.3	-9.0
	SHIBOR 1Y	2.756	+0.0	-0.3	-0.8	-0.1	+2.1	-15.0	-8.1
국고채 금리	국고채 1년물	2.252	-2.6	-2.6	-2.3	-1.8	+18.2	-23.3	-9.3
	국고채 2년물	2.430	-0.4	+0.0	+0.4	-2.0	+2.5	-18.2	-10.0
	국고채 3년물	2.735	-0.4	-0.0	+0.2	-3.9	+1.8	-14.6	-7.0
	국고채 7년물	2.917	-0.4	-0.3	+0.6	-2.6	+2.1	-12.5	-7.3
	국고채 10년물	1.946	-2.6	+8.9	+2.6	+16.4	-14.0	-0.7	+78.0
Repo 금리	Repo 익일물	1.956	-1.8	+9.4	+2.5	+17.5	-13.8	+1.6	+77.8
	Repo 7일물	2.096	-1.9	+1.2	-0.3	+5.7	-5.6	-5.0	-14.7
FX Market	달러 인덱스	96.482	+0.5	+1.1	+2.6	+3.0	+3.9	+4.4	+7.3
	달러-위안 역내환율	6.3851	-0.0	+0.0	-0.1	+0.0	-1.3	-2.7	-2.2
	달러-위안 역외환율	6.3907	+0.0	+0.1	+0.0	+0.1	-1.2	-2.5	-1.7
	달러-위안 고시환율	6.3952	+0.2	+0.1	-0.0	-0.1	-1.3	-2.8	-2.0
	원-위안 환율	185.916	+0.1	+0.6	+0.6	+0.8	+3.2	+9.5	+11.7

Bloomberg, 키움증권 리서치센터

2021년 11월 22일 마감기준



[Compliance Notice]

- 당사는 동 자료를 기관투자자 또는 제3자에게 사전 제공한 사실이 없습니다.
- 동 자료에 게시된 내용들은 본인의 의견을 정확하게 반영하고 있으며, 외부의 부당한 압력이나 간섭없이 작성되었음을 확인합니다.

[고지사항]

- 본 조사분석자료는 당사의 리서치센터가 신뢰할 수 있는 자료 및 정보로부터 얻은 것이나, 당사가 그 정확성이나 완전성을 보장할 수 없고, 통지 없이 의견이 변경될 수 있습니다.
- 본 조사분석자료는 유가증권 투자를 위한 정보제공을 목적으로 당사 고객에게 배포되는 참고자료로서, 유가증권의 종류, 종목, 매매의 구분과 방법 등에 관한 의사결정은 전적으로 투자자 자신의 판단과 책임하에 이루어져야 하며, 당사는 본 자료의 내용에 의거하여 행해진 일체의 투자행위 결과에 대하여 어떠한 책임도 지지 않으며 법적 분쟁에서 증거로 사용 될 수 없습니다.
- 본 조사 분석자료를 무단으로 인용, 복제, 전시, 배포, 전송, 편집, 번역, 출판하는 등의 방법으로 저작권을 침해하는 경우에는 관련법에 의하여 민·형사상 책임을 지게 됩니다.

