

Hong Rok-ki's
China
Times

“HONG CHA TIMES”

홍차타임즈

2021년 11월 18일

China Market Daily

■ Info. Guide

P1 Market Comment

P2 주식시장 동향

P3 일간 상승률 상위 종목

P3 경제/주식 뉴스

P4 Market
Summary Table

키움증권 글로벌 리서치
China Equity/Strategist
홍록기 02-3787-4733
RA
조소정 02-3787-3693

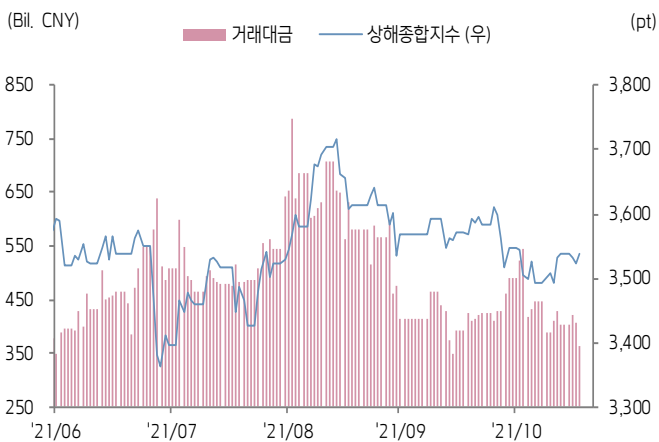
- 11/17일 기준, 상해종합: 3,537.4(+0.4%), 심천종합: 2,477.0(+1.1%), ChiNext: 3,421.3(+0.8%)
- 고시 기준환율: 달러 대비 6.3935위안 (0% 절하), 역내/외 위안화 환율: 6.3780/6.3753
- 중국증시는 미-중 갈등 완화로 상승
- 양국은 상대국 언론인 비자 제한 완화, 국제 원유가 안정을 위한 비축유 방출을 논의했다고 알려짐
- 전일 인민은행은 7일물 역환매조건부채권을 통해 500억 위안을 공급
같은 날 만기도래 1,000억 위안으로, 500억 위안 규모의 유동성이 순회수됨



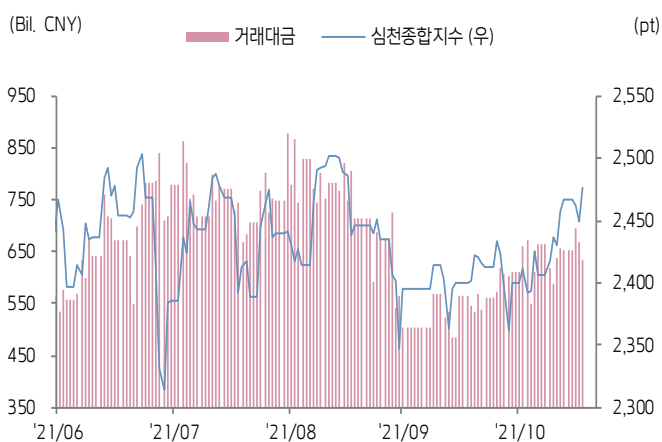


주식 시장 동향 (기준일: 11월 17일)

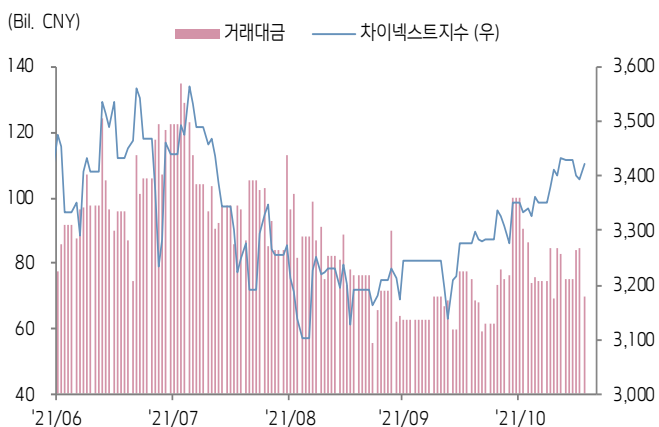
상해종합지수(上证指数)



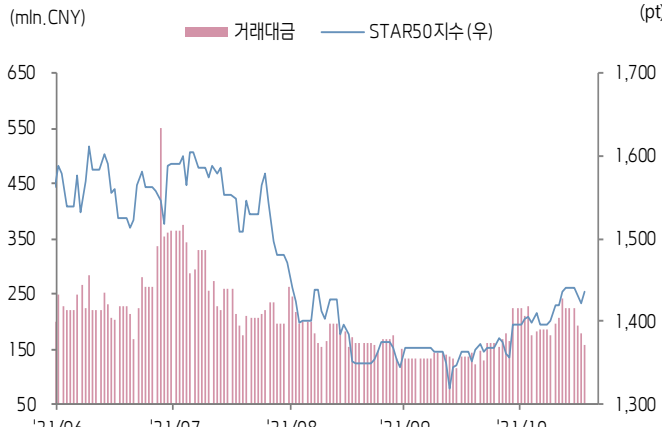
심천종합지수(深证综指)



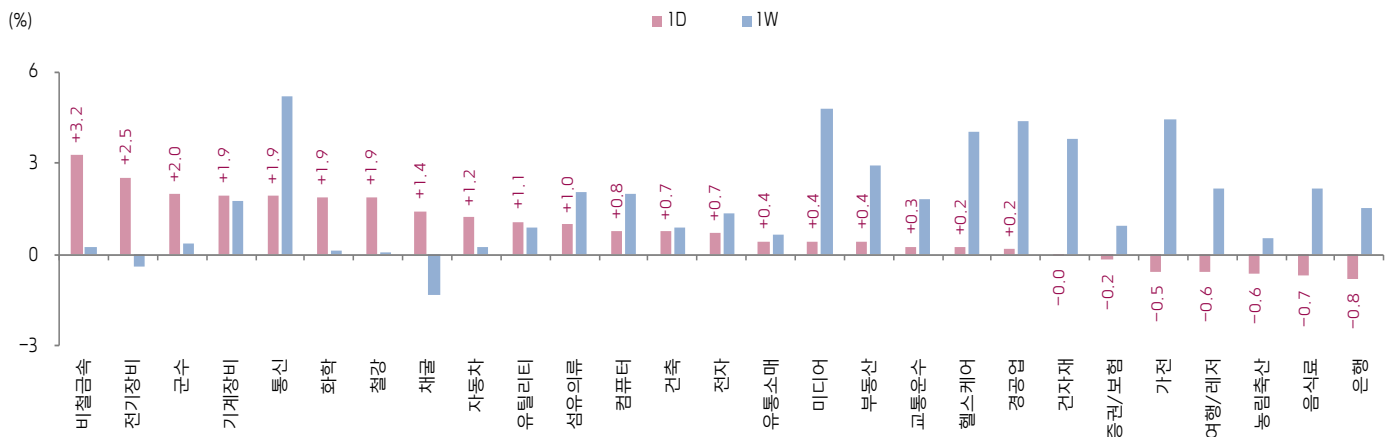
Chinext 지수



STAR 50 지수



본토 A주 업종별 수익률 1D/1W



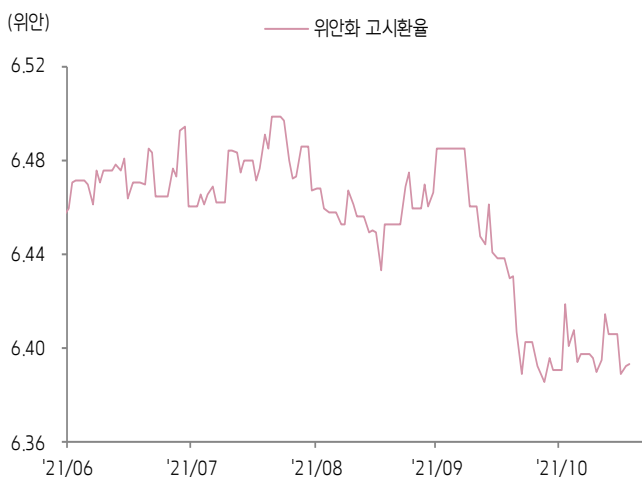
(출처: Wind, Bloomberg, 키움증권)



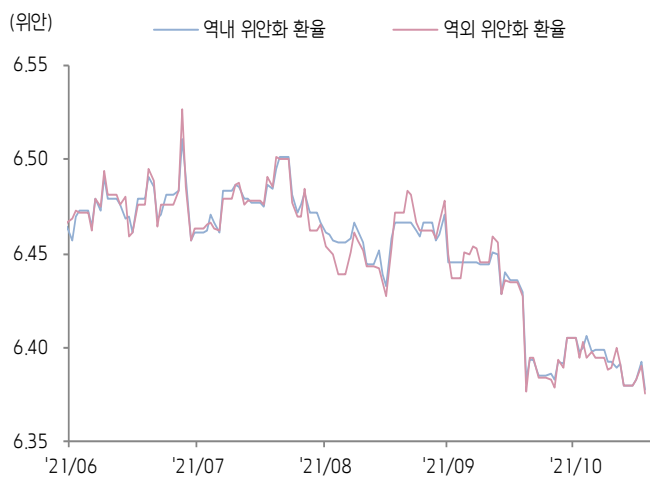


환율 금리 동향 (기준일: 11월 17일)

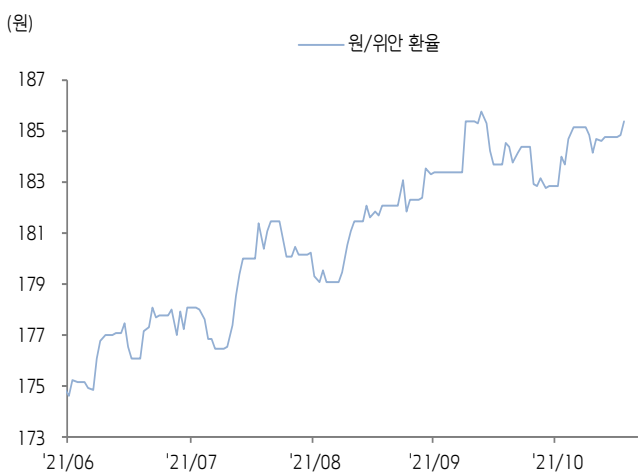
위안화 고시 환율



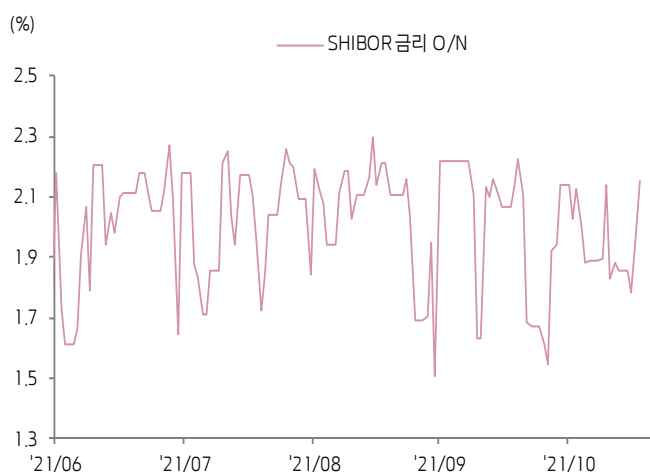
역내/외 위안화 환율



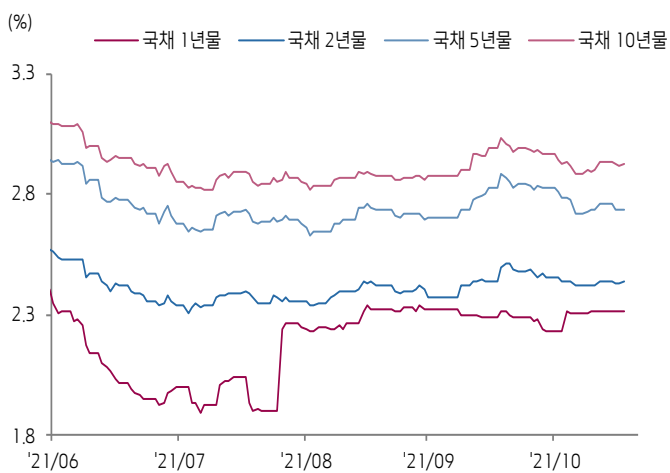
원/위안 환율



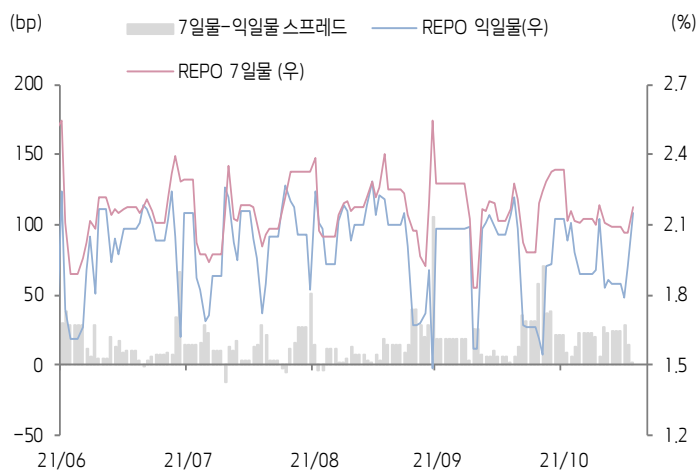
Shibor O/N 금리



중국 국고채 금리



Repo 금리



(출처: Bloomberg, 키움증권)





일간 상승률 상위 종목 Top5

후강통					선강통				
종목코드	종목명	업종	시가총액	등락률(%)	종목코드	종목명	업종	시가총액	등락률(%)
600105	장수 이턴	정보기술	7,981	10.10	002426	쑤저우 빅토리 정밀제조	정보기술	8,982	10.13
600338	시장 주평 자원	소재	26,604	10.02	000533	광동순나전기	산업재	2,487	10.09
600499	커다 결능	산업재	38,165	10.02	002491	통딩 인터커넥션 인포메이션	정보기술	7,240	10.08
603728	Shanghai Moons' Electric Co. Ltd	산업재	8,723	10.02	002309	장쑤 중리 집단	산업재	7,541	10.05
600641	상하이 완예 엔터프라이즈	부동산	34,562	10.00	002298	안후이 중톈싱파워신롱 과기	산업재	5,521	10.03

(단위: 백만 위안 / 기준일: 11월 17일 / Bloomberg, 키움증권 리서치센터)



ECONOMY 중국 경제 주요 뉴스

- 16일 미중 정상회담 진행. 양측은 미중 관계는 악화되지 않을 것이며, 좋은 방향으로 개선될 것을 언급. 동시에 미국은 하나의 중국 원칙을 강조, 대만 독립을 지지하지 않는다고 발표
- 베이징증권거래소 2영업일 간 10개 신규 상장 종목의 평균 누적 주가 상승률은 175.01%를 기록, 거래 첫 날 베이징증권거래소의 적격투자자가 18만 명 신규 증가하였으며, 상장사 기업탐방 횟수 및 투자 비중 확대
- 국무원 한정 부총리, 올해 동춘계 전력 공급 보장 화상회의에서 발전용 석탄과 천연가스의 공급을 지속확대하고, 생산 잠재력을 지닌 기업의 Capa확대를 추진할 것을 강조. 석탄 매점매석 등 가격 조작 행위의 법적 처벌과 동계 전력 사용 피크 시간의 발전 능력이 전년 동기 수준 상회하도록 요구
- 공신부, <14.5 계획 기간 정보통신 산업 발전 계획> 발표. 글로벌 최대 규모의 5G SA를 구축, 만명 당 5G기지국 수 건설 목표를 26개로 제시. 현재 중국 내 115만 개 5G 기지국 건설이 완료되며 전세계의 70% 이상을 차지. 유저수 기준 4.5억 명



STOCK 중국 주식 주요 뉴스

- Netease (9999.HK), 3분기 매출액은 222억 위안으로 YoY+18.9% 증가, 그중 게임 서비스 매출액은 159억 위안으로 14.7% 증가. Non-GAAP 기준 순이익은 39억 위안을 기록. 한편 동사 CEO 덩레이는 메타버스 기술 및 계획의 준비를 마침
- 텐센트 (700.HK), Hangten Network (136.HK)의 1.14억 주 처분, 4영업일 간 2.52억 주를 매각하여 지분율은 20.48%로 축소, 여전히 최대 주주. 한편 Sensor Tower데이터에 따르면, 10월 동사의 왕자영요 글로벌 매출액은 3.29억 달러로 YoY+46.2% 증가, 전세계 모바일 게임 매출액 1위 탈환

(출처: 초상증권, 키움증권 리서치센터 / 기준일: 11월 17일)





China Market Summary Table

분류	이름	지수	1D(%)	1W(%)	2W(%)	1M(%)	3M(%)	1Y(%)	YTD(%)	
China Index	본토	상해종합	3,537.4	+0.4	+1.3	+1.1	-0.9	+2.1	+5.9	+1.9
		선전종합	2,477.0	+1.1	+1.9	+3.5	+3.1	+2.5	+9.2	+6.3
		CSI 300	4,885.8	+0.0	+1.3	+1.3	+0.2	+0.5	-0.2	-6.2
	역외	홍콩항생	25,650.1	-0.2	+2.6	+2.5	+0.9	+1.3	-2.9	-5.8
		홍콩항생종합	3,962.9	+0.1	+3.2	+3.4	+1.0	+1.9	-4.5	-7.7
		홍콩항생중국기업	9,193.2	-0.4	+3.2	+3.8	+2.5	+3.1	-12.9	-14.4
	기술주	홍콩항생테크	6,672.3	-0.6	+5.1	+6.4	+5.5	+10.4	-15.9	-20.8
		과창판50	1,436.2	+1.0	+1.1	+2.6	+6.2	-7.1	+0.4	+3.1
		차이넥스트	3,421.3	+0.8	+0.6	+2.8	+4.4	+4.4	+28.7	+15.3
China A Sector Index	중국 A주 업종별 지수	농림축산	3,630.1	-0.6	+0.5	-0.3	+5.5	+14.6	-4.2	-7.2
		채굴	3,174.7	+1.4	-1.3	-12.8	-7.7	+0.8	+31.5	+27.9
		화학	4,824.0	+1.9	+0.1	+32.4	+40.2	-1.3	+32.8	+32.2
		철강	2,778.3	+1.9	+0.1	-1.6	-11.9	-15.2	+20.6	+24.2
		비철금속	5,657.6	+3.2	+0.2	+2.8	-5.0	-3.8	+53.9	+38.2
		전자	5,354.1	+0.7	+1.4	+4.5	+8.6	+2.8	+14.1	+13.1
		가전	7,975.4	-0.5	+4.4	+4.0	+2.8	-4.3	-21.6	-21.8
		음식료	25,458.0	-0.7	+2.2	+2.1	+2.7	+8.0	+2.0	-11.5
		섬유의류	1,788.1	+1.0	+2.1	+3.2	+0.1	+0.5	-6.8	+0.2
		경공업	2,689.0	+0.2	+4.4	+6.3	+3.9	+1.0	-1.2	+3.2
		헬스케어	11,322.1	+0.2	+4.0	+5.1	+2.3	-1.6	-0.2	-6.3
		유틸리티	2,355.5	+1.1	+0.9	-1.3	-2.3	+9.2	+16.7	+17.7
		교통운수	2,294.7	+0.3	+1.8	+0.7	-2.1	+2.7	-5.2	-3.9
		부동산	3,203.6	+0.4	+2.9	+5.1	-2.8	-2.5	-21.8	-16.3
		유통소매	3,023.7	+0.4	+0.6	+0.1	-0.2	+1.1	-15.4	-6.5
		여행/레저	10,754.6	-0.6	+2.2	+3.9	-6.4	+2.3	+13.2	-12.6
		건자재	7,290.4	-0.0	+3.8	+1.7	-4.7	-10.0	-12.5	-6.8
		건축	2,039.3	+0.7	+0.9	+0.2	-0.5	+0.6	-2.4	+6.0
		전기장비	13,250.6	+2.5	-0.4	+2.4	+6.7	+16.8	+89.1	+56.3
		군수	1,895.6	+2.0	+0.4	+3.8	+9.3	+3.7	+28.1	+6.5
		컴퓨터	5,048.6	+0.8	+2.0	+5.1	+5.5	+3.8	-5.0	-1.5
미디어	672.4	+0.4	+4.8	+9.7	+10.1	+13.1	-13.7	-8.3		
통신	2,141.1	+1.9	+5.2	+9.6	+8.5	+3.8	-6.4	+1.3		
은행	3,595.7	-0.8	+1.5	-0.0	-1.6	-0.8	+0.0	-2.7		
증권/보험	1,795.4	-0.2	+1.0	+1.4	-0.9	-2.7	-18.2	-21.0		
자동차	6,834.6	+1.2	+0.2	+3.3	+4.1	+4.2	+20.3	+19.7		
기계장비	1,713.2	+1.9	+1.8	+4.2	+2.4	-0.1	+16.5	+11.5		

Bloomberg, 키움증권 리서치센터

2021년 11월 17일

마감기준





China Market Summary Table

분류	이름	지수	1D(%)	1W(%)	2W(%)	1M(%)	3M(%)	1Y(%)	YTD(%)
Shanghai Sector Index	Financial	4,774.2	-0.5	+1.1	+0.2	-1.2	-0.6	-11.5	-12.8
	Industrial	2,962.6	+1.0	-0.2	-0.8	-1.0	+3.2	+24.8	+12.6
	Consumer Goods	18,305.8	-0.9	+1.9	+1.4	+6.6	+10.4	+8.3	-7.0
	Energy	1,358.6	+1.1	-0.3	-6.8	-20.6	+4.8	+22.1	+22.0
	Basic Materials	2,839.0	+1.2	-0.4	-0.7	-7.3	-8.3	+16.8	+12.6
	Consumer Services	3,866.0	+0.4	+1.5	+1.4	+0.5	+3.7	+12.7	+3.4
	Utilities	2,132.0	+0.5	-1.6	-7.2	-7.4	+8.3	+13.3	+15.5
	Health Care	9,581.0	-0.5	+3.7	+5.3	+2.8	-1.8	+3.3	-5.4
	Telecommunication	3,099.9	+1.2	+6.5	+9.9	+16.9	+14.0	-0.9	+5.1
	Technology	4,762.2	+0.2	+0.4	+2.4	+7.8	-0.6	-2.0	+0.2
Shenzen Sector Index	Manufacturing	3,229.0	+1.4	+1.5	+3.4	+3.8	+2.3	+17.2	+12.5
	IT	1,867.6	+1.1	+3.7	+8.5	+9.2	+9.1	-2.6	+3.4
	Financials	1,480.6	-0.2	+2.7	+3.5	+0.6	+2.0	+8.3	+3.0
	Real Estates	1,921.0	+0.3	+3.6	+5.8	-5.0	-5.9	-26.2	-21.3
	Agricultures	1,600.6	-0.6	+1.3	-1.3	+6.0	+22.3	+3.0	-1.2
	Wholesale & Retail	1,423.3	+1.0	+0.9	+2.7	+1.7	-1.0	-10.1	-0.5
	Transportation	1,264.2	+0.0	+3.3	-0.1	-1.5	+7.9	-9.2	-12.8
	Utilities	938.3	+1.6	+0.1	-2.4	-4.4	+7.2	+27.9	+19.7
	Business Service	1,153.9	-0.8	+2.3	+4.6	+4.3	+5.4	-18.1	-12.2
	Media	904.0	+0.4	+6.8	+13.5	+10.3	+6.2	-18.3	-12.0
	Construction	1,118.6	+0.9	+3.0	+5.4	+2.3	-1.0	-7.7	+1.8
	Mining	2,481.2	+2.6	+0.2	-1.3	-11.3	-8.1	+17.7	+22.0
	R&D	2,463.4	-0.2	+4.2	+4.0	-1.6	-1.0	+2.3	+4.4
	Environmental Products	732.0	+0.9	+4.0	+8.9	+2.5	+5.7	-10.5	-0.8
SHIBOR 금리	SHIBOR O/N	2.152	+11.9	+17.4	+7.6	+1.0	+16.9	+19.7	+96.9
	SHIBOR 1W	2.182	+4.1	+1.9	+2.1	+0.4	+4.4	-2.5	-8.4
	SHIBOR 1M	2.349	-0.3	-2.0	-2.0	-0.3	+2.1	-12.5	-13.1
	SHIBOR 3M	2.467	+0.2	+0.5	+0.6	+1.9	+4.8	-17.8	-10.5
	SHIBOR 6M	2.572	+0.2	+0.8	+1.2	+2.9	+4.0	-16.1	-9.4
	SHIBOR 9M	2.671	+0.0	-0.1	-0.1	+0.6	+0.6	-15.8	-9.1
	SHIBOR 1Y	2.759	-0.1	-0.4	-0.9	+0.9	+2.2	-14.0	-8.0
국고채 금리	국고채 1년물	2.313	+0.0	+0.0	-0.1	-0.0	+20.8	-18.7	-6.9
	국고채 2년물	2.440	+0.4	+0.8	+0.0	-2.4	+3.8	-15.3	-9.6
	국고채 3년물	2.738	+0.1	-0.1	-1.7	-5.1	+2.3	-12.6	-6.9
	국고채 7년물	2.924	+0.2	+0.6	-0.4	-3.8	+3.0	-10.9	-7.1
	국고채 10년물	2.152	+11.9	+17.4	+7.6	+1.0	+16.9	+19.7	+96.9
Repo 금리	Repo 익일물	2.154	+11.8	+17.6	+8.5	+0.6	+16.8	+20.5	+95.8
	Repo 7일물	2.179	+5.5	+3.5	+2.9	+0.6	+5.9	-0.2	-11.3
FX Market	달러 인덱스	95.791	-0.1	+1.0	+2.1	+2.0	+2.4	+3.7	+6.5
	달러-위안 역내환율	6.3780	-0.2	-0.2	-0.4	-0.8	-1.8	-2.7	-2.3
	달러-위안 역외환율	6.3753	-0.2	-0.4	-0.3	-0.8	-1.9	-2.6	-2.0
	달러-위안 고시환율	6.3935	+0.0	-0.0	-0.2	-0.6	-1.4	-2.8	-2.0
	원-위안 환율	185.440	+0.3	+0.4	+0.4	+0.5	+2.4	+9.9	+11.4

Bloomberg, 키움증권 리서치센터

2021년 11월 17일 마감기준



[Compliance Notice]

- 당사는 동 자료를 기관투자자 또는 제3자에게 사전 제공한 사실이 없습니다.
- 동 자료에 게시된 내용들은 본인의 의견을 정확하게 반영하고 있으며, 외부의 부당한 압력이나 간섭없이 작성되었음을 확인합니다.

[고지사항]

- 본 조사분석자료는 당사의 리서치센터가 신뢰할 수 있는 자료 및 정보로부터 얻은 것이나, 당사가 그 정확성이나 완전성을 보장할 수 없고, 통지 없이 의견이 변경될 수 있습니다.
- 본 조사분석자료는 유가증권 투자를 위한 정보제공을 목적으로 당사 고객에게 배포되는 참고자료로서, 유가증권의 종류, 종목, 매매의 구분과 방법 등에 관한 의사결정은 전적으로 투자자 자신의 판단과 책임하에 이루어져야 하며, 당사는 본 자료의 내용에 의거하여 행해진 일체의 투자행위 결과에 대하여 어떠한 책임도 지지 않으며 법적 분쟁에서 증거로 사용 될 수 없습니다.
- 본 조사 분석자료를 무단으로 인용, 복제, 전시, 배포, 전송, 편집, 번역, 출판하는 등의 방법으로 저작권을 침해하는 경우에는 관련법에 의하여 민·형사상 책임을 지게 됩니다.

