

Hong Rok-ki's
China
Times

“HONG CHA
TIMES”

홍차타임즈

2021년 11월 17일

China Market Daily

■ **Info. Guide**

P1 Market Comment

P2 주식시장 동향

P3 일간 상승률 상위 종목

P3 경제/주식 뉴스

P4 Market
Summary Table

- 11/16일 기준, 상해종합: 3,521.8(-0.3%), 심천종합: 2,450.0(-0.5%), ChiNext: 3,393.7(-0.2%)
- 고시 기준환율: 달러 대비 6.3924위안 (0.0% 절하), 역내/외 위안화 환율: 6.3928/6.3903
- 중국증시는 미중정상회담에도 불구하고 하락
- 정상회담에서 양국 정상은 핵심 현안에 대한 입장차를 다시 한 번 확인했음
- 전일 인민은행은 7일물 역환매조건부채권을 통해 500억 위안을 공급
- 같은 날 7일물 역Repo 1,000억 위안과 MLF 8,000억 위안 만기도래
- 전체 유동성 중 8,500억 위안이 순회수됨

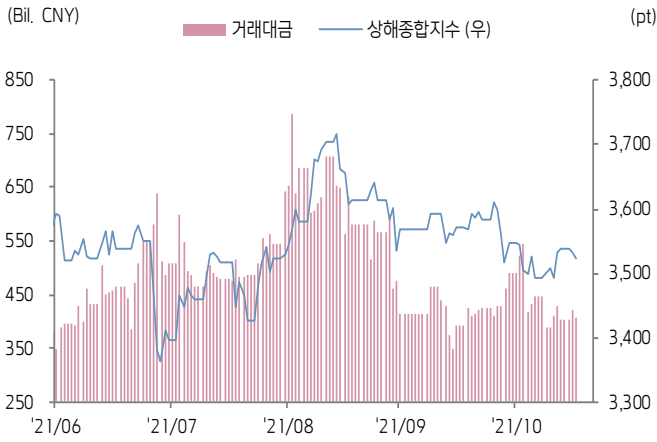
키움증권 글로벌 리서치
China Equity/Strategist
홍록기 02-3787-4733
RA
조소정 02-3787-3693



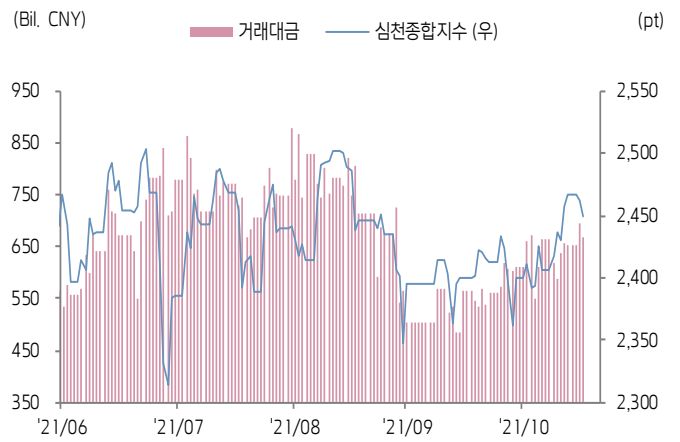


주식 시장 동향 (기준일: 11월 16일)

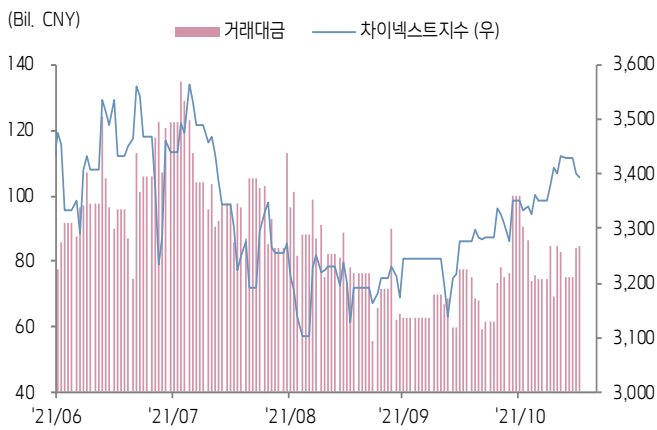
상해종합지수(上证指数)



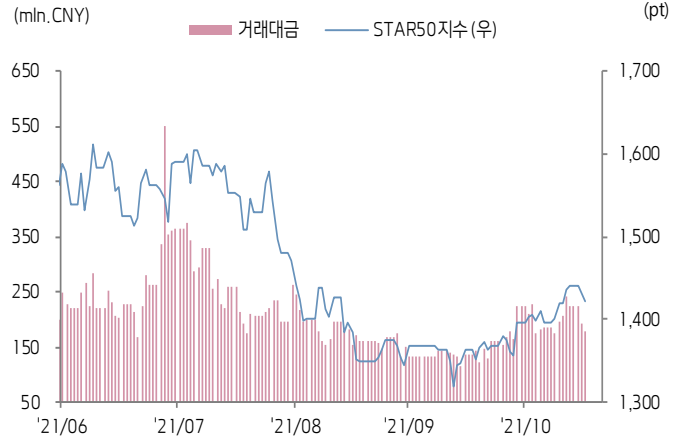
심천종합지수(深证综指)



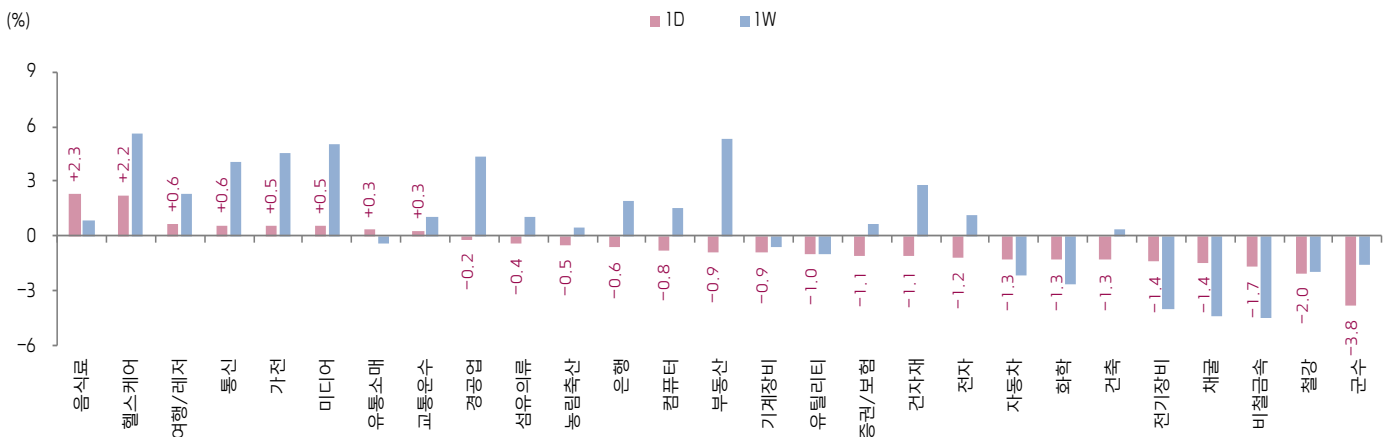
Chinext 지수



STAR 50 지수



본토 A주 업종별 수익률 1D/1W



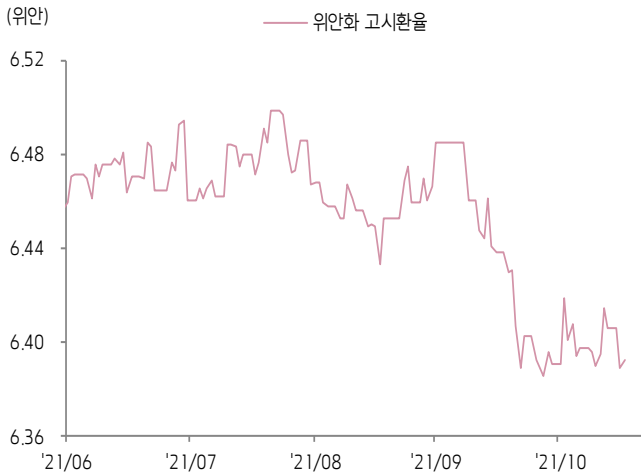
(출처: Wind, Bloomberg, 키움증권)



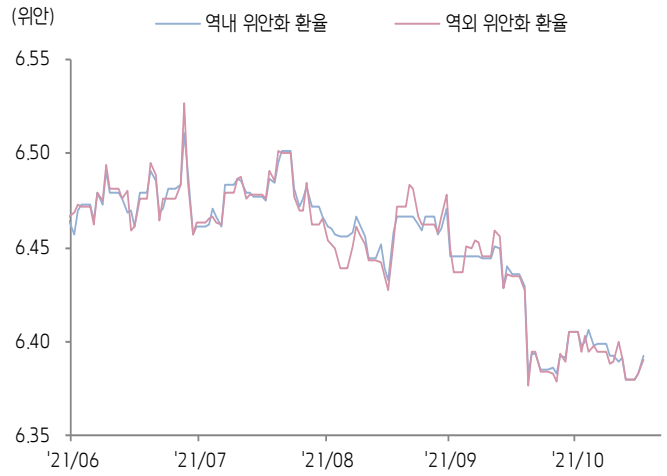


환율 금리 동향 (기준일: 11월 16일)

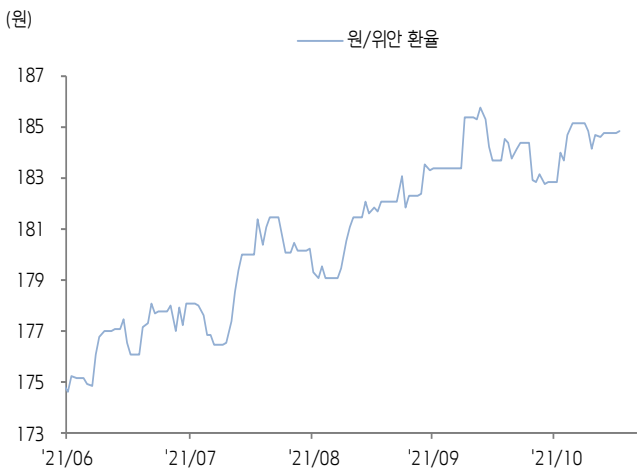
위안화 고시 환율



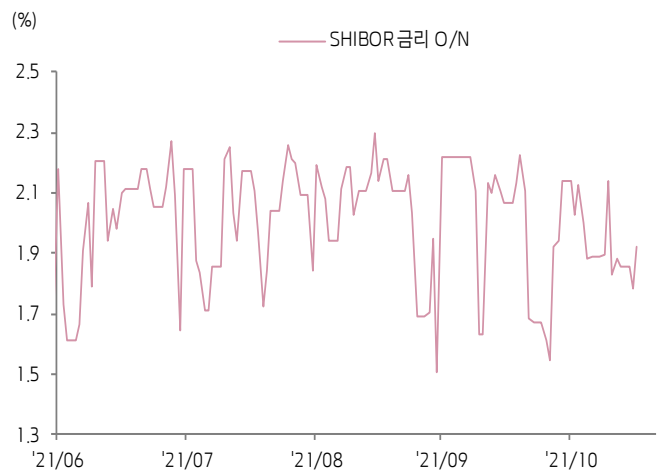
역내/외 위안화 환율



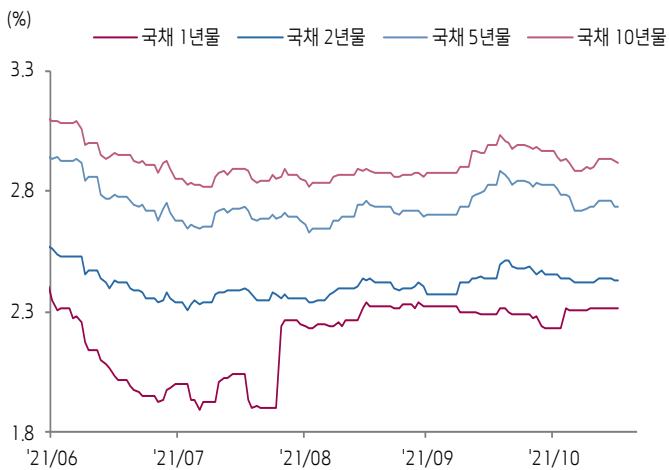
원/위안 환율



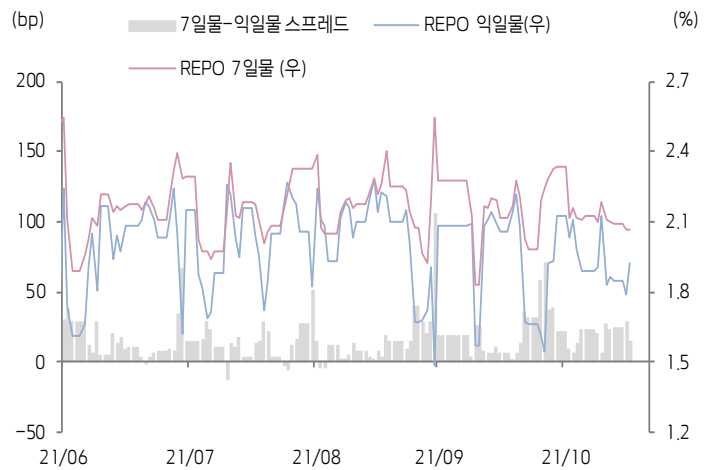
Shibor O/N 금리



중국 국고채 금리



Repo 금리



(출처: Bloomberg, 키움증권)





일간 상승률 상위 종목 Top5

후강통					선강통				
종목코드	종목명	업종	시가총액	등락률(%)	종목코드	종목명	업종	시가총액	등락률(%)
600996	Guizhou Broadcasting & TV Info	커뮤니케이션 서비스	5,290	10.07	002263	저장 그레이트 사우스이스트 패	소재	6,743	10.12
600804	평보스 전신 전매 집단	커뮤니케이션 서비스	9,253	10.05	002056	형변 그룹 DMEGC 자석	정보기술	26,776	10.03
600742	창춘 파와이 자동차 부품	자유소비재	9,461	10.04	000930	중량 생물과기	소재	21,512	10.02
601311	뤄튀 집단	산업재	16,717	10.04	002433	광둥 타이안탕 약업	건강관리	4,884	10.02
603730	Shanghai Daimay Automotive Int	자유소비재	17,227	9.99	002287	티베트 치정 티베트 약품	건강관리	15,221	10.00

(단위: 백만 위안 / 기준일: 11월 16일 / Bloomberg, 키움증권 리서치센터)



ECONOMY 중국 경제 주요 뉴스

- 15일 베이징증권거래소 공식 개장, 거래대금은 75.73억 위안. 한편 81개 종목 중 신규 상장된 10개 종목은 모두 100%이상 상승, 장중 상승폭의 과다로 두 차례 임시 거래 중단
- 시장감독총국, 플랫폼의 지역공동구매 시장 진출이 영세기업과 자영업자의 고용 기회를 빼앗고 사회전반에 부정적인 영향을 미치고 있다고 지적. <반독점법>의 수정과 관련 법률을 조속히 보완하고 플랫폼의 반독점 행위 규제를 세분화할 것이라고 강조
- NDRC 등 5개 부처, <에너지 고소모 중점 분야의 에너지 효율 기준 가이드선>을 발표. 해당 가이드선에 따라 기업들의 단계별 에너지 효율 향상 업그레이드를 요구. 에너지 효율성이 산업 기준을 하회하거나, 기한 내 업그레이드를 못한 프로젝트를 에너지 사용이 제한됨
- 10월 중국 자동차 수출 규모는 23만 1,000대로 신기록을 경신, MoM+33.8%, YoY+110% 증가. 그중 신에너지자동차가 43.3%를 기여



STOCK 중국 주식 주요 뉴스

- CATL (300750.CH), 기존 유상증자액 (최대 582억 위안)을 450억 위안으로 하향 조정, 3.61억 위안 규모의 후시 리튬전지 배터리 증성 (2차) 계획 및 93억 위안의 운전자본 확충안을 취소
- Dingdong (DDL.US), 3분기 매출액은 61.89억 위안으로 전년동기대비 111% 증가, 순손실은 20.1억 위안으로 전년동기 (-8.28억 위안) 대비 대폭 확대, 동기가 월 평균 거래 유저 수는 1,050만 명으로 120% 증가
- 평안보험 (601318.CH), 1~10월 수입보험료는 6,419억 위안

(출처: 초상증권, 키움증권 리서치센터 / 기준일: 11월 16일)





China Market Summary Table

분류	이름	지수	1D(%)	1W(%)	2W(%)	1M(%)	3M(%)	1Y(%)	YTD(%)	
China Index	본토	상해종합	3,521.8	-0.3	+0.4	+0.5	-1.4	+1.0	+5.2	+1.4
		선전종합	2,450.0	-0.5	+0.6	+2.4	+2.1	+1.6	+7.0	+5.2
		CSI 300	4,883.3	+0.0	+0.8	+0.9	-1.0	-0.2	-0.4	-6.3
	역외	홍콩항생	25,713.8	+1.3	+3.6	+2.4	+1.5	-0.6	-2.5	-5.6
		홍콩항생종합	3,959.4	+1.4	+4.0	+3.1	+1.3	-0.3	-5.0	-7.8
		홍콩항생중국기업	9,225.8	+1.5	+4.8	+4.1	+2.9	+0.8	-12.8	-14.1
	기술주	홍콩항생테크	6,712.3	+1.7	+7.9	+6.3	+6.2	+7.8	-16.9	-20.3
		과창판50	1,421.3	-0.8	+0.1	+1.1	+4.3	-5.8	-1.8	+2.0
		차이넥스트	3,393.7	-0.2	-0.5	+1.6	+3.6	+4.5	+25.1	+14.4
China A Sector Index	중국 A주 업종별 지수	농림축산	3,652.6	-0.5	+0.5	+2.8	+7.8	+14.1	-4.0	-6.7
		채굴	3,130.2	-1.4	-4.4	-11.9	-7.6	-1.9	+29.3	+26.1
		화학	4,735.5	-1.3	-2.6	+33.3	+39.8	-3.2	+29.0	+29.8
		철강	2,727.6	-2.0	-1.9	-2.8	-11.9	-17.0	+17.3	+21.9
		비철금속	5,479.6	-1.7	-4.5	-0.6	-5.3	-6.3	+47.1	+33.8
		전자	5,316.4	-1.2	+1.2	+3.4	+6.9	+3.3	+13.0	+12.3
		가전	8,019.1	+0.5	+4.6	+3.6	+2.0	-5.4	-20.5	-21.4
		음식료	25,636.5	+2.3	+0.9	+1.5	-2.3	+7.4	+1.7	-10.9
		섬유의류	1,770.8	-0.4	+1.0	+2.6	+0.0	-0.3	-7.8	-0.7
		경공업	2,684.1	-0.2	+4.3	+6.9	+3.7	+1.0	-2.1	+3.0
		헬스케어	11,296.7	+2.2	+5.6	+5.9	+0.4	-1.5	-2.7	-6.5
		유틸리티	2,330.3	-1.0	-1.0	-2.0	-0.9	+8.0	+14.7	+16.5
		교통운수	2,288.7	+0.3	+1.1	+0.7	-1.8	+2.0	-4.4	-4.1
		부동산	3,190.0	-0.9	+5.3	+6.3	-4.4	-4.3	-20.6	-16.6
		유통소매	3,010.6	+0.3	-0.4	-0.2	-0.8	+0.4	-16.6	-6.9
		여행/레저	10,814.3	+0.6	+2.4	+6.6	-8.8	+2.5	+12.7	-12.1
		건자재	7,290.8	-1.1	+2.8	+2.9	-5.2	-10.7	-12.9	-6.7
		건축	2,024.2	-1.3	+0.4	+0.2	+0.0	-1.3	-3.5	+5.2
		전기장비	12,921.8	-1.4	-4.0	-2.3	+6.8	+14.9	+80.9	+52.4
		군수	1,859.0	-3.8	-1.6	+0.1	+8.9	+3.8	+23.3	+4.5
		컴퓨터	5,010.5	-0.8	+1.5	+5.5	+3.7	+3.1	-7.3	-2.3
미디어	669.5	+0.5	+5.0	+10.7	+9.0	+13.3	-15.0	-8.7		
통신	2,100.6	+0.6	+4.0	+8.1	+6.1	+4.1	-8.7	-0.6		
은행	3,624.0	-0.6	+1.9	+0.6	-1.7	-2.1	+2.1	-2.0		
증권/보험	1,798.2	-1.1	+0.7	+1.8	-1.2	-5.0	-17.7	-20.8		
자동차	6,753.1	-1.3	-2.1	+0.9	+3.9	+4.6	+20.1	+18.3		
기계장비	1,680.6	-0.9	-0.6	+2.3	+1.6	-2.2	+13.4	+9.4		

Bloomberg, 키움증권 리서치센터

2021년 11월 16일

마감기준





China Market Summary Table

분류	이름	지수	1D(%)	1W(%)	2W(%)	1M(%)	3M(%)	1Y(%)	YTD(%)
Shanghai Sector Index	Financial	4,799.6	-0.9	+1.2	+0.8	-1.6	-2.5	-10.2	-12.4
	Industrial	2,931.9	-1.2	-2.1	-3.6	-1.0	+1.7	+23.4	+11.4
	Consumer Goods	18,473.9	+1.7	+1.0	+1.2	+2.9	+9.9	+7.6	-6.2
	Energy	1,343.8	-1.2	-2.6	-5.6	-17.3	+1.8	+20.5	+20.7
	Basic Materials	2,805.1	-1.2	-2.6	-1.7	-7.2	-10.8	+14.6	+11.2
	Consumer Services	3,851.2	-0.3	-0.3	+0.7	-0.5	+4.0	+12.1	+3.0
	Utilities	2,120.7	-1.4	-3.8	-7.0	-5.5	+8.5	+12.3	+14.9
	Health Care	9,626.2	+2.5	+6.4	+6.3	+1.5	-1.1	+1.2	-4.9
	Telecommunication	3,062.6	+2.2	+4.7	+8.6	+15.4	+13.6	-2.4	+3.9
	Technology	4,751.1	-1.3	+0.5	+1.6	+5.5	+0.6	-1.1	-0.0
Shenzen Sector Index	Manufacturing	3,183.2	-0.6	-0.3	+1.7	+2.6	+1.4	+14.3	+10.9
	IT	1,846.9	-0.4	+3.4	+9.0	+7.0	+8.2	-5.4	+2.3
	Financials	1,484.3	-0.9	+3.0	+4.3	+0.5	+0.0	+9.6	+3.2
	Real Estates	1,914.6	-0.5	+6.5	+6.9	-6.7	-8.0	-24.8	-21.6
	Agricultures	1,610.9	-1.0	+1.0	+2.0	+9.8	+21.7	+3.2	-0.6
	Wholesale & Retail	1,409.3	-0.5	+0.4	+2.0	+0.9	-1.8	-12.3	-1.4
	Transportation	1,263.7	+0.2	+3.7	+0.3	-1.7	+8.0	-9.9	-12.8
	Utilities	923.4	-1.3	-2.9	-4.4	-2.8	+5.0	+26.6	+17.8
	Business Service	1,162.8	+0.9	+2.9	+5.8	+3.8	+5.7	-17.9	-11.5
	Media	900.6	+0.5	+7.5	+15.9	+8.4	+7.3	-18.9	-12.3
	Construction	1,108.8	-0.9	+2.5	+4.3	+2.9	-3.1	-8.7	+0.9
	Mining	2,417.9	-1.5	-4.1	-2.5	-10.4	-9.0	+13.2	+18.9
	R&D	2,467.5	+2.1	+5.3	+2.9	-2.2	+0.9	+1.3	+4.6
	Environmental Products	725.4	-1.2	+4.2	+8.6	+2.2	+2.9	-11.7	-1.7
SHIBOR 금리	SHIBOR O/N	1.923	+7.6	-10.0	-9.5	-6.9	+11.5	-14.6	+75.9
	SHIBOR 1W	2.096	-0.2	-4.3	-4.1	-1.7	+2.0	-10.4	-12.0
	SHIBOR 1M	2.356	-0.1	-1.8	-1.6	-0.1	+2.4	-12.2	-12.8
	SHIBOR 3M	2.463	+0.1	+0.4	+0.5	+1.7	+4.6	-18.0	-10.6
	SHIBOR 6M	2.566	+0.1	+0.6	+1.1	+2.7	+3.7	-16.1	-9.6
	SHIBOR 9M	2.671	-0.1	-0.1	-0.1	+0.7	+0.5	-15.7	-9.1
	SHIBOR 1Y	2.762	-0.0	-0.4	-0.8	+1.3	+2.3	-13.9	-7.9
국고채 금리	국고채 1년물	2.313	+0.0	+0.0	+3.6	+0.9	+21.4	-18.2	-6.9
	국고채 2년물	2.430	+0.0	+0.4	-0.4	-0.4	+2.5	-15.0	-10.0
	국고채 3년물	2.734	-0.1	+0.0	-1.8	-3.4	+1.7	-12.2	-7.0
	국고채 7년물	2.918	-0.2	+0.7	-0.4	-2.4	+2.3	-10.8	-7.2
	국고채 10년물	1.923	+7.6	-10.0	-9.5	-6.9	+11.5	-14.6	+75.9
Repo 금리	Repo 익일물	1.926	+7.8	-9.5	-8.5	-6.4	+11.8	-12.4	+75.1
	Repo 7일물	2.065	-0.2	-5.3	-4.3	-2.5	+2.7	-13.3	-15.9
FX Market	달러 인덱스	95.902	+0.5	+2.1	+1.9	+2.1	+3.0	+3.5	+6.6
	달러-위안 역내환율	6.3928	+0.2	+0.0	-0.1	-0.7	-1.4	-2.9	-2.1
	달러-위안 역외환율	6.3903	+0.1	+0.0	-0.2	-0.7	-1.5	-2.8	-1.7
	달러-위안 고시환율	6.3924	+0.0	+0.0	-0.1	-0.7	-1.5	-3.2	-2.0
	원-위안 환율	184.834	+0.0	+0.3	+0.6	+0.6	+2.5	+9.9	+11.0

Bloomberg, 키움증권 리서치센터

2021년 11월 16일 마감기준



[Compliance Notice]

- 당사는 동 자료를 기관투자자 또는 제3자에게 사전 제공한 사실이 없습니다.
- 동 자료에 게시된 내용들은 본인의 의견을 정확하게 반영하고 있으며, 외부의 부당한 압력이나 간섭없이 작성되었음을 확인합니다.

[고지사항]

- 본 조사분석자료는 당사의 리서치센터가 신뢰할 수 있는 자료 및 정보로부터 얻은 것이나, 당사가 그 정확성이나 완전성을 보장할 수 없고, 통지 없이 의견이 변경될 수 있습니다.
- 본 조사분석자료는 유가증권 투자를 위한 정보제공을 목적으로 당사 고객에게 배포되는 참고자료로서, 유가증권의 종류, 종목, 매매의 구분과 방법 등에 관한 의사결정은 전적으로 투자자 자신의 판단과 책임하에 이루어져야 하며, 당사는 본 자료의 내용에 의거하여 행해진 일체의 투자행위 결과에 대하여 어떠한 책임도 지지 않으며 법적 분쟁에서 증거로 사용 될 수 없습니다.
- 본 조사 분석자료를 무단으로 인용, 복제, 전시, 배포, 전송, 편집, 번역, 출판하는 등의 방법으로 저작권을 침해하는 경우에는 관련법에 의하여 민·형사상 책임을 지게 됩니다.

