

Hong Rok-ki's
China
Times

“HONG CHA
TIMES”

홍차타임즈

2021년 11월 16일

China Market Daily

■ Info. Guide

P1 Market Comment

P2 주식시장 동향

P3 일간 상승률 상위 종목

P3 경제/주식 뉴스

P4 Market
Summary Table

키움증권 글로벌 리서치
China Equity/Strategist

홍록기 02-3787-4733

RA

조소정 02-3787-3693

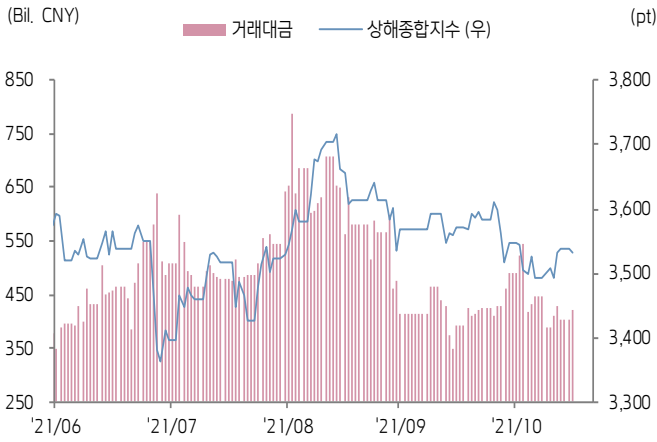
- 11/15일 기준, 상해종합: 3,533.3(-0.2%), 심천종합: 2,462.4(-0.2%), ChiNext: 3,401.9(-0.8%)
- 고시 기준환율: 달러 대비 6.3896위안 (0.3% 절상), 역내/외 위안화 환율: 6.3831/6.3829
- 중국증시는 실물지표 발표 영향으로 투자심리 위축
- 10월 중국 실물지표가 발표. 소매판매 및 산업생산은 양호했으나, 부동산 중심으로 투자 지표가 부진
- 이에 부동산 관련 업종을 중심으로 낙폭이 확대되면서, 전체 투자심리에 영향을 미침
- 다만 미중 정상회담을 앞두고, 관계 개선에 대한 기대감에 낙폭은 제한된 모습
- **전일 경제지표 발표**
- 10/1~10월 산업생산: YoY+3.5%/+10.9% (예상: YoY+3.0%/+10.8%, 이전: YoY+3.1%/+11.8%)
- 10/1~10월 소매판매: YoY+4.9%/+14.9% (예상: YoY+3.7%/+14.7%, 이전: YoY+4.4%/+16.4%)
- 1~10월 고정자산투자: YoY+6.1% (예상치: YoY+6.2%, 이전치: YoY+7.3%)



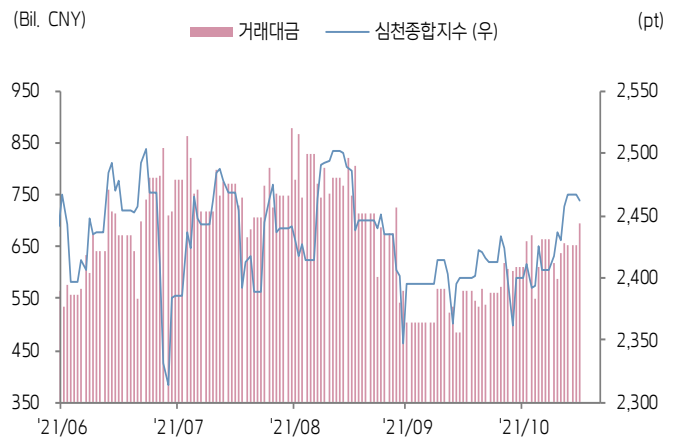


주식 시장 동향 (기준일: 11월 15일)

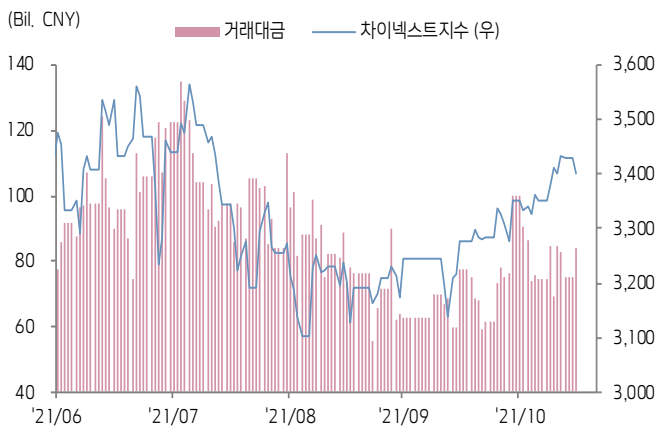
상해종합지수(上证指数)



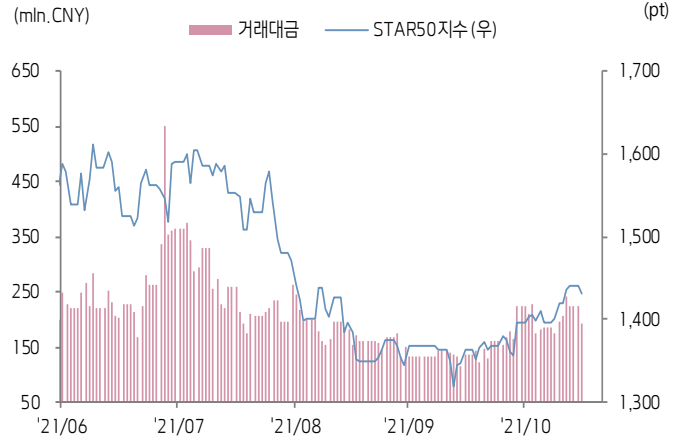
심천종합지수(深证综指)



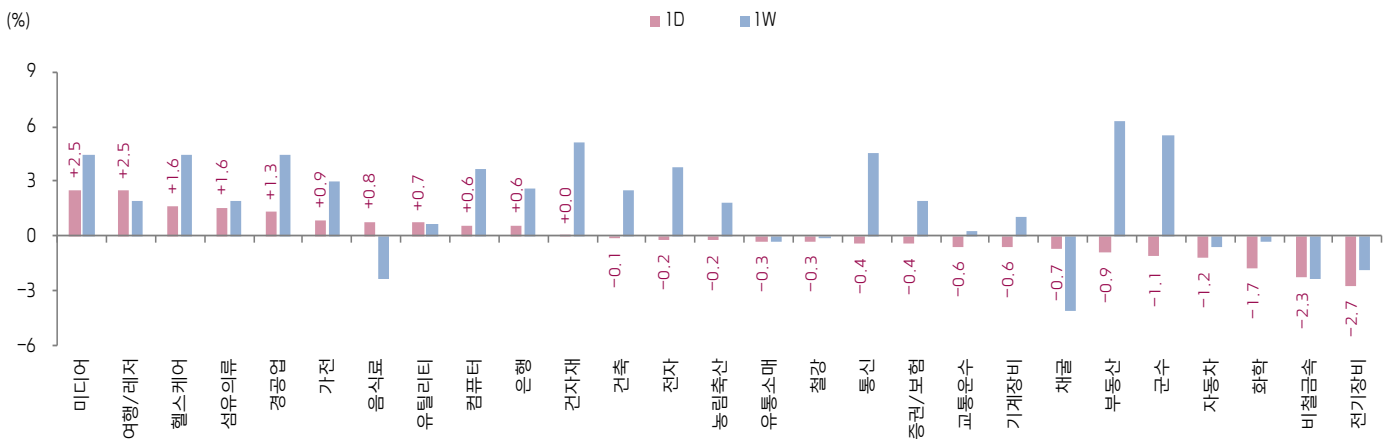
Chinext 지수



STAR 50 지수



본토 A주 업종별 수익률 1D/1W



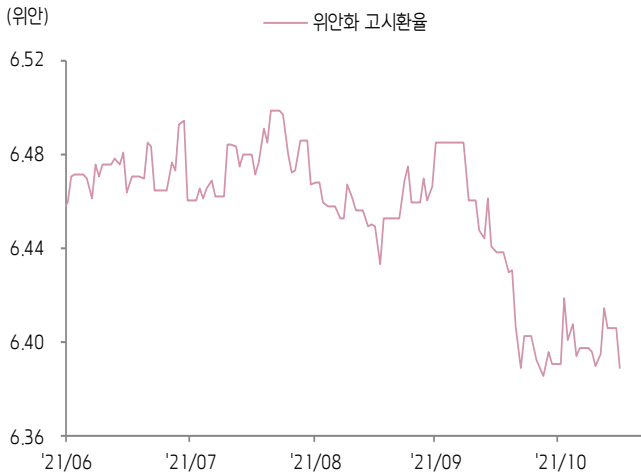
(출처: Wind, Bloomberg, 키움증권)



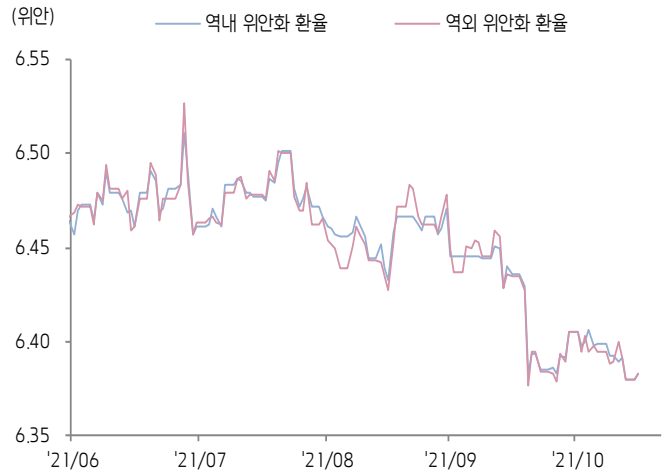


환율 금리 동향 (기준일: 11월 15일)

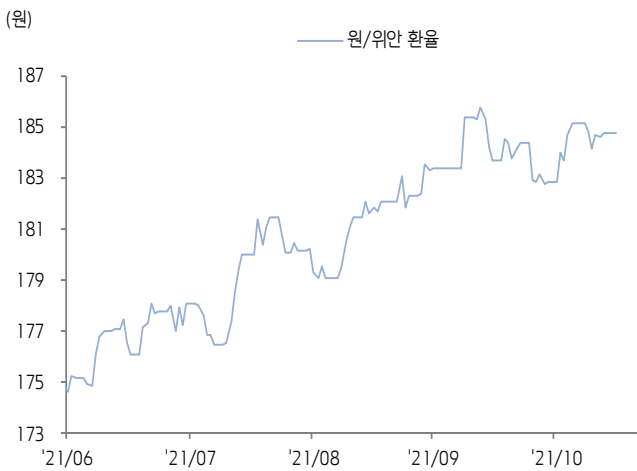
위안화 고시 환율



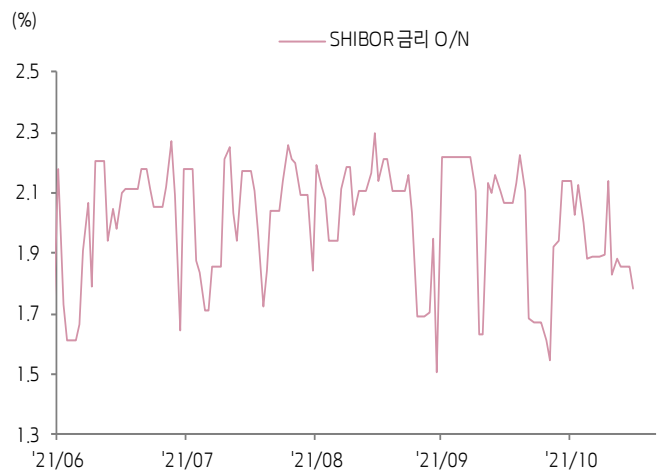
역내/외 위안화 환율



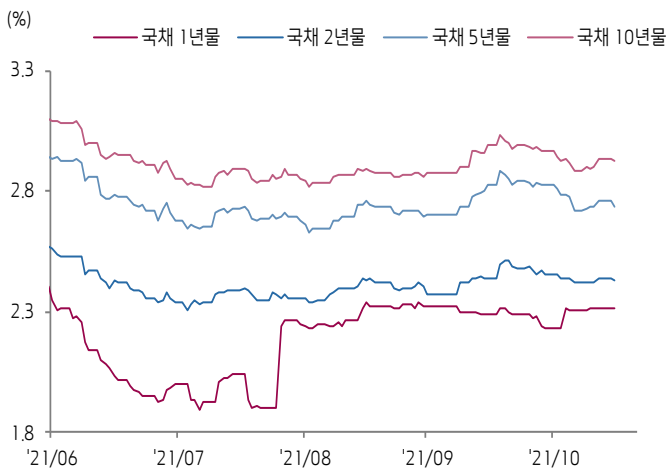
원/위안 환율



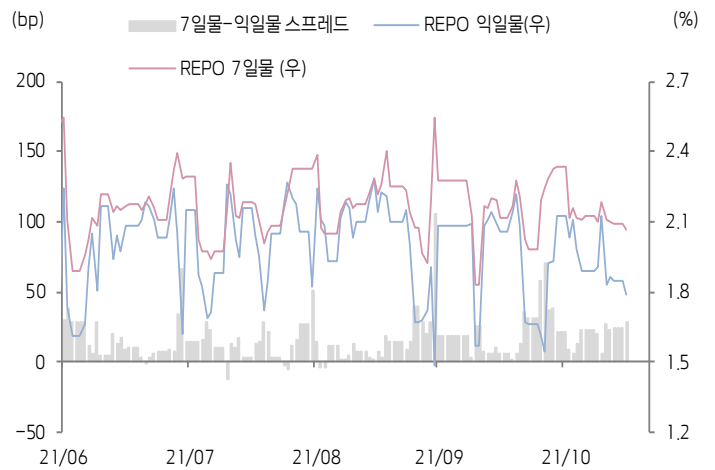
Shibor O/N 금리



중국 국고채 금리



Repo 금리



(출처: Bloomberg, 키움증권)





일간 상승률 상위 종목 Top5

후강통					선강통				
종목코드	종목명	업종	시가총액	등락률(%)	종목코드	종목명	업종	시가총액	등락률(%)
603626	Kunshan Kersen Science & Techn	정보기술	8,129	10.04	002309	장쑤 중리 집단	산업재	7,149	10.07
600285	허난 링루이 제약	건강관리	6,722	10.04	002317	광둥 중성 약업	건강관리	7,574	10.06
603556	Hexing Electrical Co Ltd	정보기술	6,817	10.02	002510	톈진 기차 모구	자유소비재	4,642	10.04
603258	Hangzhou Electronic Soul Netwo	커뮤니케이션 서비스	7,453	10.01	002405	베이징 쓰웨이투 신과기	자유소비재	37,518	10.03
601126	베이징 쓰팡지바오 자동차	산업재	16,450	10.01	000968	산서 란옌 공고	에너지	9,249	10.01

(단위: 백만 위안 / 기준일: 11월 15일 / Bloomberg, 키움증권 리서치센터)



ECONOMY 중국 경제 주요 뉴스

- 베이징증권 거래소 오픈링 행사 개최. 71개 정선층 기업과 10개의 신규 종목이 거래되며, 상장 첫 날 추가 상하한 폭 제한 철폐. 71개 정선층 기업은 기준의 30% 상하한가 적용
- 10월 중순 기준 총 8개 공모펀드가 베이징증권거래소 테마 펀드 설립을 승인. 펀드당 최대 5억 위안을 조달
- CAC, <인터넷 데이터 안보 관리 시행 규범> 의견 수렴 시작. 의견 수렴안은 데이터 처리 업체의 인터넷 안보 심사 요건을 4가지로 제시. 1)백만명 이상의 개인정보를 보유하는 플랫폼이 해외상장, 2) 데이터 처리 업체가 홍콩에 상장하거나 국가안보에 영향을 미칠 수 있는 경우를 포함
- 상해증권보, 연말을 앞두고 각지 지방정부가 소비촉진 조치를 발표. 자동차 소비 확대, 소비 쿠폰 발행 등이 포함
- 미국 기관 투자자들의 3분기 포지션이 공개, 중국 플랫폼 주의 추가 매수 출현, 소로스 기금은 펀더어두어의 지분을 매수, 골드만 삭스, 브릿지 워터 등은 알리바바를 추가 매수한 것으로 집계
- 인민은행, 올해 평균절 기간 결제 건수는 270.48억 건 (YoY+17.96%), 결제액은 22.32조 위안 (YoY+14.98%)



STOCK 중국 주식 주요 뉴스

- Yongtai Tech (002326.CH), 동사 지배 자회사 Yogtai Gaoxin의 주주 Yingke Hengtong 은 해당 자회사의 25% 지분을 CATL에 5억 위안 양도
- Three Squirrels (300783.CH), 중국 대표 인플루언서 Weiya 라이브 스트리밍 중 구매한 동사 제품에서 곰팡이가 발견된 것으로 알려짐. 이외에도 티몰에서 구매한 동사 빵에서 곰팡이 발견
- Changan Automobile (000625.CH), Benben E-star 버전이 가격을 5,000위안 인상한다는 루머에 대해 사실무근이라고 밝힘. 한편 현재 동사 Capa 가 타이트한 상황으로 이번 주 E-Star 신차 모델을 발표할 계획
- 목원식품 (002714.CH), 투자자 NDR을 통해 21년 동사 도축 사업은 대규모 도축 공장 건설과 투입 비용, 돈육 가격 하락에 따른 재고 손실로 인해 흑자 전환이 불가능하다고 발표. 반면 22년 흑자에 자신감 피력

(출처: 초상증권, 키움증권 리서치센터 / 기준일: 11월 15일)





China Market Summary Table

분류	이름	지수	1D(%)	1W(%)	2W(%)	1M(%)	3M(%)	1Y(%)	YTD(%)	
China Index	본토	상해종합	3,533.3	-0.2	+1.0	-0.3	-1.1	+2.5	+6.7	+1.7
		선전종합	2,462.4	-0.2	+1.8	+2.1	+2.6	+2.9	+8.5	+5.7
		CSI 300	4,882.4	-0.1	+0.7	-0.2	-1.0	+0.9	+0.5	-6.3
	역외	홍콩항생	25,390.9	+0.2	+2.5	+0.9	+0.2	-1.4	-2.9	-6.8
		홍콩항생종합	3,905.4	+0.1	+3.0	+1.2	-0.1	-1.1	-5.2	-9.1
		홍콩항생중국기업	9,085.6	-0.3	+3.3	+2.1	+1.3	+0.3	-13.8	-15.4
	기술주	홍콩항생테크	6,601.2	+0.5	+6.6	+5.1	+4.5	+6.1	-16.9	-21.7
		과창판50	1,432.6	-0.5	+2.3	+2.0	+5.1	-5.1	-0.3	+2.8
		차이넥스트	3,401.9	-0.8	+0.6	+2.1	+3.8	+5.5	+25.7	+14.7
China A Sector Index	중국 A주 업종별 지수	농림축산	3,669.7	-0.2	+1.8	+4.8	+8.3	+14.4	-0.7	-6.2
		채굴	3,175.4	-0.7	-4.1	-9.3	-6.3	+0.2	+35.4	+28.0
		화학	4,798.3	-1.7	-0.3	+37.0	+41.6	-0.8	+34.2	+31.5
		철강	2,783.3	-0.3	-0.1	-4.0	-10.1	-14.5	+23.6	+24.4
		비철금속	5,573.0	-2.3	-2.3	+0.0	-3.7	-3.8	+56.1	+36.1
		전자	5,380.4	-0.2	+3.8	+5.2	+8.2	+4.6	+13.1	+13.6
		가전	7,976.1	+0.9	+3.0	+0.8	+1.4	-5.1	-21.0	-21.8
		음식료	25,064.6	+0.8	-2.3	-0.6	-4.5	+4.8	+1.5	-12.9
		섬유의류	1,778.6	+1.6	+1.9	+2.4	+0.5	+0.3	-6.2	-0.3
		경공업	2,688.6	+1.3	+4.5	+5.9	+3.9	+1.3	-0.6	+3.2
		헬스케어	11,049.9	+1.6	+4.5	+2.4	-1.8	-3.3	-4.0	-8.5
		유틸리티	2,353.2	+0.7	+0.7	-4.0	+0.0	+10.0	+16.6	+17.6
		교통운수	2,282.8	-0.6	+0.2	-0.3	-2.0	+2.7	-2.9	-4.4
		부동산	3,217.6	-0.9	+6.3	+4.9	-3.6	-2.3	-19.3	-15.9
		유통소매	3,000.5	-0.3	-0.3	-2.0	-1.2	+0.1	-15.5	-7.2
		여행/레저	10,745.5	+2.5	+1.9	-0.4	-9.4	-0.2	+10.4	-12.7
		건자재	7,373.7	+0.0	+5.1	+1.6	-4.1	-9.1	-10.1	-5.7
		건축	2,051.0	-0.1	+2.5	-1.1	+1.4	+1.2	-0.8	+6.6
		전기장비	13,104.4	-2.7	-1.8	-1.4	+8.3	+16.0	+84.3	+54.6
		군수	1,931.9	-1.1	+5.6	+7.3	+13.2	+10.9	+28.6	+8.6
		컴퓨터	5,049.2	+0.6	+3.7	+5.4	+4.5	+5.3	-6.3	-1.5
미디어	666.0	+2.5	+4.5	+8.3	+8.4	+13.3	-15.1	-9.2		
통신	2,088.5	-0.4	+4.6	+7.6	+5.5	+3.7	-9.2	-1.2		
은행	3,646.8	+0.6	+2.6	-1.7	-1.1	+2.1	+3.2	-1.4		
증권/보험	1,818.2	-0.4	+2.0	+1.3	-0.1	+1.4	-15.4	-19.9		
자동차	6,841.5	-1.2	-0.6	+2.9	+5.3	+5.9	+21.3	+19.9		
기계장비	1,696.3	-0.6	+1.1	+2.7	+2.5	-0.5	+14.9	+10.4		

Bloomberg, 키움증권 리서치센터

2021년 11월 15일

마감기준





China Market Summary Table

분류	이름	지수	1D(%)	1W(%)	2W(%)	1M(%)	3M(%)	1Y(%)	YTD(%)
Shanghai Sector Index	Financial	4,841.5	+0.1	+2.0	-0.4	-0.7	+2.2	-8.5	-11.6
	Industrial	2,967.4	-1.6	-0.5	-3.6	+0.2	+3.6	+26.6	+12.7
	Consumer Goods	18,165.9	+1.6	-1.2	+1.5	+1.2	+8.1	+7.4	-7.7
	Energy	1,360.1	-0.3	-2.9	-7.3	-16.3	+3.3	+25.4	+22.1
	Basic Materials	2,840.3	-1.5	-1.5	-2.3	-6.1	-9.1	+20.9	+12.6
	Consumer Services	3,861.7	-0.1	-0.3	+0.1	-0.2	+3.2	+11.8	+3.3
	Utilities	2,150.2	-0.0	-1.9	-8.6	-4.2	+11.2	+15.2	+16.5
	Health Care	9,389.7	+1.6	+5.1	+2.7	-1.0	-2.9	-0.5	-7.3
	Telecommunication	2,998.1	-0.7	+3.1	+7.2	+13.0	+10.9	-4.5	+1.7
	Technology	4,814.4	-0.1	+3.2	+4.5	+6.9	+2.2	-0.7	+1.3
Shenzen Sector Index	Manufacturing	3,201.6	-0.6	+1.1	+1.6	+3.2	+2.6	+15.8	+11.6
	IT	1,855.1	+1.2	+5.2	+8.0	+7.5	+9.5	-5.0	+2.7
	Financials	1,498.1	-0.0	+4.5	+2.2	+1.4	+7.0	+11.6	+4.2
	Real Estates	1,924.2	-0.8	+7.0	+4.1	-6.2	-6.3	-23.8	-21.2
	Agricultures	1,628.0	-0.7	+2.6	+4.1	+10.9	+23.2	+7.5	+0.5
	Wholesale & Retail	1,417.0	+0.2	+2.1	+0.7	+1.4	-0.9	-10.1	-0.9
	Transportation	1,261.4	+0.6	+2.8	+0.0	-1.9	+7.7	-9.8	-13.0
	Utilities	935.4	+0.1	-0.5	-6.7	-1.5	+7.5	+30.2	+19.4
	Business Service	1,152.2	+2.3	+1.3	+5.4	+2.8	+4.7	-18.6	-12.3
	Media	896.2	+3.4	+7.0	+13.3	+7.9	+6.9	-18.1	-12.8
	Construction	1,119.2	+0.9	+4.3	+3.2	+3.8	-1.7	-6.7	+1.9
	Mining	2,454.9	-1.3	-2.0	-2.6	-9.0	-5.8	+18.7	+20.7
	R&D	2,417.1	+1.3	+6.5	+0.8	-4.2	-1.0	-0.8	+2.4
	Environmental Products	734.3	+1.8	+5.6	+7.3	+3.4	+4.7	-10.5	-0.5
SHIBOR 금리	SHIBOR O/N	1.787	-3.7	-5.8	-12.0	-13.5	-9.4	-29.2	+63.5
	SHIBOR 1W	2.100	-1.1	-1.0	-3.1	-1.5	-1.8	-13.7	-11.8
	SHIBOR 1M	2.359	-1.0	-1.5	-1.6	+0.0	+2.6	-11.9	-12.7
	SHIBOR 3M	2.460	+0.2	+0.3	+0.4	+1.6	+4.5	-18.1	-10.7
	SHIBOR 6M	2.563	+0.3	+0.7	+1.0	+2.6	+3.5	-16.2	-9.7
	SHIBOR 9M	2.674	+0.0	+0.0	+0.1	+0.8	+0.4	-15.5	-9.0
	SHIBOR 1Y	2.763	-0.1	-0.6	-0.7	+1.3	+2.2	-13.8	-7.9
국고채 금리	국고채 1년물	2.313	+0.0	+0.3	+3.6	+0.9	+19.7	-18.0	-6.9
	국고채 2년물	2.430	-0.4	+0.4	-1.2	-0.4	+1.7	-15.3	-10.0
	국고채 3년물	2.736	-1.0	+0.3	-2.7	-3.3	+0.7	-13.0	-6.9
	국고채 7년물	2.925	-0.4	+0.9	-0.6	-2.1	+1.5	-10.7	-7.0
	국고채 10년물	1.787	-3.7	-5.8	-12.0	-13.5	-9.4	-29.2	+63.5
Repo 금리	Repo 익일물	1.788	-3.2	-6.4	-12.1	-13.1	-8.7	-29.4	+62.5
	Repo 7일물	2.071	-0.9	-1.5	-2.1	-2.2	-1.8	-20.6	-15.7
FX Market	달러 인덱스	95.524	+0.4	+1.6	+1.8	+1.7	+2.6	+3.0	+6.2
	달러-위안 역내환율	6.3831	+0.1	-0.2	-0.2	-0.8	-1.6	-3.4	-2.2
	달러-위안 역외환율	6.3829	+0.0	-0.1	-0.2	-0.8	-1.7	-3.3	-1.8
	달러-위안 고시환율	6.3896	-0.3	-0.1	-0.5	-0.8	-1.3	-3.6	-2.1
	원-위안 환율	184.784	-0.0	-0.0	+0.4	+0.6	+1.9	+9.7	+11.0

Bloomberg, 키움증권 리서치센터

2021년 11월 15일 마감기준



[Compliance Notice]

- 당사는 동 자료를 기관투자자 또는 제3자에게 사전 제공한 사실이 없습니다.
- 동 자료에 게시된 내용들은 본인의 의견을 정확하게 반영하고 있으며, 외부의 부당한 압력이나 간섭없이 작성되었음을 확인합니다.

[고지사항]

- 본 조사분석자료는 당사의 리서치센터가 신뢰할 수 있는 자료 및 정보로부터 얻은 것이나, 당사가 그 정확성이나 완전성을 보장할 수 없고, 통지 없이 의견이 변경될 수 있습니다.
- 본 조사분석자료는 유가증권 투자를 위한 정보제공을 목적으로 당사 고객에게 배포되는 참고자료로서, 유가증권의 종류, 종목, 매매의 구분과 방법 등에 관한 의사결정은 전적으로 투자자 자신의 판단과 책임하에 이루어져야 하며, 당사는 본 자료의 내용에 의거하여 행해진 일체의 투자행위 결과에 대하여 어떠한 책임도 지지 않으며 법적 분쟁에서 증거로 사용 될 수 없습니다.
- 본 조사 분석자료를 무단으로 인용, 복제, 전시, 배포, 전송, 편집, 번역, 출판하는 등의 방법으로 저작권을 침해하는 경우에는 관련법에 의하여 민·형사상 책임을 지게 됩니다.

