

Hong Rok-ki's China Times

“HONG CHA TIMES”

홍차타임즈

2021년 11월 10일

China Market Daily

■ Info. Guide

P1 Market Comment

P2 주식시장 동향

P3 일간 상승률 상위 종목

P3 경제/주식 뉴스

P4 Market
Summary Table

- 11/9일 기준, 상해종합: 3,507.0(+0.2%), 심천종합: 2,436.2(+0.8%), ChiNext: 3,409.9(+0.9%)
- 고시 기준환율: 달러 대비 6.3903위안 (0.1% 절상), 역내/외 위안화 환율: 6.3928/6.3897
- 전일 중국증시는 인민은행의 저탄소 사업 저금리 대출 사업 발표로 상승
- 시중은행이 저탄소 사업에 LPR금리로 대출을 해주면 인민은행은 은행에게 저금리 대출을 제공
- 인민은행은 시중은행에게 전체 대출금액의 60%, 금리 1.75%에 대출을 제공할 예정
- 이에 친환경 관련 섹터에 대한 투자심리가 확대된 모습
- 전일 인민은행은 7일물 역환매조건부채권을 통해 1,000억 위안 규모 단기유동성을 공급
- 같은 날 만기도래 100억 위안으로, 900억 위안 규모의 유동성이 순공급됨

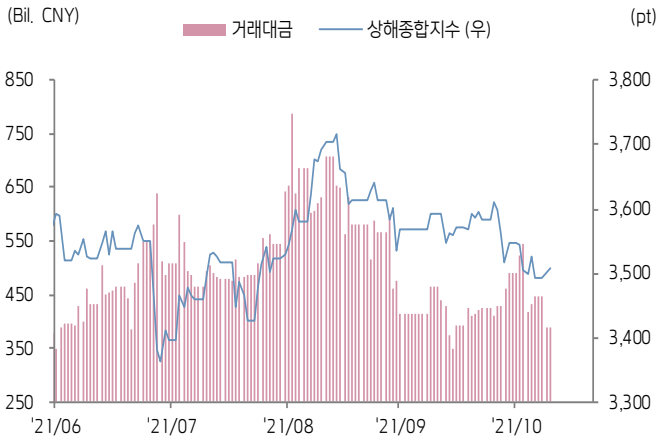
키움증권 글로벌 리서치
China Equity/Strategist
홍록기 02-3787-4733
RA
조소정 02-3787-3693



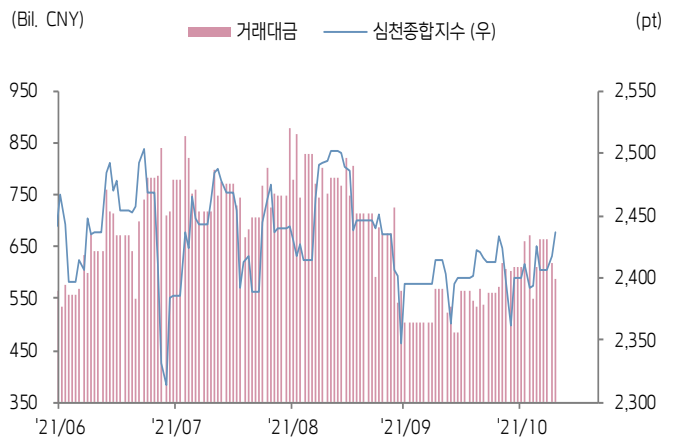


주식 시장 동향 (기준일: 11월 9일)

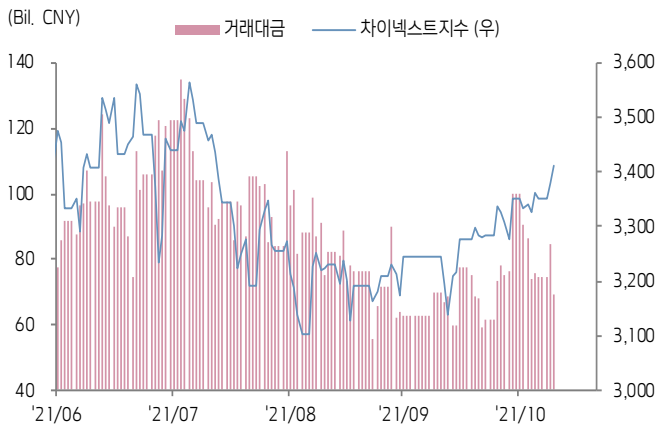
상해종합지수(上证指数)



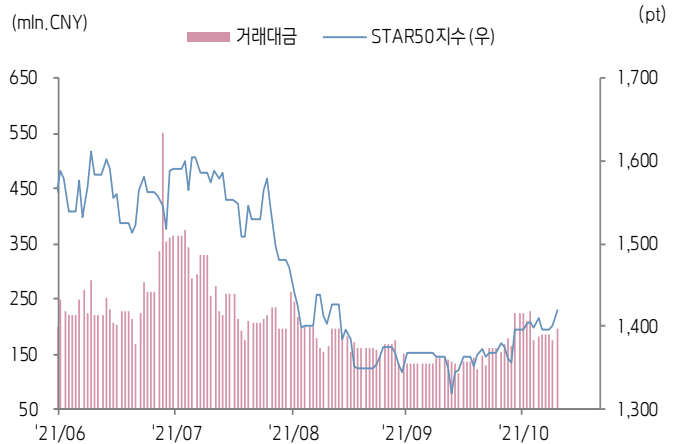
심천종합지수(深证综指)



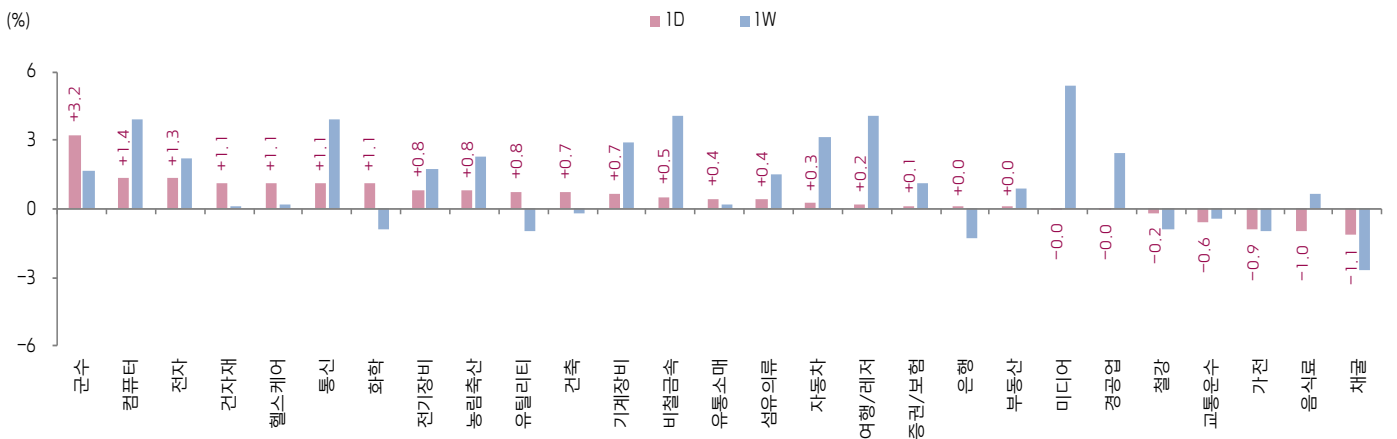
Chinext 지수



STAR 50 지수



본토 A주 업종별 수익률 1D/1W



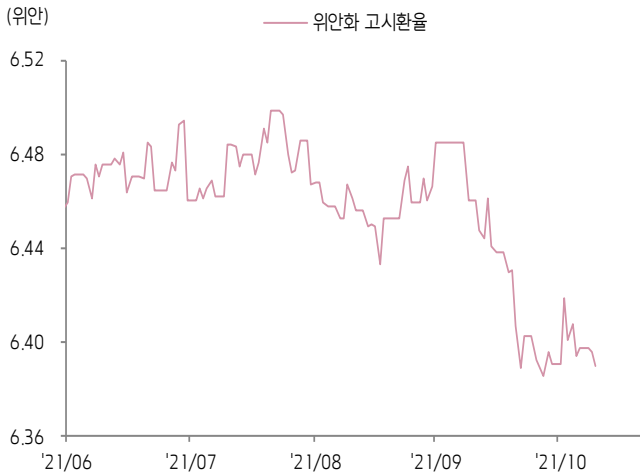
(출처: Wind, Bloomberg, 키움증권)



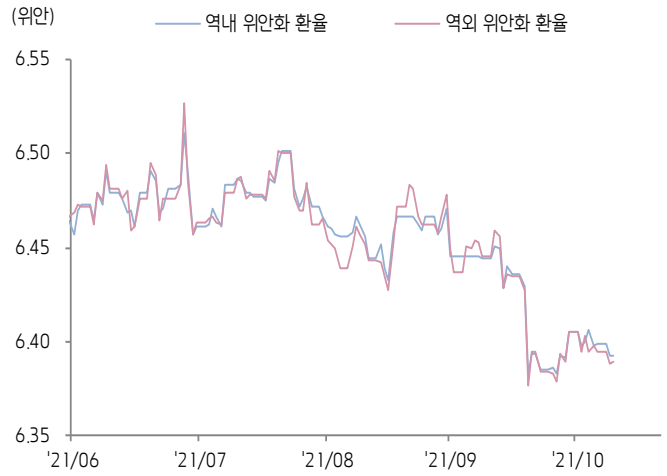


환율 금리 동향 (기준일: 11월 9일)

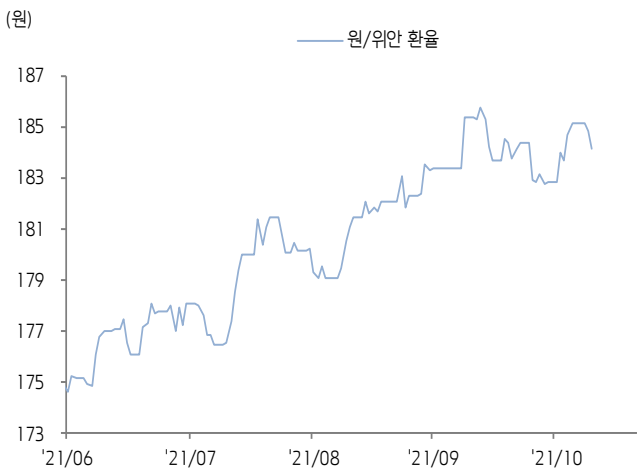
위안화 고시 환율



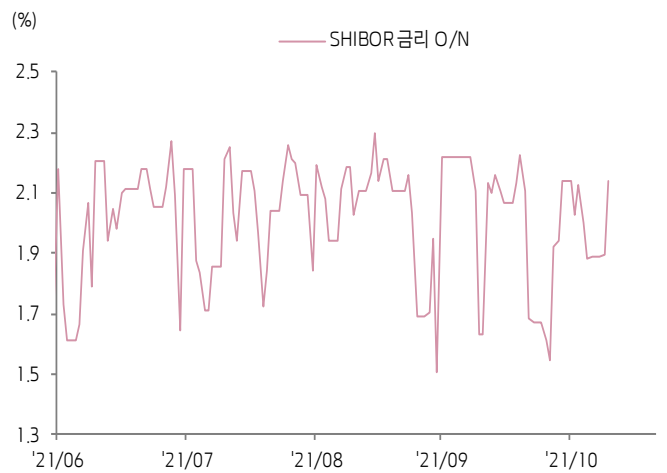
역내/외 위안화 환율



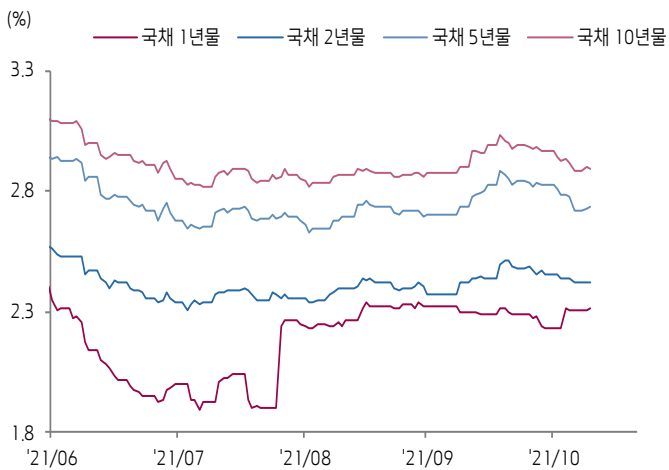
원/위안 환율



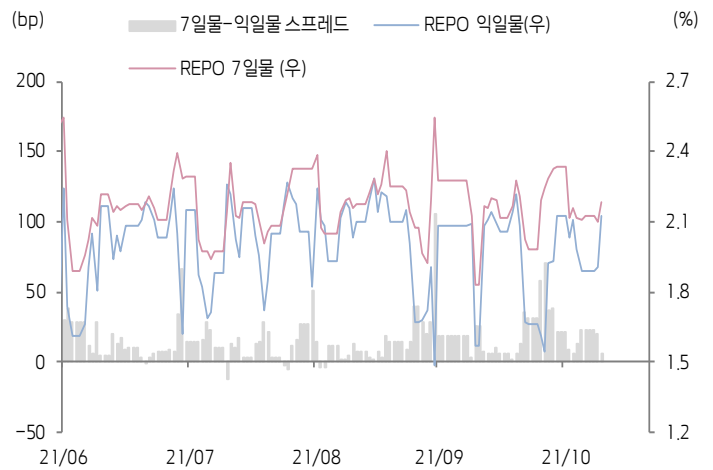
Shibor O/N 금리



중국 국고채 금리



Repo 금리



(출처: Bloomberg, 키움증권)





일간 상승률 상위 종목 Top5

후강통					선강통				
종목코드	종목명	업종	시가총액	등락률(%)	종목코드	종목명	업종	시가총액	등락률(%)
600277	이리제닝	소재	17,483	10.09	002280	항저우 렌뤼 호동신식과기	자유소비재	10,755	10.02
600990	안후이 쓰창 전자	정보기술	8,554	10.01	000998	위안 룡핑 첨단농업	필수소비재	33,280	10.01
603595	Zhejiang Tony Electronic Co Lt	산업재	7,401	10.00	002073	환쿵	산업재	9,032	10.01
603098	Center International Group Co	산업재	29,596	9.99	002544	광저우 제사이 과기	정보기술	17,951	10.01
603997	Ningbo Jifeng Auto Parts Co Lt	자유소비재	13,459	9.96	002011	저장 둔안 인공환경	산업재	7,870	10.00

(단위: 백만 위안 / 기준일: 11월 9일 / Bloomberg, 키움증권 리서치센터)



ECONOMY 중국 경제 주요 뉴스

- 인민은행, 탄소배출 감축 지원 관련 금융 수단 발표. 우선 대출, 추후 상환의 대출 메커니즘을 통해 금융기관에 저금리 대출을 제공. 금융기관의 탄소배출 감축 핵심 분야형 기업 대출 제공을 유도하며, 대출 금리는 동일 만기의 LPR 금리와 동일. 업계 전문가는 약 1조 위안이 제공될 것으로 추산
- 9일부터 2021년 국가의료보험 협상이 시작됨. 국산 PD-1 업체들은 신규 적응증과 관련하여 이번 협상에 참여할 예정, 약 20개의 국산 혁신약이 최초 협상에 참여. 회당 100만 위안에 달하는 CAR-T요법, 국내 최초 자체 개발 ADC 약물이 포함됨
- NDRC, 수리부, 주택건설부 등 주요 부처, <14.5기간 절수형 사회 건설 계획> 발표. 2025년까지 물 절감 관련 인프라를 보완, 수독물 사용량을 6,400억 입방미터로 제한. GDP 1만 위안 당 물 사용량과 광공업 생산 1만 위안 당 물 사용량을 모두 2020년 대비 16% 감축할 것을 요구



STOCK 중국 주식 주요 뉴스

- 비야디 (002594.CH, 1211.HK), 276HKD 기준 최소 6명의 투자자에게 5,000만 신주 (H주) 배정을 마무리, 137.44억 HKD를 순 조달
- CATL (300750.CH), Hozon Auto와 Mou를 체결, D2 시리즈 용자에 참여하여 전략적 투자를 진행. 기술 R&D 및 공급체인 보장 분야에서 협력 예정
- Hudson Tech (600570.CH), 이사장 팽점망이 최대 200만 주를 매각할 예정

(출처: 초상증권, 키움증권 리서치센터 / 기준일: 11월 9일)





China Market Summary Table

분류	이름	지수	1D(%)	1W(%)	2W(%)	1M(%)	3M(%)	1Y(%)	YTD(%)	
China Index	본토	상해종합	3,507.0	+0.2	+0.0	-2.5	-2.4	-0.7	+4.0	+1.0
		선전종합	2,436.2	+0.8	+1.8	+0.5	+0.9	-2.0	+4.4	+4.6
		CSI 300	4,846.8	-0.0	+0.1	-2.3	-1.7	-3.4	-2.7	-7.0
	역외	홍콩항생	24,813.1	+0.2	-1.1	-4.7	-0.1	-6.9	-4.6	-8.9
		홍콩항생종합	3,807.4	+0.4	-0.9	-5.0	-0.9	-7.4	-8.2	-11.3
		홍콩항생중국기업	8,806.0	+0.1	-0.7	-4.9	+0.3	-7.8	-17.2	-18.0
	기술주	홍콩항생테크	6,221.9	+0.4	-1.5	-6.5	+0.2	-8.8	-25.9	-26.2
		과창판50	1,420.5	+1.4	+1.1	+3.2	+4.1	-10.0	-4.4	+2.0
		차이넥스트	3,409.9	+0.9	+2.1	+2.5	+5.1	-0.8	+21.2	+15.0
China A Sector Index	중국 A주 업종별 지수	농림축산	3,634.3	+0.8	+2.3	+6.9	+3.4	+9.1	-4.1	-7.1
		채굴	3,272.7	-1.1	-2.7	-3.8	-6.9	+3.6	+40.6	+31.9
		화학	4,863.5	+1.1	-0.9	+43.0	+38.3	-0.7	+38.0	+33.3
		철강	2,781.4	-0.2	-0.9	-9.0	-14.7	-14.6	+24.8	+24.3
		비철금속	5,735.9	+0.5	+4.1	-2.9	+2.3	-3.1	+58.7	+40.1
		전자	5,254.4	+1.3	+2.2	+4.1	+5.7	-3.7	+5.2	+11.0
		가전	7,669.4	-0.9	-0.9	-2.0	-3.6	-9.2	-25.1	-24.8
		음식료	25,413.4	-1.0	+0.6	-1.0	-1.4	+0.5	+1.6	-11.7
		섬유의류	1,752.8	+0.4	+1.5	+1.7	-2.1	-2.5	-9.5	-1.7
		경공업	2,572.8	-0.0	+2.5	-0.3	-3.5	-4.8	-6.1	-1.3
		헬스케어	10,692.7	+1.1	+0.2	-3.3	-6.8	-10.8	-10.0	-11.5
		유틸리티	2,354.2	+0.8	-1.0	-2.9	-9.1	+10.2	+15.8	+17.7
		교통운수	2,263.7	-0.6	-0.4	-2.0	-5.9	+2.0	-4.5	-5.2
		부동산	3,028.4	+0.0	+0.9	-6.2	-10.5	-9.0	-25.5	-20.9
		유통소매	3,022.7	+0.4	+0.2	-0.5	-1.0	-0.7	-17.4	-6.5
		여행/레저	10,564.9	+0.2	+4.1	-8.0	-9.6	-4.8	+7.5	-14.1
		건자재	7,094.9	+1.1	+0.1	-6.0	-7.2	-13.7	-12.3	-9.3
		건축	2,016.2	+0.7	-0.2	-3.4	-4.7	-2.0	-4.1	+4.8
		전기장비	13,458.3	+0.8	+1.8	+5.5	+14.8	+12.4	+82.4	+58.7
		군수	1,889.4	+3.2	+1.7	+8.1	+12.5	+2.7	+23.7	+6.2
		컴퓨터	4,936.1	+1.4	+3.9	+3.6	+1.7	-1.9	-11.9	-3.7
미디어	637.4	-0.0	+5.4	+5.6	+2.5	+5.2	-21.8	-13.1		
통신	2,019.0	+1.1	+3.9	+3.5	+2.5	-3.4	-16.3	-4.5		
은행	3,554.8	+0.0	-1.3	-5.2	-1.5	-2.0	-1.0	-3.8		
증권/보험	1,785.8	+0.1	+1.1	-3.2	-4.9	-1.6	-20.6	-21.4		
자동차	6,901.0	+0.3	+3.2	+1.4	+11.5	+3.1	+17.4	+20.9		
기계장비	1,689.9	+0.7	+2.9	+0.8	+1.8	-4.7	+13.2	+10.0		

Bloomberg, 키움증권 리서치센터

2021년 11월 9일 마감기준





China Market Summary Table

분류	이름	지수	1D(%)	1W(%)	2W(%)	1M(%)	3M(%)	1Y(%)	YTD(%)
Shanghai Sector Index	Financial	4,742.5	-0.1	-0.4	-3.9	-2.8	-1.2	-12.7	-13.4
	Industrial	2,995.9	+0.4	-1.5	-0.9	+1.1	+2.2	+26.3	+13.8
	Consumer Goods	18,298.2	-0.4	+0.2	+2.5	+3.5	+3.7	+6.4	-7.1
	Energy	1,379.9	-1.4	-3.1	-14.7	-17.7	+3.5	+26.8	+23.9
	Basic Materials	2,879.5	-0.1	+0.9	-6.0	-4.6	-8.5	+23.0	+14.2
	Consumer Services	3,863.5	-0.3	+1.0	-1.7	+3.8	+0.4	+8.8	+3.3
	Utilities	2,205.3	+0.6	-3.3	-5.4	-12.0	+13.5	+16.5	+19.5
	Health Care	9,047.2	+1.3	-0.1	-2.7	-6.5	-11.1	-5.5	-10.7
	Telecommunication	2,923.9	+0.6	+3.7	+8.9	+11.5	+5.7	-10.3	-0.8
	Technology	4,727.1	+1.3	+1.0	+5.3	+6.0	-5.6	-6.3	-0.5
Shenzen Sector Index	Manufacturing	3,192.3	+0.8	+2.0	+0.8	+3.1	-2.2	+12.3	+11.3
	IT	1,786.1	+1.2	+5.4	+5.5	+2.4	+1.1	-12.3	-1.1
	Financials	1,440.4	+0.5	+1.2	-4.0	-3.4	+1.0	+2.2	+0.2
	Real Estates	1,798.6	+0.0	+0.4	-8.1	-14.6	-13.0	-29.8	-26.3
	Agricultures	1,594.5	+0.5	+0.9	+6.5	+5.0	+14.6	+3.5	-1.6
	Wholesale & Retail	1,404.1	+1.2	+1.6	+0.8	+0.3	-3.7	-13.5	-1.8
	Transportation	1,218.1	-0.7	-3.3	-3.5	-10.2	+3.6	-15.2	-16.0
	Utilities	951.2	+1.2	-1.5	-3.7	-12.0	+7.8	+30.4	+21.4
	Business Service	1,129.5	-0.7	+2.8	+3.6	+1.7	-1.3	-22.9	-14.0
	Media	837.9	+0.0	+7.8	+6.6	-1.8	-1.7	-25.3	-18.4
	Construction	1,081.4	+0.8	+1.7	-2.2	-5.0	-8.9	-10.2	-1.6
	Mining	2,520.4	+0.6	+1.7	-8.4	-11.1	-1.4	+20.3	+23.9
	R&D	2,343.0	+3.2	-2.3	-3.9	-9.0	-10.9	-6.9	-0.7
	Environmental Products	696.5	+0.1	+4.3	+0.4	-8.9	+0.1	-15.3	-5.6
SHIBOR 금리	SHIBOR O/N	2.137	+12.7	+0.5	+38.2	+30.7	+5.2	-2.6	+95.5
	SHIBOR 1W	2.191	+3.3	+0.3	-3.1	+15.6	+2.0	-3.6	-8.0
	SHIBOR 1M	2.399	+0.1	+0.2	+0.5	+1.0	+4.7	-9.3	-11.2
	SHIBOR 3M	2.454	+0.1	+0.2	+0.5	+1.2	+3.9	-18.2	-11.0
	SHIBOR 6M	2.550	+0.2	+0.4	+1.0	+2.6	+2.7	-16.5	-10.1
	SHIBOR 9M	2.673	+0.0	+0.0	+0.3	+0.8	-0.0	-15.2	-9.1
	SHIBOR 1Y	2.774	-0.2	-0.3	+0.3	+2.1	+2.2	-13.3	-7.5
국고채 금리	국고채 1년물	2.313	+0.3	+3.6	+1.8	+0.7	+14.1	-16.0	-6.9
	국고채 2년물	2.420	+0.0	-0.8	-2.0	+0.0	+1.7	-13.6	-10.4
	국고채 3년물	2.734	+0.2	-1.8	-3.1	+0.0	+0.2	-12.0	-7.0
	국고채 7년물	2.897	-0.1	-1.1	-2.7	-0.2	+0.3	-10.6	-7.9
	국고채 10년물	2.137	+12.7	+0.5	+38.2	+30.7	+5.2	-2.6	+95.5
Repo 금리	Repo 익일물	2.128	+11.5	+1.1	+37.9	+35.4	+5.1	-3.1	+93.4
	Repo 7일물	2.182	+3.8	+1.1	-2.8	+19.5	+2.7	-4.9	-11.2
FX Market	달러 인덱스	93.978	-0.1	-0.1	+0.0	-0.1	+1.1	+1.4	+4.5
	달러-위안 역내환율	6.3928	+0.0	-0.1	+0.2	-0.8	-1.3	-3.6	-2.1
	달러-위안 역외환율	6.3897	+0.0	-0.2	+0.2	-0.9	-1.3	-3.4	-1.7
	달러-위안 고시환율	6.3903	-0.1	-0.2	+0.0	-1.1	-1.4	-3.4	-2.1
	원-위안 환율	184.199	-0.3	+0.3	+0.7	-0.7	+3.2	+9.7	+10.7

Bloomberg, 키움증권 리서치센터

2021년 11월 9일 마감기준



[Compliance Notice]

- 당사는 동 자료를 기관투자자 또는 제3자에게 사전 제공한 사실이 없습니다.
- 동 자료에 게시된 내용들은 본인의 의견을 정확하게 반영하고 있으며, 외부의 부당한 압력이나 간섭없이 작성되었음을 확인합니다.

[고지사항]

- 본 조사분석자료는 당사의 리서치센터가 신뢰할 수 있는 자료 및 정보로부터 얻은 것이나, 당사가 그 정확성이나 완전성을 보장할 수 없고, 통지 없이 의견이 변경될 수 있습니다.
- 본 조사분석자료는 유가증권 투자를 위한 정보제공을 목적으로 당사 고객에게 배포되는 참고자료로서, 유가증권의 종류, 종목, 매매의 구분과 방법 등에 관한 의사결정은 전적으로 투자자 자신의 판단과 책임하에 이루어져야 하며, 당사는 본 자료의 내용에 의거하여 행해진 일체의 투자행위 결과에 대하여 어떠한 책임도 지지 않으며 법적 분쟁에서 증거로 사용 될 수 없습니다.
- 본 조사 분석자료를 무단으로 인용, 복제, 전시, 배포, 전송, 편집, 번역, 출판하는 등의 방법으로 저작권을 침해하는 경우에는 관련법에 의하여 민·형사상 책임을 지게 됩니다.

