



## 1. 뉴욕 및 유럽 증시 상황

<미국: 인프라 법안 통과에도 성장주 약세에 강보합>

- 다우 : 36,432.22(0.29%) / S&P500 : 4,701.72(0.09%) / 나스닥 : 15,982.36(0.07%)
- 미국 10월 고용추세지수(ETI)는 112.23을 기록하며 전월(109.68) 대비 상승
- 제약업체 바이트리스는 예상치를 상회하는 매출액과 순이익 발표
- 상원을 통과했던 1.2조 달러 규모의 인프라 예산안이 5일 밤에 하원에서도 통과되며 바이든 대통령의 서명만이 남았는데, 바이든 대통령은 도로, 교량, 통신망 등 인프라를 현대화해 일자리를 창출하고 21세기 경쟁에서 승리하는 길로 인도할 것이라고 평가
- 파월 의장은 컨퍼런스에서 팬데믹이 가장 견디기 힘든 사람들이 가장 큰 영향을 주면서 미국 내 불평등이 확대되었다고 언급하고, 이러한 불균형은 경제의 생산 능력에 부담을 주고 있다고 전망
- 인프라 법안 통과 소식과 사우디 아라비아의 아시아 원유 판매 가격 인상 소식에 WTI유가는 전일대비 0.81% 상승한 81.93\$/bbl을 기록
- 기업실적 발표와 경제지표 발표가 소강 상태를 보인 가운데 인프라 법안 통과 소식에 원자재 기업들이 강세를 보였음에도 불구하고, 시장금리 상승으로 성장주 주가가 전반적으로 약세를 보이며 뉴욕 증시는 강보합 수준에서 마감

<유럽: 원자재 업체 강세에도 강보합 마감>

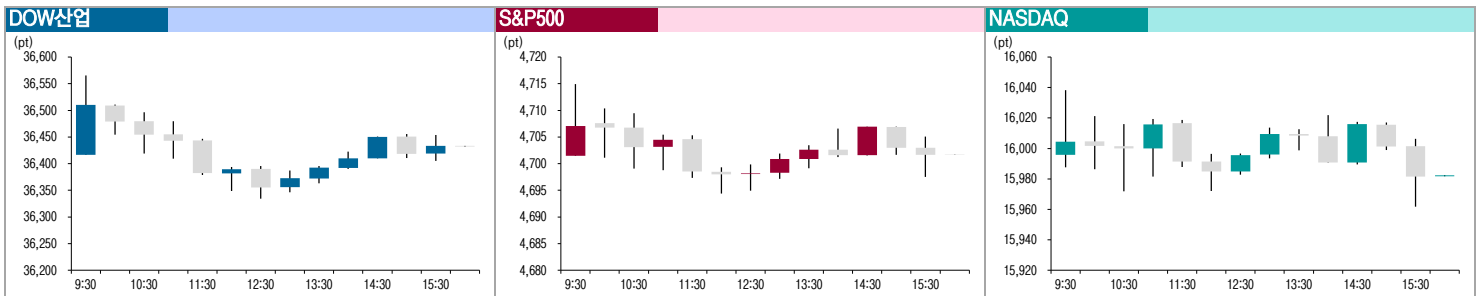
- STOXX600 : 483.61(0.04%)
- 11월 섀틱스 투자자 기대지수는 18.3을 기록하며 예상치(15.0) 상회
- 독일의 최근 일주일간 10만명당 코로나19 누적 확진자수는 201.1명을 기록하며 팬데믹 이후 가장 빠른 속도로 확산이 진행 중
- 미국 인프라 법안 통과로 수요 기대감에 원자재 업체들이 강세를 보였지만, 독일의 코로나19 확산 우려에 차익실현 매물이 출회되면서 유럽 증시는 강보합 수준에서 마감

## 2. 뉴욕 증시 특징주

뉴욕 증시 상승세 마감. 소재와 에너지 업종이 가장 큰 폭으로 상승했고, 유틸리티와 경기소비재 업종이 가장 큰 폭으로 하락.

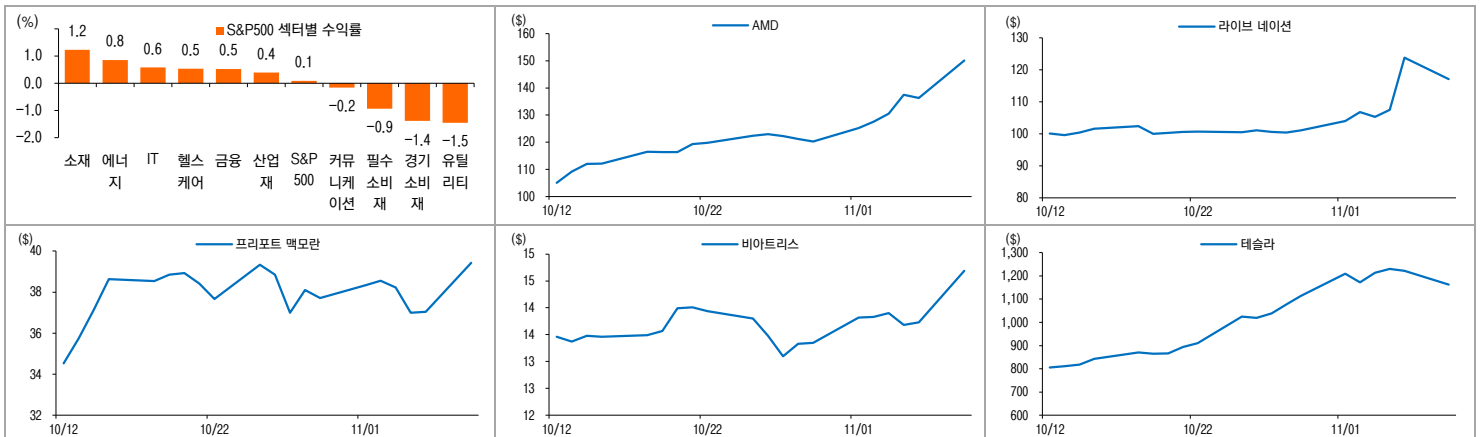
- 반도체 기업 AMD가 +10.14% 상승하며 S&P500 기업 중 가장 높은 수익률 기록. AMD는 이 날 데이터센터 작업에 사용될 수 있는 특수 프로세서를 발표했다, 페이스북의 모회사인 메타 플랫폼에 반도체를 공급하기로 계약했다고 전한 영향.
- 공연 기획/운영업체 라이브 네이션이 -5.42% 하락하며 S&P500 기업 중 가장 부진한 수익률 기록. 지난 주말 휴스턴에 있었던 아스트로월드 뮤직 페스티벌에서 압사 사고가 발생해 최소 8명 이상의 관객이 사망하는 사고가 발생. 공연 운영 업체였던 라이브 네이션의 피해 보상 비용 및 향후 공연 기획에 차질이 생길 것이라는 우려에 주가는 하락세 마감.
- 원자재 기업 주가가 전반적인 상승세 기록. 지난 금요일(5일) 밤에 인프라 법안이 상원에 이어 하원을 통과하면서 바이든 대통령의 서명만을 남겨놓게 되었고, 원자재 수요 역시 증가할 것이라는 기대감이 반영된 영향. 프리포트 맥모란(+6.45%), 뉴코(+3.57%), 벌칸 메테리얼즈(+4.95%), 마틴마리에타(+3.08%)가 일제히 상승.
- 제약업체 바이트리스가 +6.99% 상승. 개장전 예상치를 상회하는 실적을 발표한 영향인데, 주요 사업 지역 중 가장 큰 비중을 차지하는 선진국의 매출액이 +23% yoy 증가하고 이머징 국가 역시 60% yoy 이상의 매출액 증가율을 기록하며 전체 매출액이 53% yoy 증가했다고 전함. 실적 가이드스 역시 상향 조정하며 주가는 상승세 기록.
- 전기차 업체 테슬라가 -4.92% 하락. 테슬라의 머스크 CEO는 지난 주말에 최근 민주당이 추진하고 있는 미실현 이익에 대한 과세의 세금을 마련하기 위해 본인이 보유하고 있는 10%를 매각하는 방안을 지지하는지 여부를 설문조사했고, 어떠한 결론이 나오든 해당 결과를 따를 것이라고 전함. 24시간동안 진행된 설문에서 매각을 찬성한다는 응답이 57.9%를 기록하면서, 불확실성이 커지며 주가는 하락세 기록.

## 3. 뉴욕 3대지수 30분봉차트



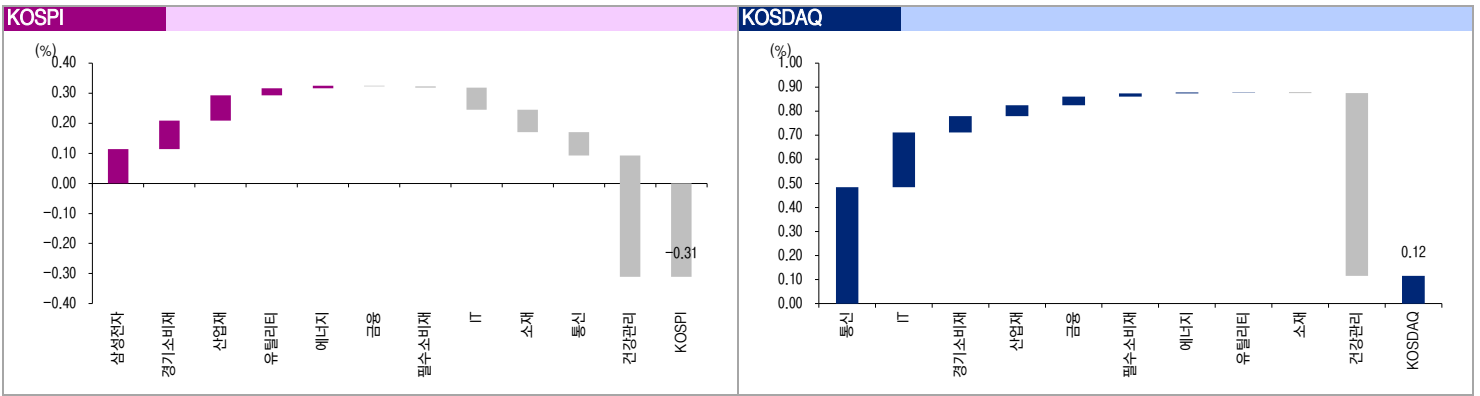
자료: Bloomberg, 이베스트투자증권 리서치센터

## 4. 업종별 수익률 및 뉴욕 증시 특징주 최근 1개월 주가



자료: Bloomberg, 이베스트투자증권 리서치센터

## 5. 전일 국내 증시 업종별 기여도



자료: WISEfn, 이베스트투자증권 리서치센터

## 6. 전일 국내 주식 시장 리포트 분석

### 1) 전일 보고서 발간 종목 중 수익률 상위 10개 종목

| 코드      | 종목     | 시가총액(억원) | 전일 수익률(%) | 목표주가    | 증가      | 상승여력(%) | 보고서 발간건수 |
|---------|--------|----------|-----------|---------|---------|---------|----------|
| A108860 | 셀바스시   | 1,171    | 15.2      | n/a     | 5,310   | n/a     | 1        |
| A002380 | KCC    | 30,081   | 7.3       | 500,000 | 338,500 | 47.7    | 1        |
| A112610 | 씨에스윈드  | 27,032   | 5.3       | 95,000  | 64,100  | 48.2    | 5        |
| A046390 | 삼화네트웍스 | 1,541    | 4.7       | n/a     | 3,570   | n/a     | 1        |
| A036890 | 진성티이씨  | 2,619    | 4.0       | 18,000  | 11,650  | 54.5    | 1        |
| A021240 | 코웨이    | 59,630   | 4.0       | 97,500  | 80,800  | 20.7    | 2        |
| A097520 | 엠씨넥스   | 8,301    | 3.9       | 63,000  | 46,200  | 36.4    | 1        |
| A100090 | 삼강엔앤티  | 7,223    | 3.4       | 30,000  | 19,750  | 51.9    | 1        |
| A178320 | 서진시스템  | 7,432    | 3.3       | 52,000  | 39,550  | 31.5    | 1        |
| A072990 | 에이치시티  | 1,098    | 3.0       | 23,000  | 15,700  | 46.5    | 2        |

주: 같은 종목의 보고서가 2개 이상일 경우, 목표주가는 평균값 사용

### 2) 전일 보고서 발간 종목 중 수익률 하위 10개 종목

| 코드      | 종목       | 시가총액(억원) | 전일 수익률(%) | 목표주가    | 증가      | 상승여력(%) | 보고서 발간건수 |
|---------|----------|----------|-----------|---------|---------|---------|----------|
| A240810 | 원익IPS    | 18,137   | -6.6      | 48,000  | 36,950  | 29.9    | 2        |
| A003220 | 대원제약     | 3,417    | -5.6      | 23,000  | 16,100  | 42.9    | 1        |
| A002270 | 롯데푸드     | 4,437    | -2.8      | 500,000 | 367,000 | 36.2    | 1        |
| A069620 | 대웅제약     | 16,221   | -2.8      | 180,000 | 140,000 | 28.6    | 1        |
| A027410 | BGF      | 5,647    | -2.6      | 11,250  | 5,900   | 90.7    | 2        |
| A230360 | 에코마케팅    | 5,761    | -2.5      | 25,000  | 17,600  | 42.0    | 2        |
| A000640 | 동아쏘시오홀딩스 | 6,697    | -2.3      | 150,000 | 105,500 | 42.2    | 1        |
| A084850 | 아이티엠반도체  | 10,822   | -2.1      | 73,000  | 46,800  | 56.0    | 1        |
| A145720 | 덴티움      | 6,663    | -2.0      | 90,000  | 60,200  | 49.5    | 1        |
| A053030 | 바이넥스     | 4,859    | -1.9      | 23,000  | 15,300  | 50.3    | 1        |

주: 같은 종목의 보고서가 2개 이상일 경우, 목표주가는 평균값 사용

### 3) 최근 일주일간 새롭게 목표주가가 제시된 종목

| 코드      | 종목    | 시가총액(억원) | 보고서 발간일  | 목표주가 대비 괴리율(%) | 발간 이후 수익률(%) | 12F P/E(X) | 12F P/B(X) |
|---------|-------|----------|----------|----------------|--------------|------------|------------|
| A121600 | 나노신소재 | 5,554    | 20211108 | 75.78          | 0.39         | 53.0       | 5.2        |
| A158430 | 아톤    | 1,445    | 20211103 | 37.35          | -0.45        | 14.8       | n/a        |
| A201490 | 미투온   | 2,235    | 20211102 | 53.85          | 8.50         | 9.5        | 1.7        |

### 4) 전일 목표주가 상향 조정 / 하향 조정 상위 5개 종목

| 목표주가 상향 조정 상위 5개 종목 |        |         |         | 목표주가 하향 조정 상위 5개 종목 |         |       |         |         |            |
|---------------------|--------|---------|---------|---------------------|---------|-------|---------|---------|------------|
| 코드                  | 종목     | 현재주가    | 목표주가    | 목표주가 변화(%)          | 코드      | 종목    | 현재주가    | 목표주가    | 목표주가 변화(%) |
| A033290             | 코웨이    | 8,940   | 11,300  | 6.60                | A046890 | 서울반도체 | 14,750  | 22,250  | -11.00     |
| A018670             | SK가스   | 129,500 | 170,000 | 6.25                | A053030 | 바이넥스  | 15,300  | 26,000  | -10.34     |
| A005610             | SPC삼립  | 75,500  | 104,000 | 4.70                | A230360 | 에코마케팅 | 17,600  | 25,000  | -9.64      |
| A247540             | 에코프로비엠 | 506,800 | 576,016 | 4.65                | A011780 | 금호석유  | 169,000 | 288,333 | -8.40      |
| A010140             | 삼성중공업  | 5,980   | 6,817   | 3.60                | A011170 | 롯데케미칼 | 216,500 | 328,773 | -7.66      |

자료: WISEfn, 이베스트투자증권 리서치센터

#### Compliance Notice

본 자료에 기재된 내용들은 작성자 본인의 의견을 정확하게 반영하고 있으며 외부의 부당한 압력이나 간섭 없이 작성되었음을 확인합니다(작성자: 영동찬).  
본 자료는 고객의 증권투자를 돕기 위한 정보 제공을 목적으로 제작되었습니다. 본 자료에 수록된 내용은 당사 리서치본부의 신뢰할만한 자료 및 정보를 바탕으로 작성한 것이며, 당사도 그 정확성이나 완전성을 보장할 수 없으므로 참고자료로만 활용하시기 바라며 유가 증권 투자자 투자의 판단과 책임에 최종결정을 하시기 바랍니다. 따라서 본 자료는 어떠한 경우에도 고객의 증권투자결과에 대한 법적 책임 소재의 증빙 자료로 사용될 수 없습니다. 본 자료는 당사의 저작물로서 모든 저작권은 당사에 있으며 어떠한 경우에도 당사의 동의 없이 복제, 배포, 전송, 변형될 수 없습니다.