

Hong Rok-ki's
China
Times

“HONG CHA
TIMES”

홍차타임즈

2021년 11월 5일

China Market Daily

■ Info. Guide

P1 Market Comment

P2 주식시장 동향

P3 일간 상승률 상위 종목

P3 경제/주식 뉴스

P4 Market
Summary Table

- 11/4일 기준, 상해종합: 3,526.9(+0.8%), 심천종합: 2,425.2(+1.3%), ChiNext: 3,362.3(+1.1%)
- 고시 기준환율: 달러 대비 6.3943위안 (0.2% 절상), 역내/외 위안화 환율: 6.3972/6.3974
- 전일 중국 증시는 글로벌 증시 호조로 상승
- 미국 연준은 11월부터 테이퍼링을 실시하기로 결정, 금리인상에 대해서는 강하게 부정했음
- 불확실성 해소되면서, 시장 내 위험자산 투자심리 다시 회복되고 있음
- 한편 중국 공신부는 개인정보를 과하게 요구하는 App서비스 38개를 적발
- 이중에는 알리바바, 텐센트 등이 포함됨, 9일까지 시정 명령을 받음
- 전일 인민은행은 7일물 역환매조건부채권을 통해 500억 위안 규모 단기유동성을 공급
- 같은 날 만기도래 2,000억 위안으로, 1,500억 위안 규모의 유동성이 순회수됨

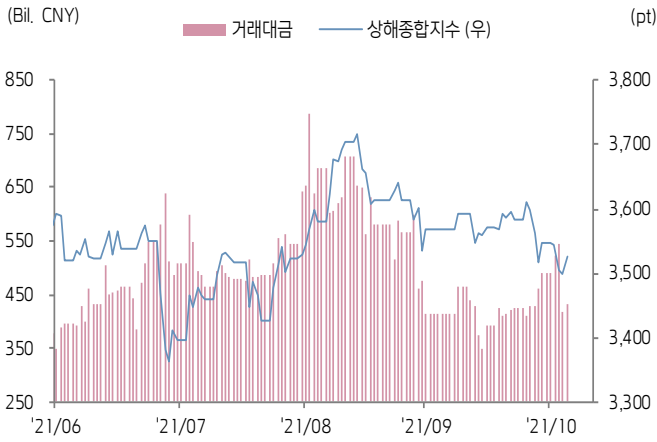
키움증권 글로벌 리서치
China Equity/Strategist
홍록기 02-3787-4733
RA
조소정 02-3787-3693



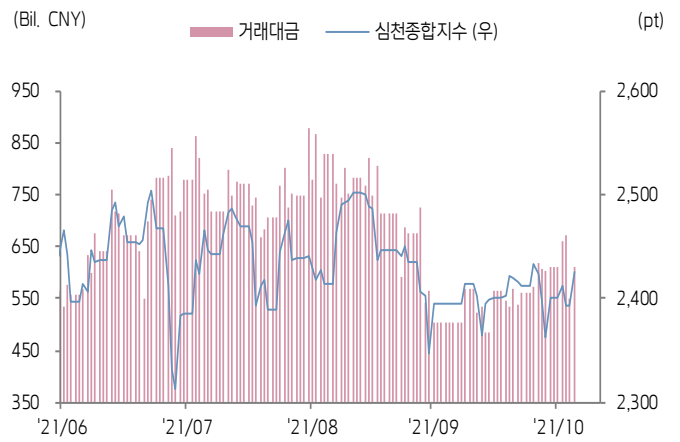


주식 시장 동향 (기준일: 11월 4일)

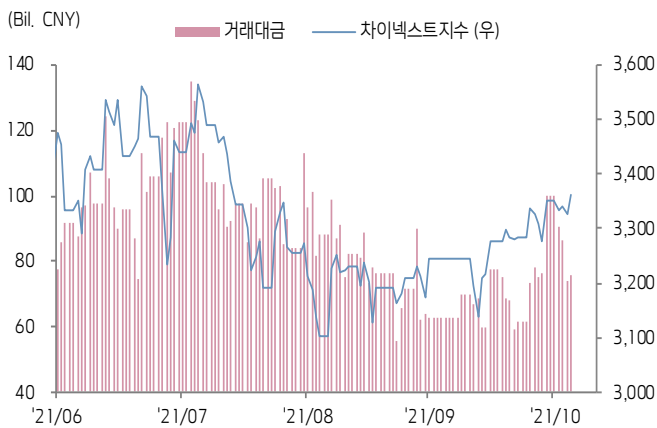
상해종합지수(上证指数)



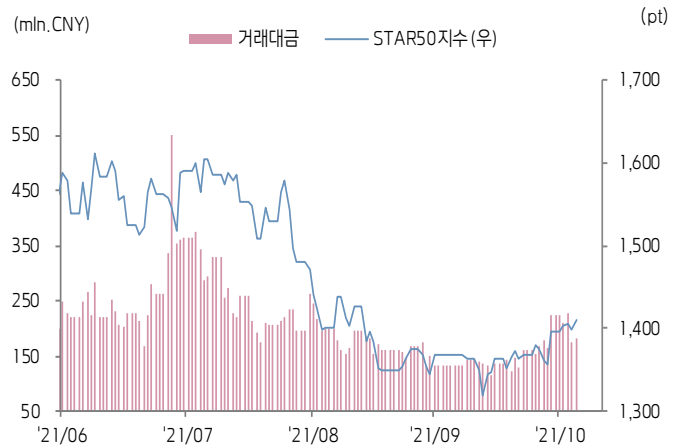
심천종합지수(深证综指)



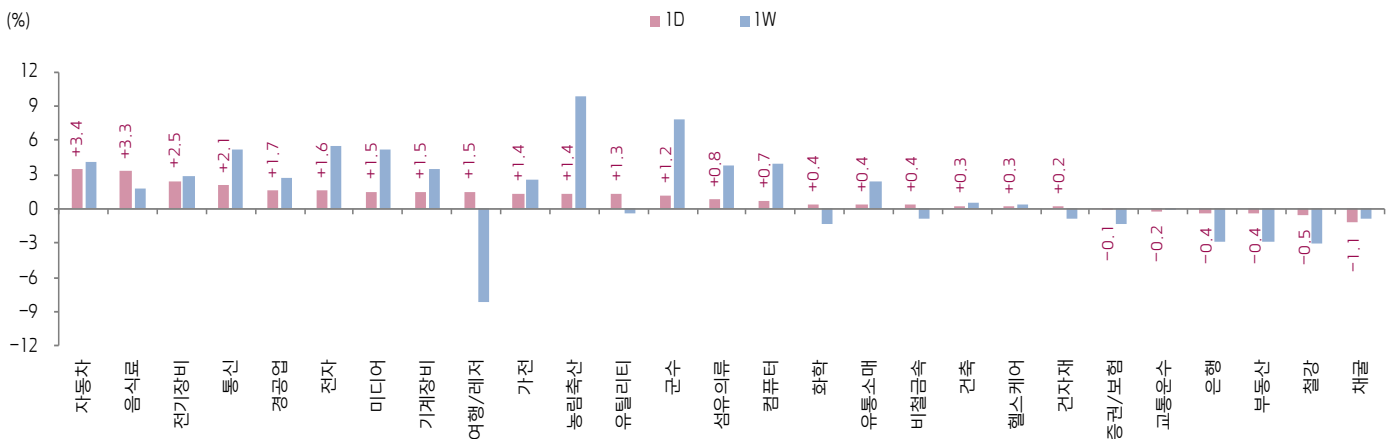
Chinext 지수



STAR 50 지수



본토 A주 업종별 수익률 1D/1W



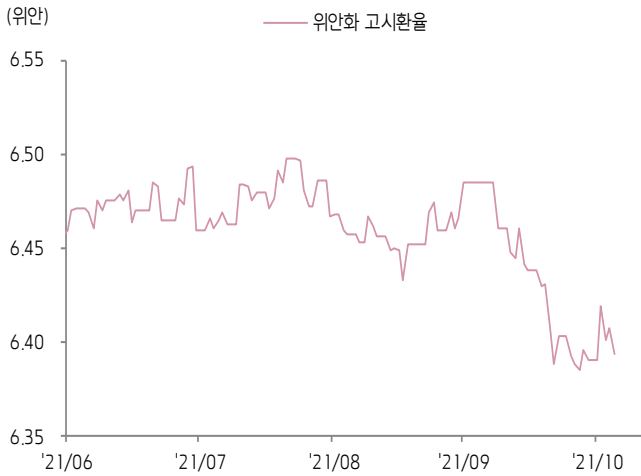
(출처: Wind, Bloomberg, 키움증권)



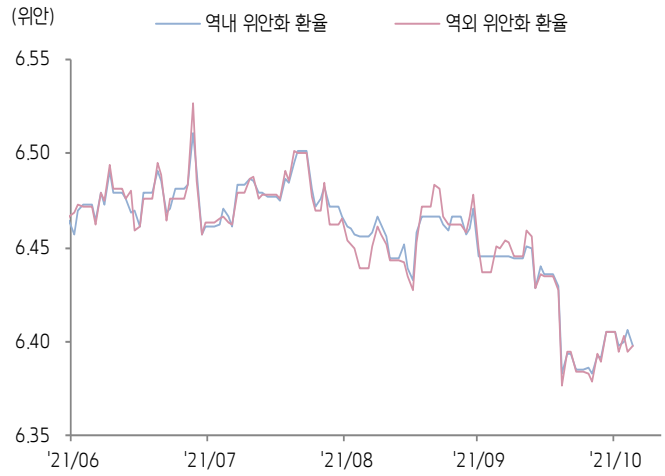


환율 금리 동향 (기준일: 11월 4일)

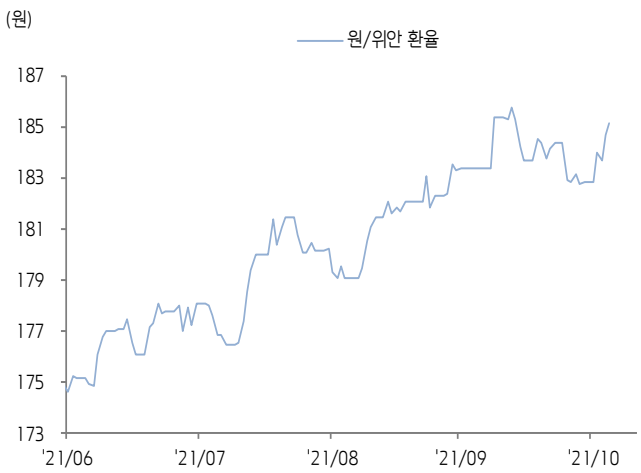
위안화 고시 환율



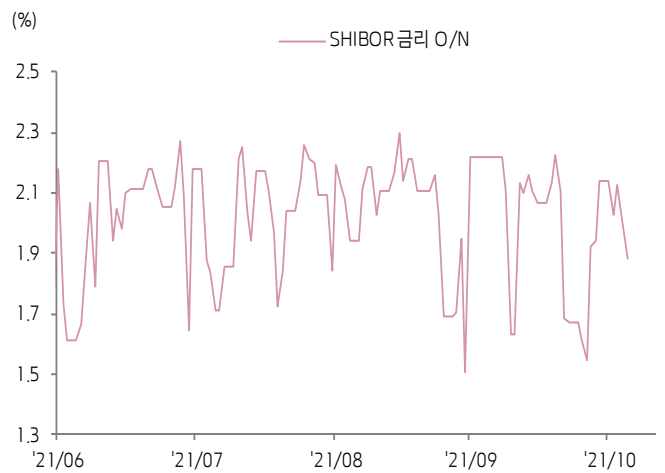
역내/외 위안화 환율



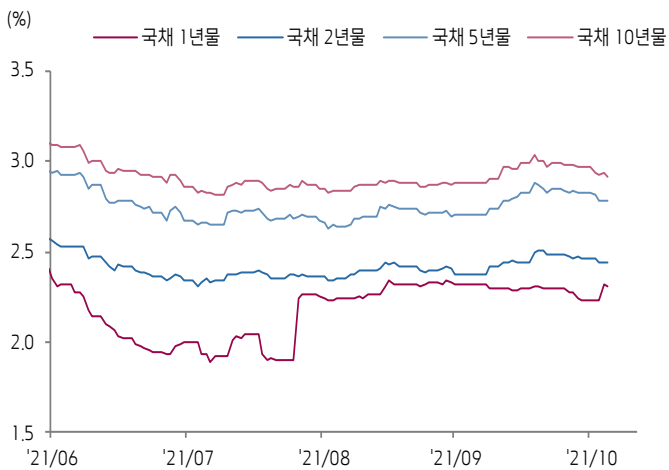
원/위안 환율



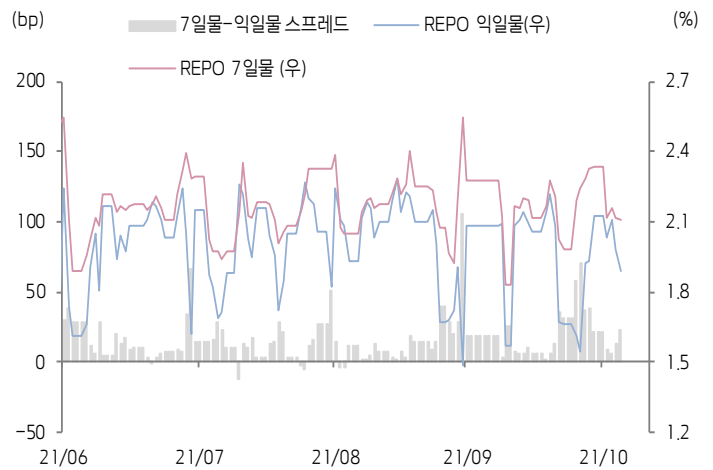
Shibor O/N 금리



중국 국고채 금리



Repo 금리



(출처: Bloomberg, 키움증권)





일간 상승률 상위 종목 Top5

후강통					선강통				
종목코드	종목명	업종	시가총액	등락률(%)	종목코드	종목명	업종	시가총액	등락률(%)
600477	항샤오 강구조	산업재	8,206	10.12	000957	중통 객차	산업재	3,042	10.09
603618	항저우 전람	산업재	5,439	10.07	002491	통딩 인터커넥션 인포메이션	정보기술	6,577	10.04
601908	베이징 징원통 과기	정보기술	28,855	10.04	002045	귀광 전기	자유소비재	5,607	10.02
600522	장쑤 중톈 기술	산업재	45,073	10.03	002531	텐순 풍능(쑤저우)	산업재	39,799	10.01
600458	주저우 타임스 신소재 기술	소재	7,851	10.01	002202	신장 진평 과기	산업재	83,312	10.01

(단위: 백만 위안 / 기준일: 11월 4일 / Bloomberg, 키움증권 리서치센터)



ECONOMY 중국 경제 주요 뉴스

- 국무원 상무회의, 시장 참여자들의 경영난 해소를 위해 일부 지역의 세금 감면과 비용 감축을 추가 시행 할 것. 원자재 가격 급등에 따른 원가 부담 및 중소기업 대금 지급 지연 등을 적극 해결하며, 생필품 가격 안정에 따른 시장 책임제 강화. 지방 정부의 야채, 육류 등 기타 생필품의 가격/공급 안정 보장을 요구
- NDRC, 석탄가격 관련 허위 정보를 유포함 매체를 소환, 면담을 진행, 허위보도 금지를 요구. 산시성, 내몽고 등지의 불법 석탄 장소를 청산하며, 매점매석, 가격 조작 등을 엄격하게 처벌 할 것. 전국 화력 발전소 석탄 재고는 1.1억 톤을 돌파, 9월 말 대비 3,100만 톤 증가. 다수의 석탄 기업이 무연탄 가격을 톤당 1,000위안 이하로 인하
- 리커창 총리, 국가핵심전략을 중심으로 원천기술의 개발 가속화와 중대 과학기술 프로젝트 추진할 것. 기업과 민간 자본의 기술 투자 확대를 위한 안정적인 인지와 기초 교육의 개혁, 대학교 기초과학 건설을 강화할 것. 기업의 혁신 기술 개발을 위한 우대 정책을 제정할 것



STOCK 중국 주식 주요 뉴스

- 용기실리콘 (601012.CH), 미국항 납품은 정상적으로 진행되고 있으며, 해관 압류 명령은 동사에게 큰 영향을 미치지 않는다고 밝힘
- 비야디 (002594.CH, 1211.HK), 10월 신에너지자동차 판매량은 81,040대로 전년대비 +249% 증가, 1~10월 누적 41.586만 대 전년대비 +212.03% 증가
- Futu Securities (FUTU.US), 이사회에서 2022년 12월 31일까지 최대 3억 달러의 ADS 자사주 매입 계획을 승인

(출처: 초상증권, 키움증권 리서치센터 / 기준일: 11월 4일)





China Market Summary Table

분류	이름	지수	1D(%)	1W(%)	2W(%)	1M(%)	3M(%)	1Y(%)	YTD(%)	
China Index	본토	상해종합	3,526.9	+0.8	+0.2	-1.9	-1.2	+2.0	+7.6	+1.5
		선전종합	2,425.2	+1.3	+2.7	+0.4	+1.3	-0.7	+7.2	+4.1
		CSI 300	4,868.7	+1.0	+0.1	-1.2	+0.0	-1.1	+1.1	-6.6
	역외	홍콩항생	25,225.2	+0.8	-1.3	-3.0	+4.7	-3.6	+1.4	-7.4
		홍콩항생종합	3,863.0	+0.8	-1.5	-3.5	+3.1	-3.9	-2.3	-10.1
		홍콩항생중국기업	8,953.1	+1.1	-1.1	-3.5	+5.1	-3.5	-11.3	-16.6
	기술주	홍콩항생테크	6,375.3	+1.6	-1.1	-3.9	+7.1	-4.8	-17.8	-24.3
		과창판50	1,410.7	+0.8	+4.0	+3.5	+3.1	-11.1	-3.3	+1.3
		차이넥스트	3,362.3	+1.1	+2.6	+2.5	+3.6	-3.7	+22.2	+13.3
China A Sector Index	중국 A주 업종별 지수	농림축산	3,692.1	+1.4	+9.8	+6.4	+9.5	+15.9	-1.8	-5.6
		채굴	3,406.6	-1.1	-0.9	-1.9	+1.1	+12.1	+51.1	+37.3
		화학	4,908.7	+0.4	-1.4	+41.4	+45.6	+0.6	+44.5	+34.5
		철강	2,808.3	-0.5	-3.1	-11.3	-15.2	-10.6	+33.9	+25.5
		비철금속	5,521.9	+0.4	-0.9	-7.8	-2.6	-6.9	+62.6	+34.9
		전자	5,204.2	+1.6	+5.5	+5.9	+5.7	-5.1	+11.4	+9.9
		가전	7,776.1	+1.4	+2.5	-0.3	+0.5	-5.8	-20.0	-23.7
		음식료	25,754.1	+3.3	+1.8	+1.4	+2.3	+7.9	+5.9	-10.5
		섬유의류	1,747.1	+0.8	+3.7	-0.8	+0.6	-1.2	-8.1	-2.0
		경공업	2,572.7	+1.7	+2.7	-0.7	-1.2	-0.9	-3.4	-1.3
		헬스케어	10,798.8	+0.3	+0.5	-2.8	-5.3	-9.9	-9.1	-10.6
		유틸리티	2,417.4	+1.3	-0.4	-1.2	-8.3	+16.1	+21.8	+20.8
		교통운수	2,273.8	-0.2	-0.1	-3.1	-3.5	+4.5	-0.3	-4.8
		부동산	3,037.0	-0.4	-2.8	-8.3	-10.5	-2.7	-22.6	-20.6
		유통소매	3,032.4	+0.4	+2.4	-1.3	+1.1	+2.4	-14.5	-6.2
		여행/레저	10,509.8	+1.5	-8.1	-6.7	-6.6	-2.2	+6.9	-14.6
		건자재	7,186.0	+0.2	-0.9	-5.7	-5.0	-11.4	-8.9	-8.1
		건축	2,040.3	+0.3	+0.5	-0.9	-3.2	+1.8	-0.7	+6.1
		전기장비	13,265.5	+2.5	+2.8	+6.3	+11.7	+9.5	+86.1	+56.5
		군수	1,847.8	+1.2	+7.8	+6.7	+8.7	+2.8	+21.1	+3.8
		컴퓨터	4,838.4	+0.7	+3.9	+1.3	+1.7	-2.8	-10.4	-5.6
미디어	622.1	+1.5	+5.2	+2.1	+2.8	+6.8	-21.6	-15.2		
통신	1,994.2	+2.1	+5.2	+2.7	+3.2	-5.5	-10.4	-5.7		
은행	3,584.1	-0.4	-2.9	-4.0	+0.9	+4.3	-0.0	-3.1		
증권/보험	1,768.1	-0.1	-1.4	-4.9	-3.1	+0.3	-17.4	-22.2		
자동차	6,847.0	+3.4	+4.1	+4.2	+12.7	+2.3	+22.4	+20.0		
기계장비	1,669.4	+1.5	+3.5	-0.3	+0.8	-3.5	+15.2	+8.6		

Bloomberg, 키움증권 리서치센터

2021년 11월 4일

마감기준





China Market Summary Table

분류	이름	지수	1D(%)	1W(%)	2W(%)	1M(%)	3M(%)	1Y(%)	YTD(%)
Shanghai Sector Index	Financial	4,749.3	-0.3	-2.2	-4.3	-0.4	+3.4	-10.7	-13.3
	Industrial	3,008.8	+0.8	-0.0	+1.0	+0.3	+2.7	+32.5	+14.3
	Consumer Goods	18,614.6	+3.1	+4.5	+6.4	+8.2	+10.2	+10.3	-5.4
	Energy	1,440.3	-1.2	-1.8	-14.1	-15.2	+11.8	+36.6	+29.3
	Basic Materials	2,869.0	+0.3	-1.7	-7.4	-5.1	-8.2	+28.8	+13.8
	Consumer Services	3,879.2	+1.8	+0.1	+0.5	+6.8	+1.8	+11.9	+3.7
	Utilities	2,328.7	+1.3	-2.3	-1.2	-10.7	+22.0	+26.0	+26.2
	Health Care	9,107.9	+0.1	+0.9	-2.5	-4.1	-10.1	-4.5	-10.1
	Telecommunication	2,898.4	+2.8	+7.5	+10.5	+12.1	+5.4	-4.9	-1.7
	Technology	4,714.2	+1.4	+5.9	+7.5	+6.5	-7.7	+0.4	-0.8
Shenzen Sector Index	Manufacturing	3,172.8	+1.6	+2.8	+1.1	+3.0	-1.8	+15.9	+10.6
	IT	1,734.6	+0.8	+4.9	+1.8	+1.6	-0.3	-12.1	-4.0
	Financials	1,428.5	-0.1	-1.5	-4.2	-2.7	+4.8	+5.2	-0.6
	Real Estates	1,811.3	-0.2	-4.5	-11.1	-13.8	-6.0	-26.7	-25.8
	Agricultures	1,628.2	+0.4	+9.4	+5.6	+13.3	+24.8	+7.1	+0.5
	Wholesale & Retail	1,396.7	+0.8	+2.9	-0.7	+2.3	-1.9	-11.3	-2.3
	Transportation	1,261.1	-0.3	+1.0	-2.3	-2.8	+7.7	-13.8	-13.0
	Utilities	975.1	+1.4	-1.5	-3.1	-12.1	+14.9	+36.9	+24.4
	Business Service	1,126.2	+2.1	+6.3	+2.5	+5.2	+4.5	-20.6	-14.3
	Media	808.6	+1.5	+4.9	+1.4	-2.1	+0.2	-26.5	-21.3
	Construction	1,071.9	+1.0	+1.0	-2.0	-5.0	-6.3	-9.3	-2.4
	Mining	2,501.9	-0.5	-0.1	-10.4	-12.8	-2.8	+22.2	+23.0
	R&D	2,353.8	-0.7	-1.7	-4.7	-8.6	-12.2	-6.3	-0.3
	Environmental Products	679.3	+1.0	+1.0	-3.8	-10.7	+0.9	-14.5	-7.9
SHIBOR 금리	SHIBOR O/N	1.886	-5.7	-2.8	+12.1	-15.0	+1.5	+30.2	+72.6
	SHIBOR 1W	2.132	-0.2	-7.3	+3.7	-5.9	+6.9	+1.9	-10.5
	SHIBOR 1M	2.397	+0.0	+0.0	+1.3	-1.7	+5.2	-9.3	-11.3
	SHIBOR 3M	2.451	-0.0	+0.1	+0.8	+0.8	+3.5	-18.1	-11.1
	SHIBOR 6M	2.542	+0.0	+0.4	+1.3	+2.1	+2.1	-16.7	-10.4
	SHIBOR 9M	2.675	+0.0	+0.3	+0.6	+0.8	-0.6	-15.2	-9.0
	SHIBOR 1Y	2.784	+0.0	+0.2	+1.1	+2.3	+2.1	-12.8	-7.2
국고채 금리	국고채 1년물	2.305	-0.4	+2.9	+0.5	-0.8	+19.8	-14.7	-7.2
	국고채 2년물	2.440	+0.0	-1.2	-2.0	+3.0	+4.3	-11.3	-9.6
	국고채 3년물	2.777	-0.3	-1.7	-1.8	+2.6	+4.7	-7.9	-5.5
	국고채 7년물	2.920	-0.5	-1.6	-1.8	+1.5	+3.7	-8.0	-7.2
	국고채 10년물	1.886	-5.7	-2.8	+12.1	-15.0	+1.5	+30.2	+72.6
Repo 금리	Repo 익일물	1.888	-4.9	-2.4	+13.0	-9.5	+0.5	+36.0	+71.6
	Repo 7일물	2.113	-0.2	-9.1	+4.3	-7.1	+7.0	+5.1	-14.0
FX Market	달러 인덱스	94.347	+0.5	+1.1	+0.6	+0.4	+1.7	+1.0	+4.9
	달러-위안 역내환율	6.3972	-0.1	+0.1	+0.1	-0.7	-1.3	-3.9	-2.0
	달러-위안 역외환율	6.3974	+0.0	+0.1	+0.1	-0.8	-1.3	-3.4	-1.6
	달러-위안 고시환율	6.3943	-0.2	-0.0	+0.1	-1.4	-1.1	-4.2	-2.0
	원-위안 환율	185.156	+0.3	+1.3	+0.5	+1.0	+4.9	+8.3	+11.2

Bloomberg, 키움증권 리서치센터

2021년 11월 4일 마감기준



[Compliance Notice]

- 당사는 동 자료를 기관투자자 또는 제3자에게 사전 제공한 사실이 없습니다.
- 동 자료에 게시된 내용들은 본인의 의견을 정확하게 반영하고 있으며, 외부의 부당한 압력이나 간섭없이 작성되었음을 확인합니다.

[고지사항]

- 본 조사분석자료는 당사의 리서치센터가 신뢰할 수 있는 자료 및 정보로부터 얻은 것이나, 당사가 그 정확성이나 완전성을 보장할 수 없고, 통지 없이 의견이 변경될 수 있습니다.
- 본 조사분석자료는 유가증권 투자를 위한 정보제공을 목적으로 당사 고객에게 배포되는 참고자료로서, 유가증권의 종류, 종목, 매매의 구분과 방법 등에 관한 의사결정은 전적으로 투자자 자신의 판단과 책임하에 이루어져야 하며, 당사는 본 자료의 내용에 의거하여 행해진 일체의 투자행위 결과에 대하여 어떠한 책임도 지지 않으며 법적 분쟁에서 증거로 사용 될 수 없습니다.
- 본 조사 분석자료를 무단으로 인용, 복제, 전시, 배포, 전송, 편집, 번역, 출판하는 등의 방법으로 저작권을 침해하는 경우에는 관련법에 의하여 민·형사상 책임을 지게 됩니다.

