

Hong Rok-ki's
China
Times

“HONG CHA
TIMES”

홍차타임즈

2021년 10월 29일

China Market Daily

■ Info. Guide

P1 Market Comment

P2 주식시장 동향

P3 일간 상승률 상위 종목

P3 경제/주식 뉴스

P4 Market
Summary Table

- 10/28일 기준, 상해종합: 3,518.4(-1.2%), 심천종합: 2,362.2(-1.5%), ChiNext: 3,278.4(-0.9%)
- 고시 기준환율: 달러 대비 6.3957위안 (0.2% 절하), 역내/외 위안화 환율: 6.3918/6.3892
- 전일 중국 증시는 석탄 가격 급락 우려로 하락
- 중국 당국은 발전용으로 널리 쓰이는 '5500-NAR'급 석탄 가격을 제한하기로 결정
- 위 결정은 현재 국무원의 승인을 앞두고 있으며, 승인시 내년 5월까지 가격이 제한될 전망
- 이에 석탄 가격 급락 우려가 확대되면서 투자 심리가 위축됨
- 전일 인민은행은 7일물 역환매조건부채권을 통해 2,000억 위안 규모 단기유동성을 공급
- 같은 날 만기도래 1,000억 위안으로, 1,000억 위안 규모의 유동성이 순공급됨

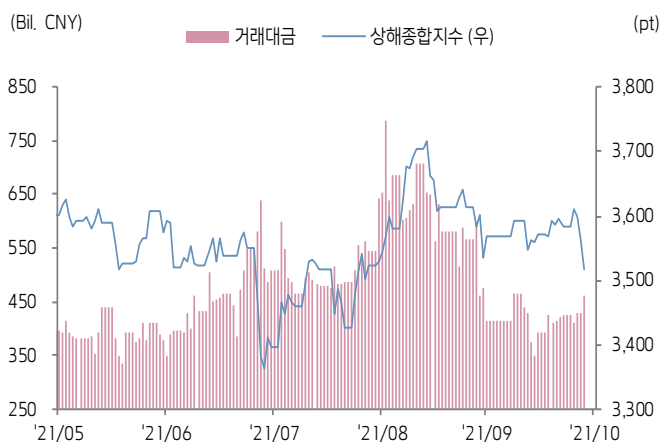
키움증권 글로벌 리서치
China Equity/Strategist
홍록기 02-3787-4733
RA
조소정 02-3787-3693



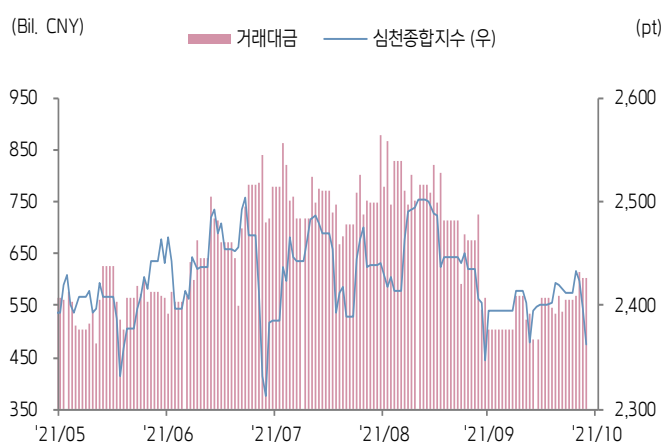


주식 시장 동향 (기준일: 10월 28일)

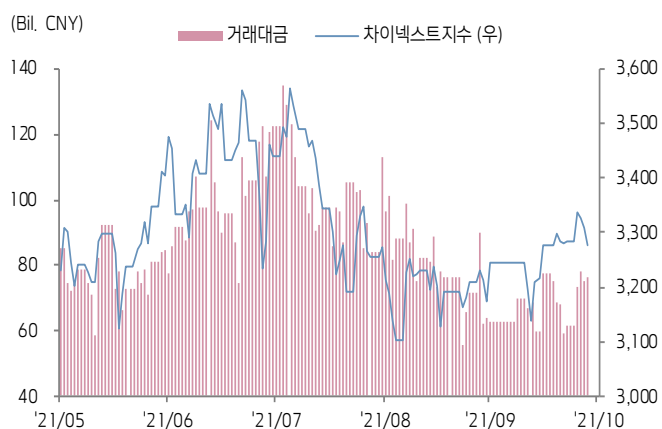
상해종합지수(上证指数)



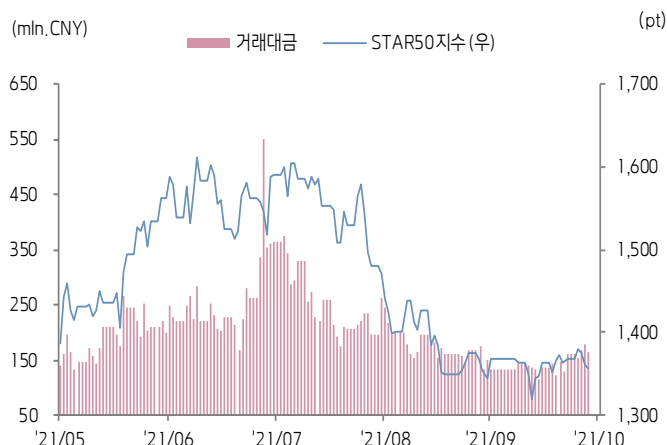
심천종합지수(深证综指)



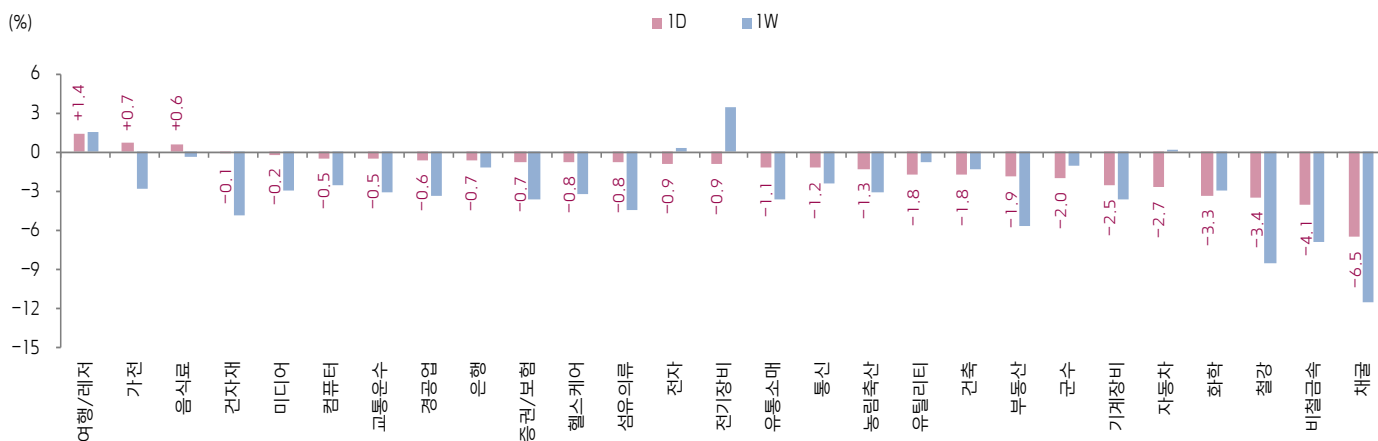
Chinext 지수



STAR 50 지수



본토 A주 업종별 수익률 1D/1W



(출처: Wind, Bloomberg, 키움증권)



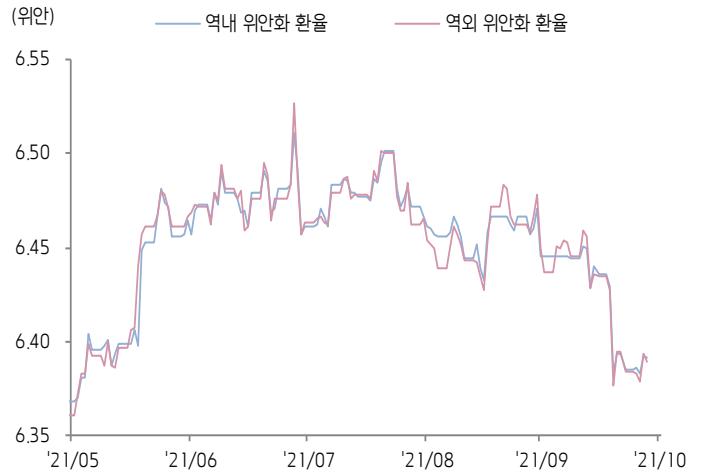


환율 금리 동향 (기준일: 10월 28일)

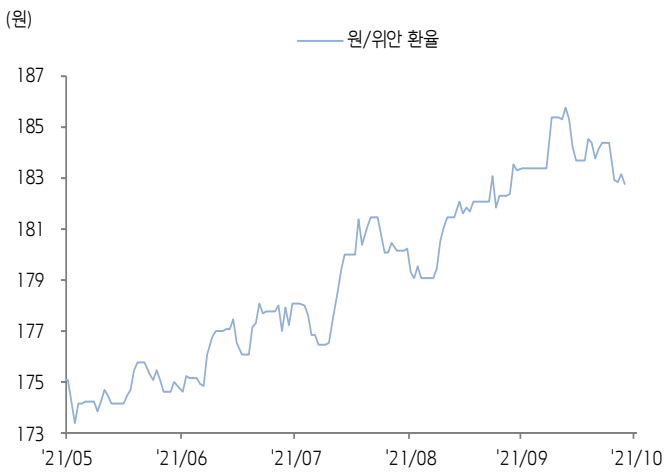
위안화 고시 환율



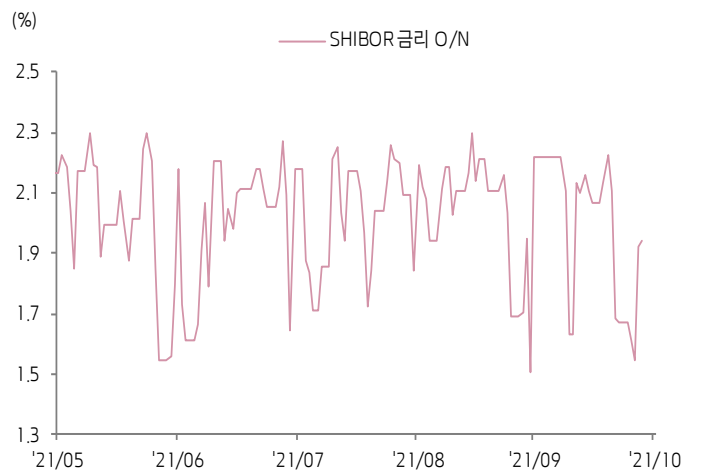
역내/외 위안화 환율



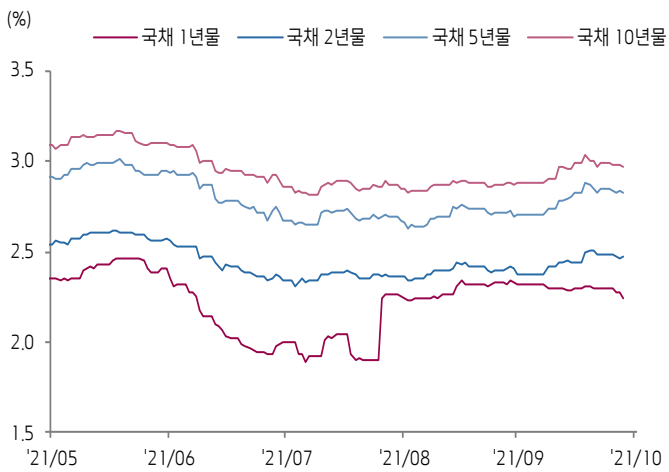
원/위안 환율



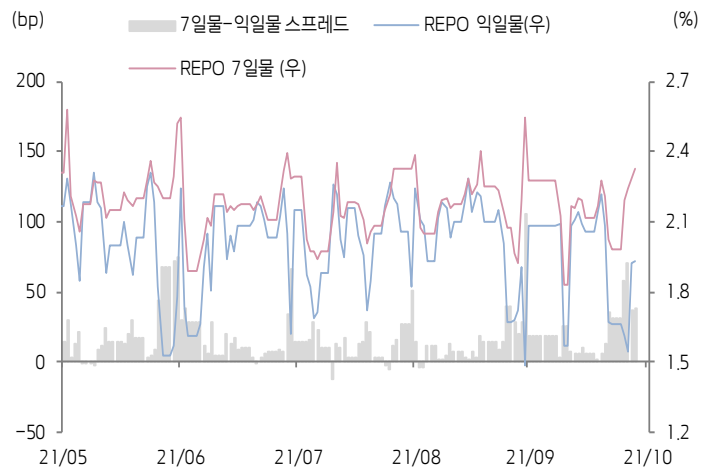
Shibor O/N 금리



중국 국고채 금리



Repo 금리



(출처: Bloomberg, 키움증권)





일간 상승률 상위 종목 Top5

후강통					선강통				
종목코드	종목명	업종	시가총액	등락률(%)	종목코드	종목명	업종	시가총액	등락률(%)
600435	차이나 노스 광전기 기술	산업재	15,191	10.03	002032	저장 쑤포얼	자유소비재	40,385	10.00
603008	시린먼 가구	자유소비재	10,042	10.02	002372	저장 웨이싱 신건축자재	산업재	28,212	9.99
600876	뤄양 유리	산업재	11,168	10.01	000897	텐진 진빈개발	부동산	4,140	9.87
603198	Anhui Yingjia Distillery Co Lt	필수소비재	44,904	9.99	000543	안후이 웨너지	유틸리티	10,020	7.80
603589	Anhui Kouzi Distillery Co Ltd	필수소비재	37,206	7.73	002557	차차식품	필수소비재	27,733	7.59

(단위: 백만 위안 / 기준일: 10월 28일 / Bloomberg, 키움증권 리서치센터)



ECONOMY 중국 경제 주요 뉴스

- 국무원 상무회의, 제조업 중소/영세 기업의 단계적 세금 납부 기한 연장 조치를 발표. 이외 화력발전 및 난방 공급 기업의 경영난 해소를 위해 대상 기업의 4분기 세금 납부 기한 연장, 역외 채권시장 투자 세금 우대 정책을 연장
- NDRC 및 시장감독총국, 석탄 현물 시장가 조사를 공동으로 시행. 석탄가격 안정화 및 공급 보장 정책을 이행하지 않은 지방 정부와 기업을 면담. 석탄 현물 시장가가 합리적 구간으로 하락하도록 가격 정보 조작, 매점매석, 내부 결탁 등 위법행위를 엄격하게 처벌. 이외에도 NDRC는 석탄산업협회와 대표 기업을 소집하여 석탄가격에 대한 정부 관련 방법을 논의
- 인사부, 9월 말 전국양로보험기금 위탁 투자규모는 1.25조 위안, 그 중 계좌 내 규모는 1.1조 위안
- 국무원 신문판공처, 전일 <중국 기후변화 응대 관련 정책과 행동> 백서 발표, 20년 중국의 탄소배출량은 2005년 및 2015년 대비 각각 -48.4%, -18.8% 감소, 국제사회에 약속한 40%~45%의 목표치 상회. 20년말 기준 중국 비화석 엔지 발전 시설 규모 (9.8Kwh) 중 풍력 (2.8Kwh), 태양광 (2.5억 Kwh) 규모는 각각 11년, 6년 연속 전세계 1위 유지



STOCK 중국 주식 주요 뉴스

- CATL (300750.CH), 3Q 매출액 292.87억 위안 (YoY+130.73%), 순이익 32.67억 위안 (YoY+130.16%)
- 이브에너지 (300014.CH), 3분기 매출액 48.88억 위안 (YoY+125%), 순이익 7.2억 위안 (YoY+23.7%)
- Tesla China, Model S 및 X 롱레인지 가격을 각 3만 위안 이상 (88.99만 위안, 93.99만 위안)
- Shanshan (600884.CH), 3분기 매출액 57.65억 위안 (YoY+145.05%), 순이익 20.14억 위안 (YoY+1,034.67%)
- 평안보험 (601318.CH), 1~3분기 매출액 9,046억 위안 (YoY-1.36%), 순이익 816.38억 위안 (YoY-20.77%)

(출처: 초상증권, 키움증권 리서치센터 / 기준일: 10월 28일)





China Market Summary Table

분류	이름	지수	1D(%)	1W(%)	2W(%)	1M(%)	3M(%)	1Y(%)	YTD(%)	
China Index	본토	상해종합	3,518.4	-1.2	-2.1	-1.1	-2.3	+3.6	+7.6	+1.3
		선전종합	2,362.2	-1.5	-2.2	-1.5	-1.7	-1.0	+5.5	+1.4
		CSI 300	4,864.1	-0.7	-1.3	-1.0	-0.4	+1.1	+2.7	-6.7
	역외	홍콩항생	25,555.7	-0.3	-1.8	+2.4	+4.3	-1.6	+3.4	-6.2
		홍콩항생종합	3,920.3	-0.4	-2.1	+1.8	+2.8	-2.1	+0.7	-8.7
		홍콩항생중국기업	9,052.7	-0.5	-2.4	+2.3	+3.8	-2.0	-9.1	-15.7
	기술주	홍콩항생테크	6,445.2	+0.1	-2.9	+4.0	+3.4	-5.0	-15.8	-23.5
		과창판50	1,356.4	-0.4	-0.4	+0.7	+0.2	-14.8	-3.5	-2.6
		차이넥스트	3,278.4	-0.9	-0.0	+1.9	+2.1	-4.7	+22.8	+10.5
China A Sector Index	중국 A주 업종별 지수	농림축산	3,363.1	-1.3	-3.1	-2.0	+1.8	+8.7	-11.2	-14.1
		채굴	3,438.6	-6.5	-11.5	+0.2	+4.1	+15.8	+53.9	+38.6
		화학	4,976.9	-3.3	-3.0	+45.1	+50.7	+6.8	+45.9	+36.4
		철강	2,897.2	-3.4	-8.5	-7.0	-15.4	-10.9	+40.3	+29.5
		비철금속	5,573.8	-4.1	-6.9	-2.7	-2.8	-5.0	+68.7	+36.1
		전자	4,932.8	-0.9	+0.4	+0.4	-0.6	-10.4	+7.1	+4.2
		가전	7,587.1	+0.7	-2.7	-2.9	-1.8	-2.9	-14.5	-25.6
		음식료	25,288.8	+0.6	-0.4	-4.3	+1.0	+8.1	+5.0	-12.1
		섬유의류	1,684.2	-0.8	-4.4	-6.5	-4.2	-3.8	-14.0	-5.6
		경공업	2,505.4	-0.6	-3.3	-4.6	-4.9	-2.2	-5.2	-3.9
		헬스케어	10,750.4	-0.8	-3.3	-5.4	-6.0	-9.5	-9.2	-11.0
		유틸리티	2,426.7	-1.8	-0.8	+3.1	-9.4	+19.1	+21.6	+21.3
		교통운수	2,275.4	-0.5	-3.0	-3.9	-5.1	+6.0	-1.4	-4.7
		부동산	3,126.0	-1.9	-5.6	-6.7	-7.6	+1.8	-20.7	-18.3
		유통소매	2,961.8	-1.1	-3.6	-3.7	-2.0	+1.6	-18.4	-8.4
		여행/레저	11,441.0	+1.4	+1.5	-4.3	+3.1	+10.1	+18.1	-7.0
		건자재	7,248.6	-0.1	-4.8	-5.6	-5.1	-3.7	-5.6	-7.3
		건축	2,030.9	-1.8	-1.3	-0.9	-5.0	+3.4	-2.1	+5.6
		전기장비	12,905.0	-0.9	+3.4	+9.2	+10.7	+11.0	+84.9	+52.2
		군수	1,714.7	-2.0	-1.0	+0.9	-2.4	+5.4	+11.8	-3.6
		컴퓨터	4,657.2	-0.5	-2.5	-2.8	-2.7	-4.8	-15.2	-9.2
미디어	591.1	-0.2	-3.0	-4.7	-2.9	-1.2	-27.5	-19.4		
통신	1,896.4	-1.2	-2.4	-4.0	-3.1	-8.9	-17.2	-10.3		
은행	3,689.3	-0.7	-1.2	+1.0	+3.6	+7.7	+4.9	-0.2		
증권/보험	1,792.7	-0.7	-3.6	-1.8	-3.5	+3.5	-17.5	-21.1		
자동차	6,578.0	-2.7	+0.1	+2.2	+7.3	+6.3	+25.8	+15.2		
기계장비	1,613.5	-2.5	-3.6	-2.5	-3.1	-0.7	+11.4	+5.0		

Bloomberg, 키움증권 리서치센터

2021년 10월 28일

마감기준





China Market Summary Table

분류	이름	지수	1D(%)	1W(%)	2W(%)	1M(%)	3M(%)	1Y(%)	YTD(%)
Shanghai Sector Index	Financial	4,855.4	-0.5	-2.2	-0.1	+0.9	+6.5	-8.8	-11.3
	Industrial	3,008.9	-0.9	+1.0	+1.9	+0.3	+10.6	+31.6	+14.3
	Consumer Goods	17,809.2	+1.3	+1.8	-0.6	+3.8	+8.8	+3.8	-9.5
	Energy	1,466.8	-6.2	-12.5	-6.5	-16.7	+15.1	+40.6	+31.7
	Basic Materials	2,918.7	-3.0	-5.8	-3.1	-5.5	-5.2	+33.7	+15.7
	Consumer Services	3,877.0	-0.4	+0.4	+0.9	+6.8	+5.8	+20.1	+3.7
	Utilities	2,383.3	-1.3	+1.2	+6.2	-10.1	+29.1	+29.4	+29.1
	Health Care	9,026.6	-0.9	-3.3	-5.5	-4.9	-10.7	-4.4	-10.9
	Telecommunication	2,696.5	+0.4	+2.8	+1.6	+3.1	+1.4	-12.4	-8.6
	Technology	4,450.3	+0.6	+1.5	+1.2	-0.5	-15.8	-3.3	-6.4
Shenzen Sector Index	Manufacturing	3,085.6	-1.6	-1.6	-0.3	+0.0	-1.4	+14.7	+7.5
	IT	1,653.4	-0.7	-2.9	-3.8	-3.7	-5.2	-18.1	-8.5
	Financials	1,450.5	-1.2	-2.8	-1.1	-2.1	+9.0	+7.5	+0.9
	Real Estates	1,895.7	-2.3	-7.0	-8.9	-9.5	-0.5	-22.8	-22.3
	Agricultures	1,488.3	-1.2	-3.4	+1.3	+6.9	+17.3	-2.0	-8.1
	Wholesale & Retail	1,357.4	-1.3	-3.5	-3.4	-1.2	-2.9	-13.8	-5.1
	Transportation	1,248.3	-0.4	-3.3	-3.9	-5.5	+8.0	-14.2	-13.9
	Utilities	989.9	-2.0	-1.7	+3.6	-11.8	+20.8	+36.5	+26.3
	Business Service	1,059.4	+0.7	-3.6	-6.1	-2.7	-3.1	-28.4	-19.4
	Media	770.6	-0.3	-3.4	-7.2	-6.4	-6.9	-29.6	-25.0
	Construction	1,061.2	-2.9	-3.0	-2.9	-7.3	-6.7	-11.9	-3.4
	Mining	2,505.4	-5.8	-10.3	-6.6	-14.5	-3.8	+22.4	+23.2
	R&D	2,395.5	+0.3	-3.0	-4.7	-7.3	-6.3	-5.4	+1.5
	Environmental Products	672.4	-2.6	-4.8	-6.4	-13.3	+2.3	-18.1	-8.9
SHIBOR 금리	SHIBOR O/N	1.940	+1.0	+15.3	-7.9	-0.3	-10.9	-18.5	+77.5
	SHIBOR 1W	2.301	+1.5	+12.0	+4.7	+8.8	+0.7	-3.5	-3.4
	SHIBOR 1M	2.396	+0.2	+1.3	+1.6	-1.2	+2.8	-10.8	-11.3
	SHIBOR 3M	2.448	+0.1	+0.7	+1.0	+1.3	+2.0	-17.1	-11.2
	SHIBOR 6M	2.533	+0.2	+1.0	+1.4	+1.9	+0.3	-16.3	-10.7
	SHIBOR 9M	2.666	+0.1	+0.2	+0.5	+0.5	-2.7	-14.2	-9.3
	SHIBOR 1Y	2.778	+0.2	+0.9	+1.9	+2.4	-0.4	-12.0	-7.4
국고채 금리	국고채 1년물	2,239	-1.8	-2.4	-2.1	-4.3	+11.9	-17.4	-9.9
	국고채 2년물	2,470	+0.4	-0.8	+1.2	+2.1	+5.6	-10.5	-8.5
	국고채 3년물	2,826	-0.4	-0.1	+0.9	+3.8	+5.6	-6.9	-3.9
	국고채 7년물	2,966	-0.6	-0.2	+0.3	+3.1	+3.9	-6.8	-5.7
	국고채 10년물	1,940	+1.0	+15.3	-7.9	-0.3	-10.9	-18.5	+77.5
Repo 금리	Repo 익일물	1,936	+0.8	+15.8	-7.5	+1.3	-10.1	-19.3	+75.9
	Repo 7일물	2,325	+1.7	+14.7	+6.1	+6.2	+1.2	-8.2	-5.4
FX Market	달러 인덱스	93.345	-0.5	-0.5	-0.7	-0.4	+1.3	-0.1	+3.8
	달러-위안 역내환율	6.3918	-0.0	-0.0	-0.7	-1.1	-1.1	-5.0	-2.1
	달러-위안 역외환율	6.3892	-0.1	-0.1	-0.7	-1.2	-1.1	-5.0	-1.7
	달러-위안 고시환율	6.3957	+0.2	+0.1	-0.7	-1.0	-1.0	-4.8	-2.0
	원-위안 환율	182.819	-0.2	-0.7	-0.8	-0.4	+2.7	+8.8	+9.8

Bloomberg, 키움증권 리서치센터

2021년 10월 28일 마감기준



[Compliance Notice]

- 당사는 동 자료를 기관투자자 또는 제3자에게 사전 제공한 사실이 없습니다.
- 동 자료에 게시된 내용들은 본인의 의견을 정확하게 반영하고 있으며, 외부의 부당한 압력이나 간섭없이 작성되었음을 확인합니다.

[고지사항]

- 본 조사분석자료는 당사의 리서치센터가 신뢰할 수 있는 자료 및 정보로부터 얻은 것이나, 당사가 그 정확성이나 완전성을 보장할 수 없고, 통지 없이 의견이 변경될 수 있습니다.
- 본 조사분석자료는 유가증권 투자를 위한 정보제공을 목적으로 당사 고객에게 배포되는 참고자료로서, 유가증권의 종류, 종목, 매매의 구분과 방법 등에 관한 의사결정은 전적으로 투자자 자신의 판단과 책임하에 이루어져야 하며, 당사는 본 자료의 내용에 의거하여 행해진 일체의 투자행위 결과에 대하여 어떠한 책임도 지지 않으며 법적 분쟁에서 증거로 사용 될 수 없습니다.
- 본 조사 분석자료를 무단으로 인용, 복제, 전시, 배포, 전송, 편집, 번역, 출판하는 등의 방법으로 저작권을 침해하는 경우에는 관련법에 의하여 민·형사상 책임을 지게 됩니다.

