

Hong Rok-ki's
China
Times

“HONG CHA
TIMES”

홍차타임즈

2021년 10월 28일

China Market Daily

■ Info. Guide

P1 Market Comment

P2 주식시장 동향

P3 일간 상승률 상위 종목

P3 경제/주식 뉴스

P4 Market
Summary Table

- 10/27일 기준, 상해종합: 3,562.3(-1.0%), 심천종합: 2,397.5(-1.1%), ChiNext: 3,309.0(-0.6%)
- 고시 기준환율: 달러 대비 6.3856위안 (0.1% 절상), 역내/외 위안화 환율: 6.3924/6.3939
- 전일 중국 증시는 미-중 갈등으로 하락
- 미국 FCC는 국가안보를 이유로 차이나텔레콤 자회사에게 영업정지 60일 처분을 내림
이에 차이나텔레콤 아메리카는 미국 내 영업 뿐 아니라 국제영업도 할 수 없음
- 전일 인민은행은 7일물 역환매조건부채권을 통해 2,000억 위안 규모 단기유동성을 공급
같은 날 만기도래 1,000억 위안으로, 1,000억 위안 규모의 유동성이 순공급됨
- 전일 경제지표 발표
9월/1~9월 공업이익: YoY+16.3%/+44.7% (이전치: YoY+10.1%/+49.5%)

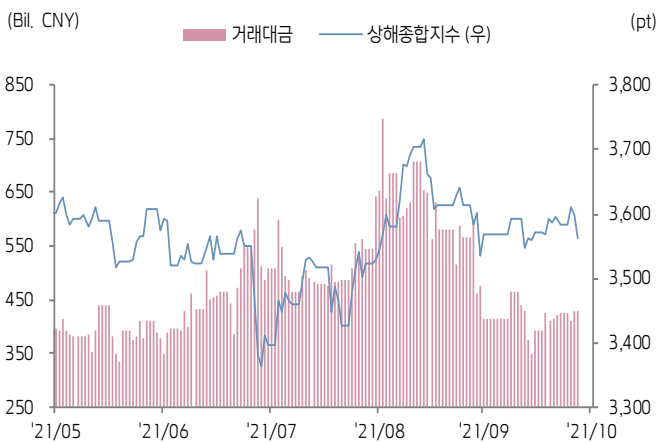
키움증권 글로벌 리서치
China Equity/Strategist
홍록기 02-3787-4733
RA
조소정 02-3787-3693



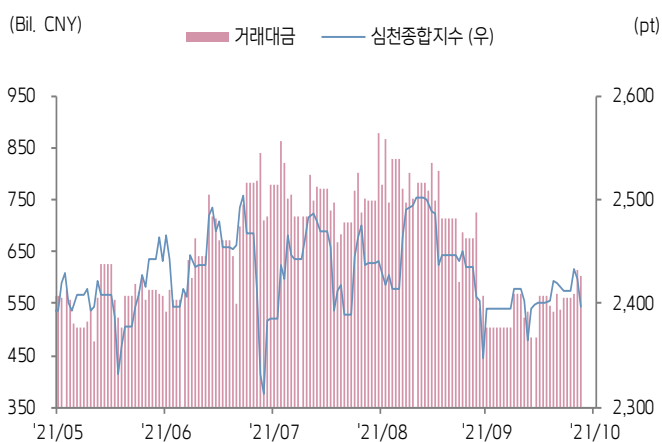


주식 시장 동향 (기준일: 10월 27일)

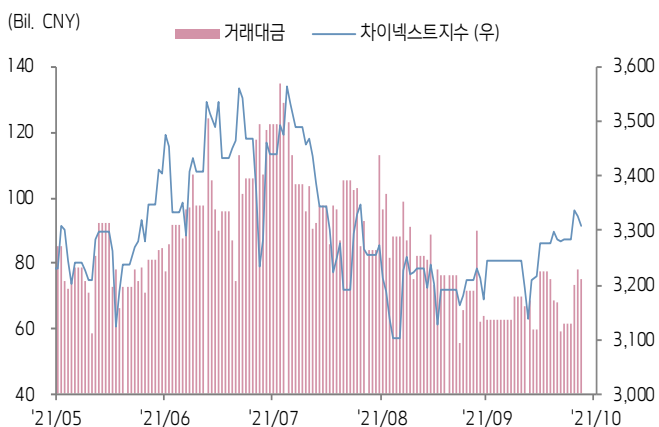
상해종합지수(上证指数)



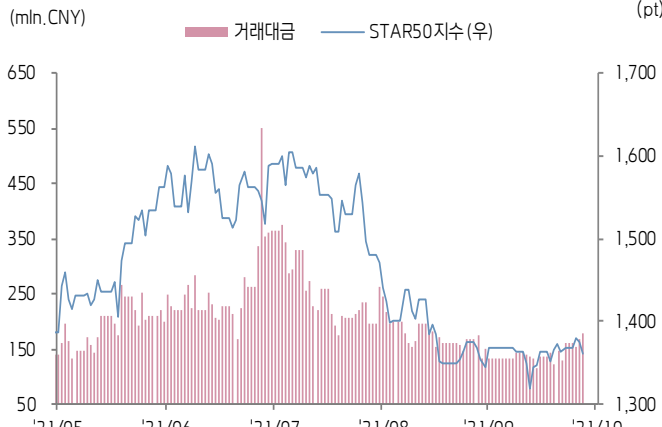
심천종합지수(深证综指)



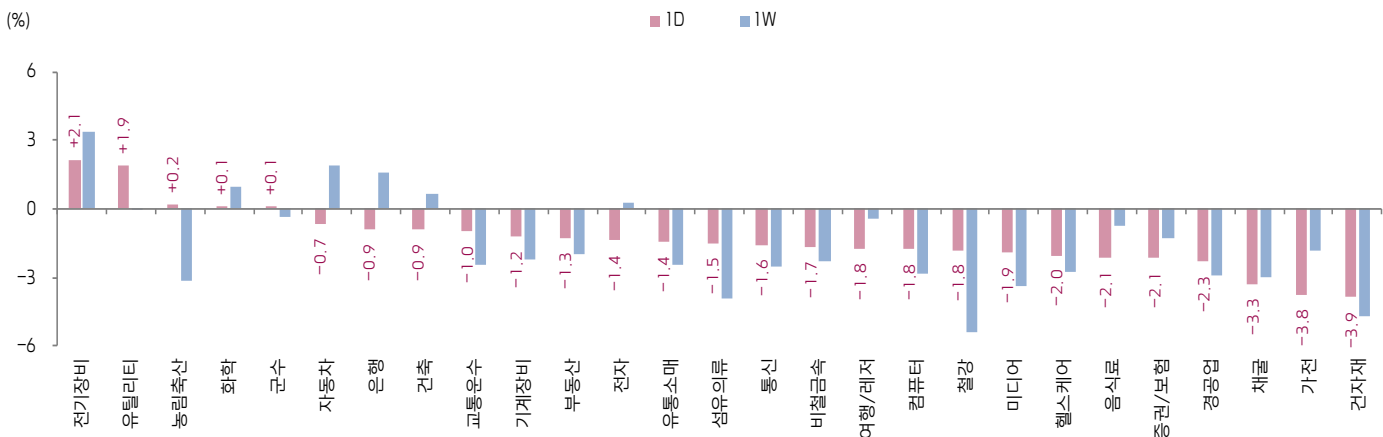
Chinext 지수



STAR 50 지수



본토 A주 업종별 수익률 1D/1W



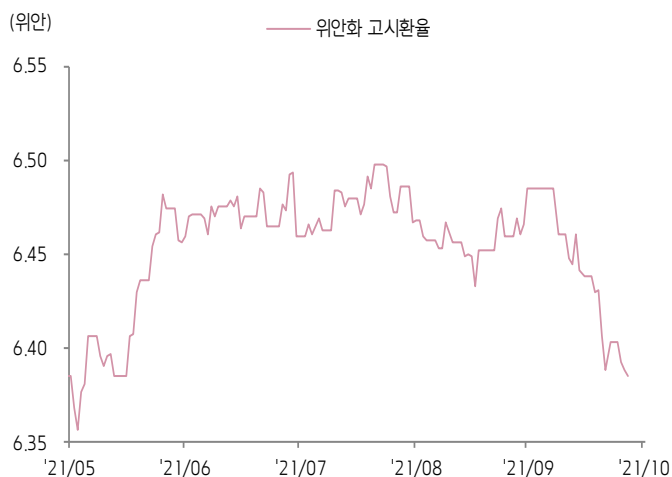
(출처: Wind, Bloomberg, 키움증권)



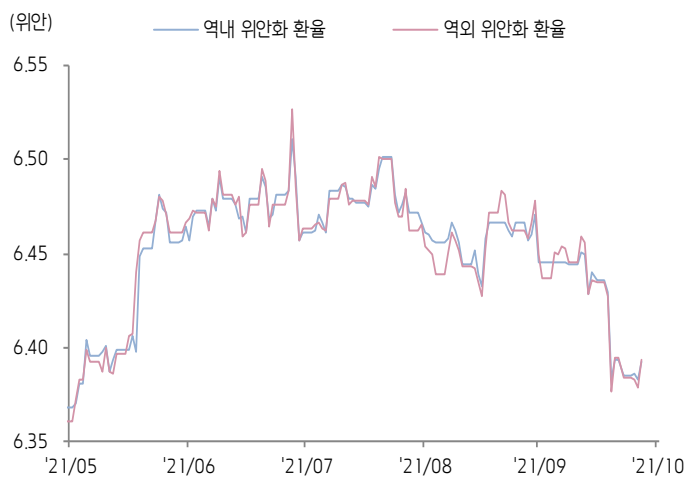


환율 금리 동향 (기준일: 10월 27일)

위안화 고시 환율



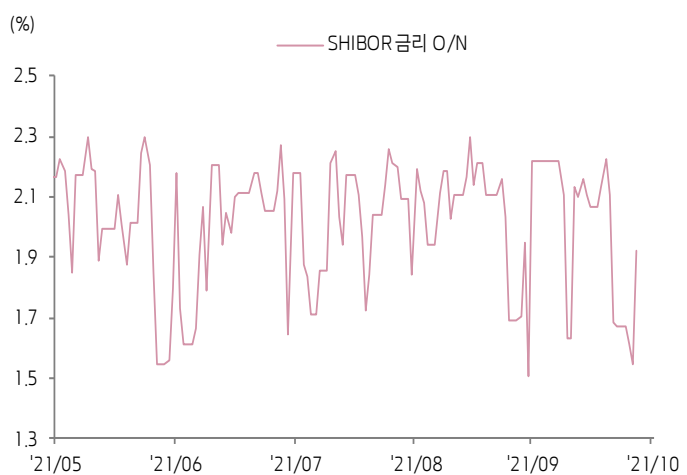
역내/외 위안화 환율



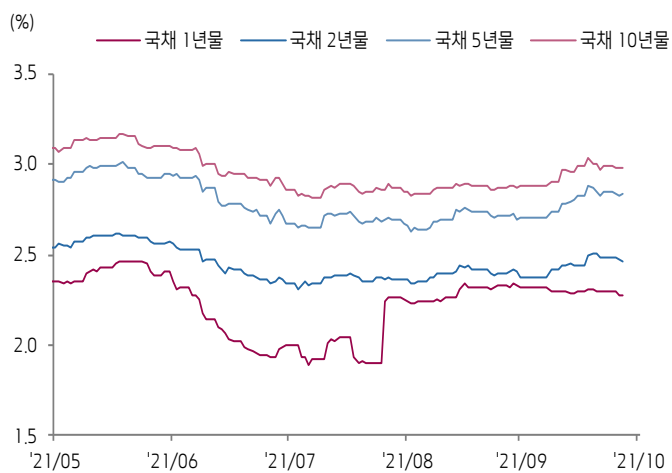
원/위안 환율



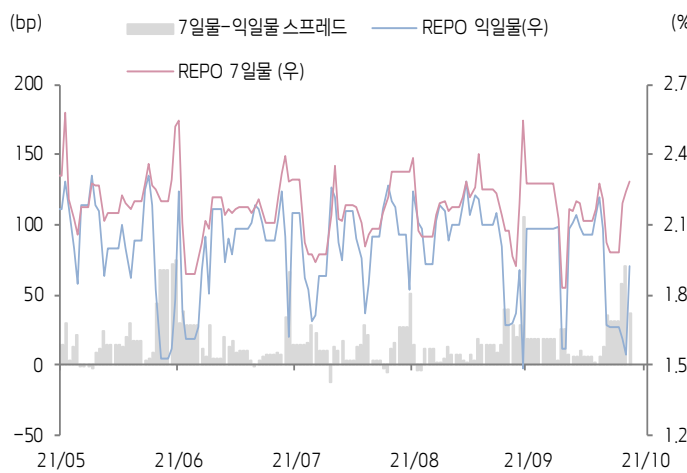
Shibor O/N 금리



중국 국고채 금리



Repo 금리



(출처: Bloomberg, 키움증권)





일간 상승률 상위 종목 Top5

후강통					선강통				
종목코드	종목명	업종	시가총액	등락률(%)	종목코드	종목명	업종	시가총액	등락률(%)
600021	상하이 전력	유틸리티	28,396	10.04	002202	신장 진평 과기	산업재	74,388	10.02
600011	화녕국제전력	유틸리티	98,473	10.03	000422	후베이 이화 화학공업	소재	30,375	10.02
600039	쓰촨 로교건설집단	산업재	55,634	10.01	002366	타이하이 핵전	산업재	3,633	9.97
601877	저장 친트 전자	산업재	127,708	10.00	002531	텐순 풍능(쑤저우)	산업재	35,744	9.26
600483	푸젠 푸닝	유틸리티	33,364	9.99	000600	조인토 에너지 인베스트먼트 허	유틸리티	8,707	8.00

(단위: 백만 위안 / 기준일: 10월 27일 / Bloomberg, 키움증권 리서치센터)



ECONOMY 중국 경제 주요 뉴스

- 국무원, <2030년 이전 탄소정점 도달 관련 행동방안> 발표
 - 1) 2030년까지 비화석 에너지 소비 비중 25% 내외, 단위당 GDP의 이산화탄소 배출량 2005년 대비 65% 이상 감축
 - 2) 14차 5개년 계획 기간 석탄 소비 증가세를 합리적으로 통제, 15차 5개년 계획 기간 점진적으로 소비 축소
 - 3) 2025년 신형 ESS장비 설치 용량을 3,000만 Kw 이상
 - 4) 2030년 수력발전 (1.2억 Kwh), 풍력 및 태양광 발전 용량 (12억 Kwh 이상)
 - 5) 14차 및 15차 5개년 계획 기간 수력 발전 용량을 각각 4,000만 Kwh 신설, 2030까지 연간 교통수단 내 신에너지 활용 비중을 40% 까지 확대. 신에너지 자동차 침투율 확대, 내연기관 자동차 판매 및 보유 비중 축소
- 류허 부총리 및 미국 재닛옌턴 재무부 장관, 전일 화상통화 진행. 중국 측은 미국산 제품의 고관세 취소, 미국의 중국 기업 제재 철폐, 공정한 대우 등과 관련한 우려를 전달. 양국은 지속적인 소통으로 합의
- NDRC, 석탄 가격 안정 및 공급 보장 조치를 강화, 기준가 내 상하 변동폭을 설정하는 등 석탄 시장의 가격 체제 조정과 석탄 가격의 합리적인 구간 회귀를 유도



STOCK 중국 주식 주요 뉴스

- CATL (300750.CH), 290.03만 주의 스톡옵션 계획 및 220.07만 주 스톡옵션 계획을 시행할 계획. 시행 조건으로는 2021~2024년 누적 매출액 목표를 최소 6,200억 위안으로 제시
- China Evergrande (3333.HK), 주강삼각주 지역 내 40개 건설 프로젝트 점차 재개
- Gree Electric (000651.CH), 1~3분기 매출액은 1,381억 위안으로 전년동기대비 +9.73% 증가, 순이익은 156.45억 위안으로 전년동기대비 +14.21%, 3분기 매출액은 470.83억 위안으로 전년동기대비 -16.5% 감소, 순이익은 61.88억 위안으로 전년동기대비 -15.66% 감소. 홍콩중앙결산유한공사 (2억 주 이상), 중앙회금 (4,400만 주 이상) 등이 동사 지분을 축소한 반면 아부다비투자청이 2,542만 주를 신규 매수하며, 10대 주주에 등극

(출처: 초상증권, 키움증권 리서치센터 / 기준일: 10월 27일)





China Market Summary Table

분류	이름	지수	1D(%)	1W(%)	2W(%)	1M(%)	3M(%)	1Y(%)	YTD(%)	
China Index	본토	상해종합	3,562.3	-1.0	-0.7	+0.0	-0.6	+4.4	+9.5	+2.6
		선전종합	2,397.5	-1.1	-0.9	+0.1	-0.4	+0.6	+7.8	+2.9
		CSI 300	4,898.2	-1.3	-0.2	-0.8	+0.4	+1.0	+4.2	-6.0
	역외	홍콩항생	25,628.7	-1.6	-1.9	+2.7	+5.9	-2.6	+3.4	-5.9
		홍콩항생종합	3,937.1	-1.8	-2.1	+2.3	+4.7	-3.0	+1.3	-8.3
		홍콩항생중국기업	9,093.8	-1.8	-2.0	+2.8	+5.9	-3.4	-9.1	-15.3
	기술주	홍콩항생테크	6,441.6	-3.2	-3.7	+3.9	+5.5	-7.4	-14.7	-23.5
		과창판50	1,361.8	-1.0	-0.9	+1.3	-0.5	-14.3	-1.7	-2.2
		차이넥스트	3,309.0	-0.6	+0.7	+3.1	+2.4	-4.4	+24.8	+11.6
China A Sector Index	중국 A주 업종별 지수	농림축산	3,406.2	+0.2	-3.2	-2.1	+2.2	+10.8	-10.8	-13.0
		채굴	3,677.4	-3.3	-3.0	+5.7	+10.4	+26.0	+64.7	+48.2
		화학	5,147.5	+0.1	+1.0	+47.9	+54.5	+9.8	+53.5	+41.1
		철강	3,000.2	-1.8	-5.4	-3.2	-12.6	-2.5	+45.8	+34.1
		비철금속	5,811.1	-1.7	-2.3	+3.8	+0.6	+1.5	+77.8	+41.9
		전자	4,977.8	-1.4	+0.3	+1.5	+0.2	-9.2	+9.5	+5.1
		가전	7,535.0	-3.8	-1.8	-4.2	-1.5	-2.9	-14.1	-26.1
		음식료	25,130.0	-2.1	-0.7	-5.6	-1.0	+3.0	+7.0	-12.7
		섬유의류	1,698.1	-1.5	-3.9	-5.3	-3.7	-3.1	-13.5	-4.8
		경공업	2,520.9	-2.3	-2.9	-3.9	-4.5	-2.0	-3.6	-3.3
		헬스케어	10,833.5	-2.0	-2.7	-6.1	-5.8	-9.6	-8.3	-10.3
		유틸리티	2,470.3	+1.9	-0.1	+4.7	-4.2	+24.0	+23.9	+23.5
		교통운수	2,287.2	-1.0	-2.5	-3.3	-4.9	+5.5	-1.0	-4.2
		부동산	3,186.9	-1.3	-2.0	-6.8	-2.6	+3.8	-19.9	-16.7
		유통소매	2,995.7	-1.4	-2.5	-1.5	-1.1	+2.9	-17.4	-7.4
		여행/레저	11,279.4	-1.8	-0.5	-5.9	+1.1	+2.4	+21.7	-8.3
		건자재	7,254.0	-3.9	-4.7	-5.7	-3.6	-3.1	-6.0	-7.2
		건축	2,067.5	-0.9	+0.7	+1.2	-2.5	+6.9	-0.1	+7.5
		전기장비	13,024.2	+2.1	+3.4	+11.7	+10.4	+13.2	+88.6	+53.6
		군수	1,749.4	+0.1	-0.3	+5.1	+0.8	+7.6	+13.1	-1.7
		컴퓨터	4,680.4	-1.8	-2.8	-2.2	-2.7	-3.7	-15.3	-8.7
미디어	592.3	-1.9	-3.4	-3.9	-3.7	-1.2	-26.6	-19.3		
통신	1,920.2	-1.6	-2.5	-3.6	-1.4	-6.5	-16.7	-9.2		
은행	3,713.9	-0.9	+1.6	+0.6	+6.2	+6.7	+4.5	+0.5		
증권/보험	1,806.1	-2.1	-1.3	-1.3	-1.5	+3.0	-17.2	-20.5		
자동차	6,759.9	-0.7	+1.9	+6.2	+9.4	+10.5	+32.1	+18.4		
기계장비	1,655.2	-1.2	-2.2	+1.8	-0.1	+2.8	+14.8	+7.7		

Bloomberg, 키움증권 리서치센터

2021년 10월 27일 마감기준





China Market Summary Table

분류	이름	지수	1D(%)	1W(%)	2W(%)	1M(%)	3M(%)	1Y(%)	YTD(%)
Shanghai Sector Index	Financial	4,881.4	-1.1	+0.6	-0.2	+2.9	+5.9	-9.0	-10.9
	Industrial	3,035.9	+0.4	+0.7	+2.9	+1.2	+10.9	+33.5	+15.3
	Consumer Goods	17,587.0	-1.5	+0.8	-2.6	+1.4	+4.2	+4.9	-10.7
	Energy	1,564.0	-3.4	-3.8	-0.9	-6.5	+24.1	+49.8	+40.4
	Basic Materials	3,008.4	-1.8	-2.1	+1.2	-2.5	-1.0	+40.0	+19.3
	Consumer Services	3,891.0	-1.0	+0.7	+1.7	+7.1	+5.4	+24.2	+4.1
	Utilities	2,414.9	+3.6	+1.2	+7.0	-4.1	+34.1	+31.2	+30.8
	Health Care	9,111.0	-2.0	-3.1	-6.8	-4.9	-11.0	-3.6	-10.0
	Telecommunication	2,685.8	+0.1	+1.2	+1.0	+3.4	+2.9	-13.1	-8.9
	Technology	4,424.6	-1.4	-0.4	+0.3	-1.0	-15.5	-3.9	-6.9
Shenzen Sector Index	Manufacturing	3,136.6	-1.0	-0.2	+2.0	+1.2	+0.5	+17.7	+9.3
	IT	1,664.3	-1.7	-3.4	-3.3	-3.7	-3.4	-17.8	-7.9
	Financials	1,467.9	-2.2	-0.4	-0.8	+1.5	+7.9	+8.7	+2.1
	Real Estates	1,939.4	-0.9	-2.9	-9.5	-3.4	+1.6	-22.0	-20.5
	Agricultures	1,506.9	+0.7	-3.8	+0.2	+7.0	+20.5	-2.3	-7.0
	Wholesale & Retail	1,374.9	-1.3	-2.5	-2.0	-0.4	-0.6	-12.1	-3.8
	Transportation	1,253.5	-0.7	-2.6	-5.0	-6.9	+8.0	-14.4	-13.5
	Utilities	1,009.7	+2.2	-1.0	+5.1	-6.1	+27.8	+39.5	+28.9
	Business Service	1,052.5	-3.4	-4.1	-5.4	-4.2	-4.7	-27.6	-19.9
	Media	773.1	-1.6	-3.6	-4.3	-6.9	-8.0	-29.2	-24.7
	Construction	1,092.7	-1.2	-0.0	+0.3	-4.4	-3.1	-9.3	-0.5
	Mining	2,661.0	-3.2	-3.6	+0.1	-7.9	+6.5	+30.3	+30.8
	R&D	2,389.3	-2.0	-4.3	-5.5	-7.4	-7.8	-4.8	+1.2
	Environmental Products	690.5	-0.5	-3.5	-3.6	-9.4	+5.6	-15.8	-6.4
SHIBOR 금리	SHIBOR O/N	1.921	+24.3	-8.7	-10.9	+12.5	+16.8	-19.3	+75.8
	SHIBOR 1W	2.268	+0.3	+2.1	+3.0	+14.3	+0.5	-2.7	-4.7
	SHIBOR 1M	2.392	+0.2	+1.2	+1.5	-1.1	+2.8	-10.3	-11.5
	SHIBOR 3M	2.445	+0.1	+0.6	+1.0	+1.5	+1.8	-16.6	-11.3
	SHIBOR 6M	2.529	+0.2	+1.0	+1.4	+1.9	+0.2	-16.1	-10.9
	SHIBOR 9M	2.664	+0.0	+0.3	+0.5	+0.5	-2.8	-14.0	-9.4
	SHIBOR 1Y	2.773	+0.3	+1.0	+2.1	+2.4	-0.5	-11.9	-7.6
국고채 금리	국고채 1년물	2.279	+0.3	-0.9	-0.5	-1.6	+14.6	-14.6	-8.3
	국고채 2년물	2.460	-0.4	-2.0	+0.4	+2.1	+4.2	-11.2	-8.9
	국고채 3년물	2.837	+0.5	-0.5	+1.5	+4.3	+4.6	-5.7	-3.5
	국고채 7년물	2.983	+0.2	-0.7	+0.8	+3.7	+3.0	-5.9	-5.2
	국고채 10년물	1.921	+24.3	-8.7	-10.9	+12.5	+16.8	-19.3	+75.8
Repo 금리	Repo 익일물	1.920	+24.4	-7.9	-10.4	+11.4	+18.3	-20.7	+74.5
	Repo 7일물	2.287	+1.8	+3.5	+4.0	+18.9	-0.1	-9.5	-6.9
FX Market	달러 인덱스	93.802	-0.2	+0.3	-0.3	+0.4	+2.1	+0.9	+4.3
	달러-위안 역내환율	6.3924	+0.1	-0.0	-0.6	-1.0	-1.0	-4.7	-2.1
	달러-위안 역외환율	6.3939	+0.2	-0.0	-0.5	-1.0	-1.0	-4.8	-1.7
	달러-위안 고시환율	6.3856	-0.1	-0.3	-1.2	-1.3	-1.7	-4.7	-2.1
	원-위안 환율	183.196	+0.2	-0.3	-1.2	+0.5	+3.4	+9.1	+10.1

Bloomberg, 키움증권 리서치센터

2021년 10월 27일 마감기준



[Compliance Notice]

- 당사는 동 자료를 기관투자자 또는 제3자에게 사전 제공한 사실이 없습니다.
- 동 자료에 게시된 내용들은 본인의 의견을 정확하게 반영하고 있으며, 외부의 부당한 압력이나 간섭없이 작성되었음을 확인합니다.

[고지사항]

- 본 조사분석자료는 당사의 리서치센터가 신뢰할 수 있는 자료 및 정보로부터 얻은 것이나, 당사가 그 정확성이나 완전성을 보장할 수 없고, 통지 없이 의견이 변경될 수 있습니다.
- 본 조사분석자료는 유가증권 투자를 위한 정보제공을 목적으로 당사 고객에게 배포되는 참고자료로서, 유가증권의 종류, 종목, 매매의 구분과 방법 등에 관한 의사결정은 전적으로 투자자 자신의 판단과 책임하에 이루어져야 하며, 당사는 본 자료의 내용에 의거하여 행해진 일체의 투자행위 결과에 대하여 어떠한 책임도 지지 않으며 법적 분쟁에서 증거로 사용 될 수 없습니다.
- 본 조사 분석자료를 무단으로 인용, 복제, 전시, 배포, 전송, 편집, 번역, 출판하는 등의 방법으로 저작권을 침해하는 경우에는 관련법에 의하여 민·형사상 책임을 지게 됩니다.

