

Hong Rok-ki's
China
Times

“HONG CHA
TIMES”

홍차타임즈

2021년 10월 27일

China Market Daily

■ Info. Guide

P1 Market Comment

P2 주식시장 동향

P3 일간 상승률 상위 종목

P3 경제/주식 뉴스

P4 Market
Summary Table

- 10/26일 기준, 상해종합: 3,597.6(-0.3%), 심천종합: 2,424.4(-0.4%), ChiNext: 3,327.5(-0.3%)
- 고시 기준환율: 달러 대비 6.3890위안 (0.1% 절상), 역내/외 위안화 환율: 6.3832/6.3787
- 전일 중국 증시는 PBOC의 대규모 유동성 공급, 미중 갈등 완화 기대감에도 투자심리는 여전히 위축
- 류허 부총리와 옌런 재무장관의 전화 회담에 미중 갈등 완화 기대감이 높아짐
- 특히 고율 관세 폐지 가능성도 부각
- 전일 인민은행은 7일물 역환매조건부채권을 통해 2,000억 위안 규모의 단기유동성을 공급
- 같은 날 만기도래 100억 위안으로, 1,900억 위안 규모의 유동성이 순공급됨
- **금일 경제지표 발표 예정**
- 9월/1~9월 공업이익 (이전치: YoY+10.1%/+49.5%)

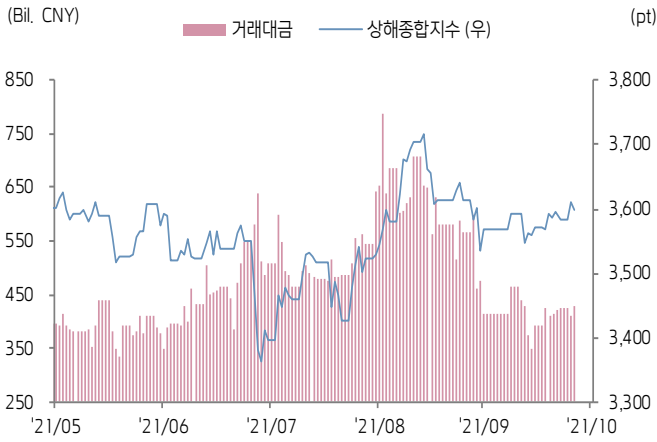
키움증권 글로벌 리서치
China Equity/Strategist
홍록기 02-3787-4733
RA
조소정 02-3787-3693



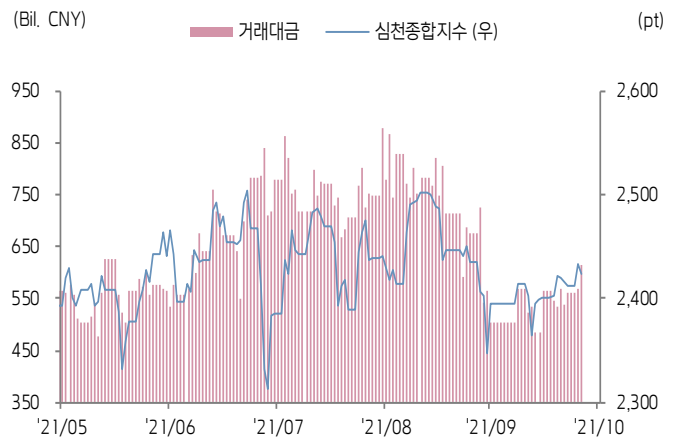


주식 시장 동향 (기준일: 10월 26일)

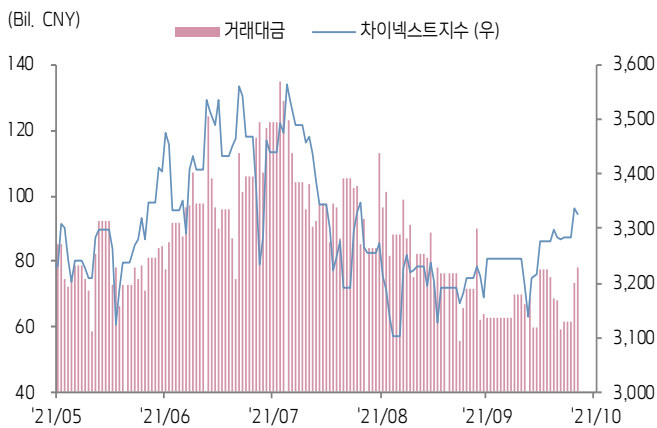
상해종합지수(上证指数)



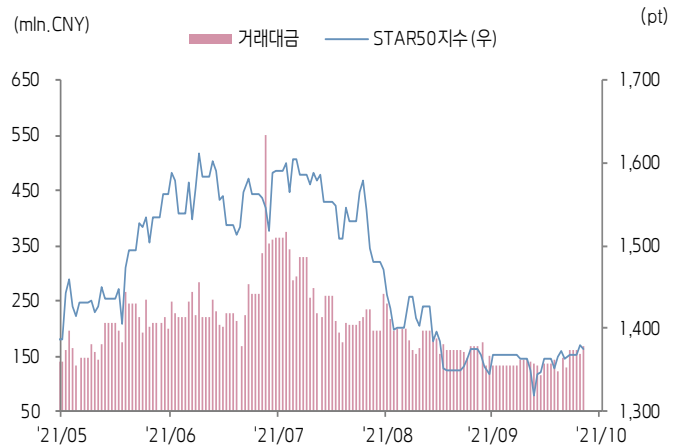
심천종합지수(深证综指)



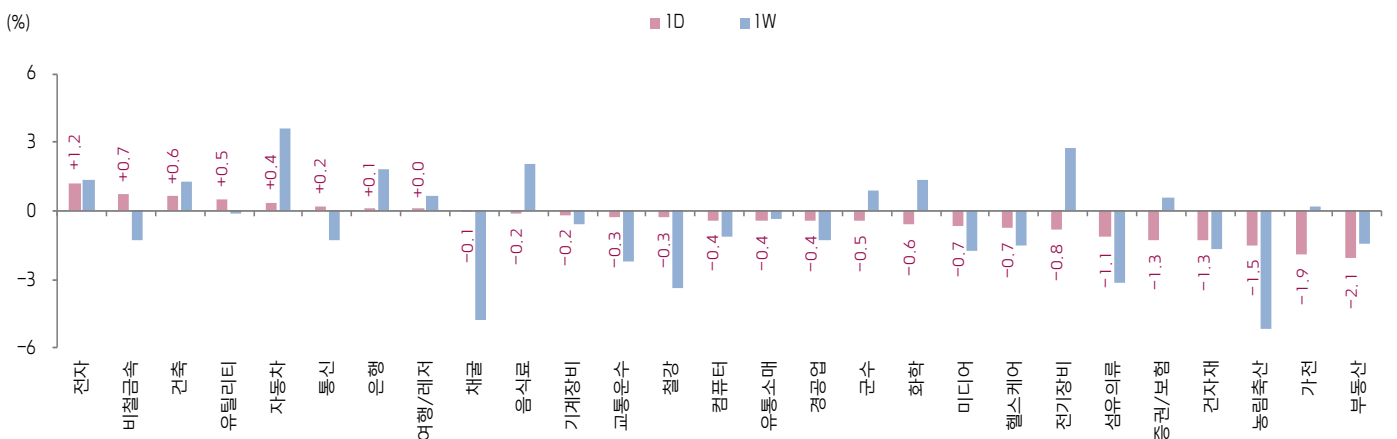
Chinext 지수



STAR 50 지수



본토 A주 업종별 수익률 1D/1W



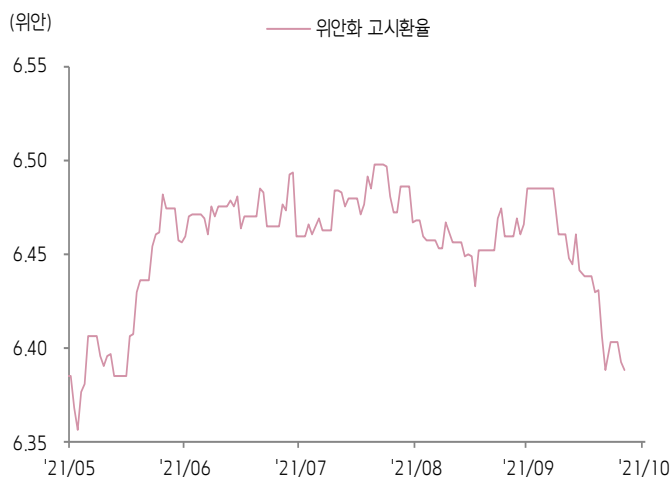
(출처: Wind, Bloomberg, 키움증권)



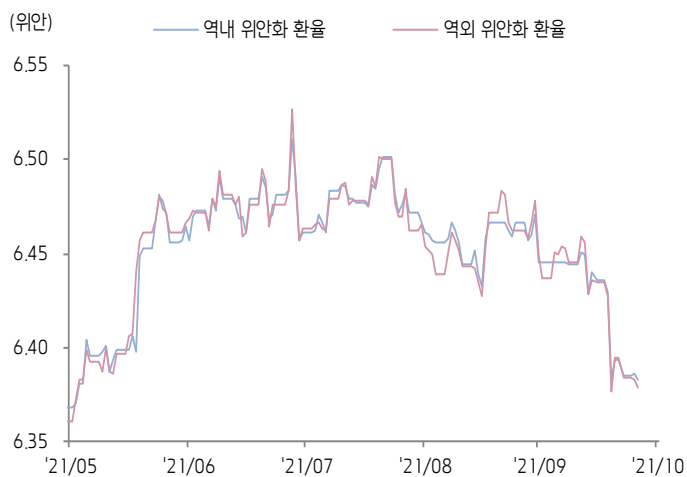


환율 금리 동향 (기준일: 10월 26일)

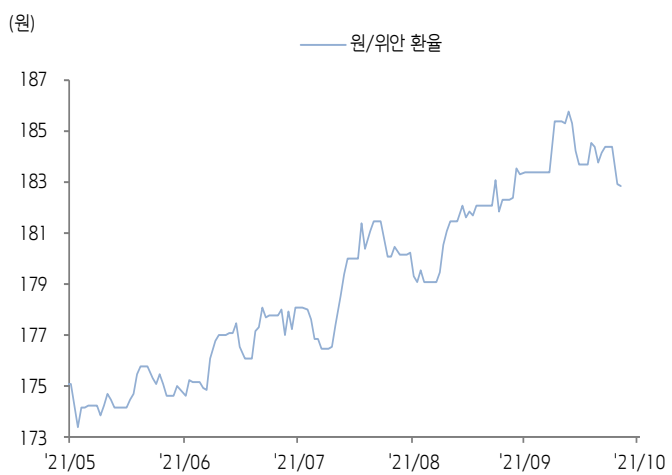
위안화 고시 환율



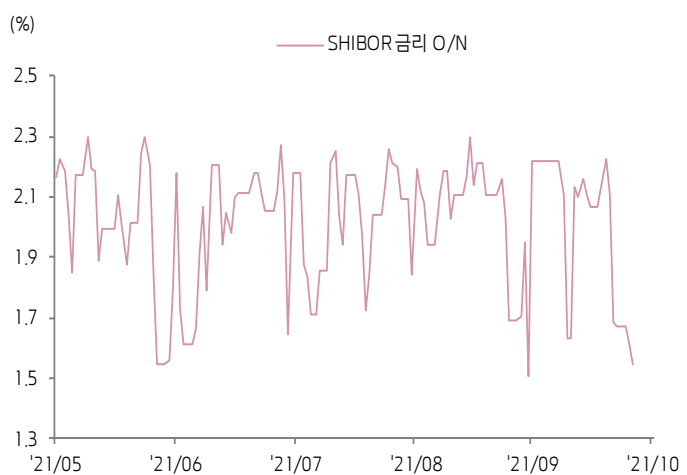
역내/외 위안화 환율



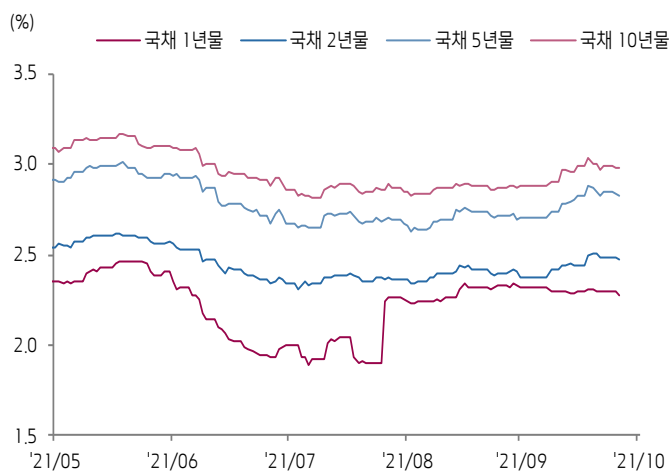
원/위안 환율



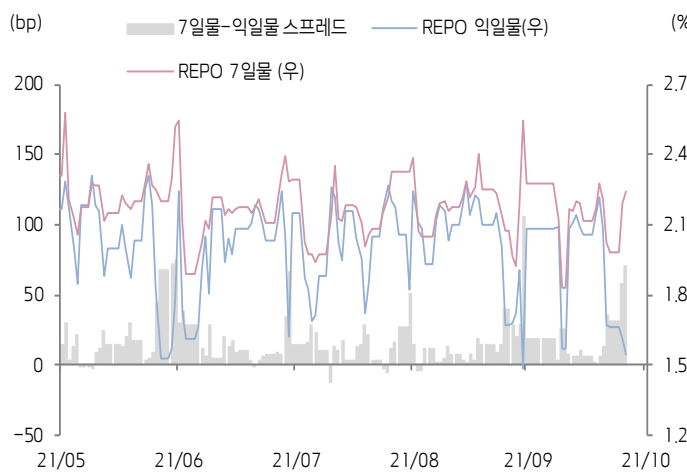
Shibor O/N 금리



중국 국고채 금리



Repo 금리



(출처: Bloomberg, 키움증권)





일간 상승률 상위 종목 Top5

후강통					선강통				
종목코드	종목명	업종	시가총액	등락률(%)	종목코드	종목명	업종	시가총액	등락률(%)
601016	중제 능풍력 발전	유틸리티	36,696	10.08	002384	쑤저우 동산 정밀제조	정보기술	36,454	10.01
600481	상랑 에코에너지 시스템	산업재	19,137	10.01	000598	청두시 신롱 환경	유틸리티	16,783	9.98
603658	Autobio Diagnostics Co Ltd	건강관리	33,072	10.00	002283	텐룬 공업기술	산업재	12,038	9.96
600600	칭타오 맥주	필수소비재	100,470	10.00	002008	한스 레이저 기술 산업 그룹	산업재	46,034	7.72
600516	팡다 탄소 신재료	산업재	42,779	9.98	002128	네이멍구 휘란허 노천매업	에너지	28,343	7.66

(단위: 백만 위안 / 기준일: 10월 26일 / Bloomberg, 키움증권 리서치센터)



ECONOMY 중국 경제 주요 뉴스

- 정저우 선물거래소, 일부 무연탄 선물 계약의 증거금과 거래수수료를 재차 인상. 무연탄 선물 2111 등 3개 선물 계약의 증거금을 40%로, 2204 등 7개 계약이 증거금을 20%로, 2202등 9개 계약의 증거금으로 30%로 조정. 이외 10/26일 야간장으로부터 무연탄 211112개 계약의 거래수수료가 건당 120위안으로 당일 포지션 청산거래의 수수료를 건당 120위안으로 조정
- 10/25일 기준 1차 MSCI China A50 Connect ETF 의 총 자금 모집 규모는 120억 위안을 상회
- NDRC, 4분기 석유화학 산업 경제 현황 점검 관련 좌담회를 개최. 국제 유가 급등, 원자재 가격 안정화, 에너지 공급 보장 등 논의
- 중국 은행업협회 20년 중국 PB 자산관리 규모는 17.26억 위안 증가한 것으로 집계. 관련 고객 수도 125.34만 명으로 전년동기대비 +21.53% 증가
- 시장감독총국, 의료미용 분야 불공정경쟁 관련 10건이 법적 조치 사례를 공개. 의사 자격 허위 게시, 의료 기관 수상 기록 허위 게시, 의료 미용 제품 효과 허위 광고, 라이브커머스를 통한 허위 홍보 등이 포함



STOCK 중국 주식 주요 뉴스

- 비야디 (002594.CH, 1211.HK), 홍콩거래소가 동사 산하 자회사 BYD 반도체의 심천 창업판을 허용
- China Merchants Securities (600999.CH, 6099.HK), 3분기 순이익은 27.6억 위안으로 전년동기대비 -6.18%, 1~3분기 순이익은 85억 위안으로 전년동기대비 +16.92% 증가
- 유니그룹 (002049.CH), 1~3분기 매출액은 37.89억 위안으로 YoY+63.33% 증가, 순이익은 14.57억 위안 YoY+112.9%. 3분기 매출액 및 순이익은 14.97억 위안 (74.93%), 5.82억 위안 (105.87%) 을 기록. 동사 주주 고의린산 1호기금 지분율은 4.75%에서 2.97%로 축소

(출처: 초상증권, 키움증권 리서치센터 / 기준일: 10월 26일)





China Market Summary Table

분류	이름	지수	1D(%)	1W(%)	2W(%)	1M(%)	3M(%)	1Y(%)	YTD(%)	
China Index	본토	상해종합	3,597.6	-0.3	+0.1	+1.4	-0.4	+7.0	+10.7	+3.6
		선전종합	2,424.4	-0.4	+0.1	+2.6	-0.4	+4.8	+9.6	+4.1
		CSI 300	4,963.1	-0.3	+0.8	+1.6	+2.3	+4.3	+5.8	-4.8
	역외	홍콩항생	26,038.3	-0.4	+1.0	+4.3	+7.6	+2.2	+4.5	-4.4
		홍콩항생종합	4,008.1	-0.4	+0.7	+4.1	+6.2	+2.5	+2.8	-6.7
		홍콩항생중국기업	9,259.4	-0.7	+1.4	+4.6	+7.6	+2.1	-8.6	-13.8
	기술주	홍콩항생테크	6,654.2	-1.3	+2.1	+7.3	+8.0	+3.3	-11.1	-21.0
		과창판50	1,376.1	-0.3	+0.7	+4.3	+0.1	-9.4	+1.5	-1.2
		차이넥스트	3,327.5	-0.3	+0.9	+6.0	+3.7	+1.3	+27.1	+12.2
China A Sector Index	중국 A주 업종별 지수	농림축산	3,400.5	-1.5	-5.2	-2.6	+4.9	+11.6	-10.0	-13.1
		채굴	3,802.0	-0.1	-4.8	+8.8	+17.2	+32.5	+69.5	+53.2
		화학	5,143.6	-0.6	+1.4	+47.3	+58.6	+14.0	+54.0	+41.0
		철강	3,055.5	-0.3	-3.4	-0.8	-16.3	+2.8	+48.9	+36.6
		비철금속	5,909.4	+0.7	-1.3	+7.1	-3.9	+8.9	+82.4	+44.3
		전자	5,048.0	+1.2	+1.3	+4.5	+1.0	-3.7	+11.8	+6.6
		가전	7,829.2	-1.9	+0.2	-0.7	+3.1	+1.1	-11.6	-23.2
		음식료	25,670.3	-0.2	+2.0	-0.4	+7.7	+4.5	+9.5	-10.8
		섬유의류	1,723.7	-1.1	-3.2	-4.0	-5.3	-0.2	-11.9	-3.4
		경공업	2,580.3	-0.4	-1.3	-1.6	-4.5	+1.7	-0.6	-1.0
		헬스케어	11,058.0	-0.7	-1.5	-2.4	-3.4	-5.8	-4.6	-8.4
		유틸리티	2,424.9	+0.5	-0.1	-0.9	-8.2	+22.7	+21.4	+21.2
		교통운수	2,310.4	-0.3	-2.3	-2.8	-6.6	+7.3	-0.4	-3.2
		부동산	3,227.8	-2.1	-1.5	-6.0	-4.5	+5.6	-19.8	-15.6
		유통소매	3,039.0	-0.4	-0.4	+0.2	-1.9	+6.0	-16.8	-6.0
		여행/레저	11,482.5	+0.0	+0.7	-0.7	+5.3	+6.2	+23.6	-6.7
		건자재	7,546.8	-1.3	-1.7	-0.4	-3.3	+3.2	-0.4	-3.5
		건축	2,086.9	+0.6	+1.3	+1.6	-6.0	+8.6	+0.6	+8.5
		전기장비	12,756.2	-0.8	+2.8	+13.3	+7.5	+18.1	+85.2	+50.5
		군수	1,748.2	-0.5	+0.9	+5.2	-3.4	+12.4	+14.2	-1.8
		컴퓨터	4,765.2	-0.4	-1.1	+0.3	-2.0	+0.0	-13.9	-7.1
		미디어	603.9	-0.7	-1.7	-1.1	-3.5	+2.4	-25.5	-17.7
		통신	1,951.2	+0.2	-1.3	-1.4	-0.9	-2.9	-15.4	-7.7
은행	3,748.3	+0.1	+1.8	+1.4	+7.2	+7.1	+5.1	+1.4		
증권/보험	1,845.5	-1.3	+0.6	+0.8	-0.7	+6.1	-15.7	-18.7		
자동차	6,805.8	+0.4	+3.6	+10.1	+8.8	+15.9	+32.5	+19.2		
기계장비	1,675.7	-0.2	-0.6	+3.9	-2.3	+8.2	+16.3	+9.0		

Bloomberg, 키움증권 리서치센터

2021년 10월 26일

마감기준





China Market Summary Table

분류	이름	지수	1D(%)	1W(%)	2W(%)	1M(%)	3M(%)	1Y(%)	YTD(%)
Shanghai Sector Index	Financial	4,935.7	-0.8	+1.2	+0.4	+4.0	+6.5	-8.5	-9.9
	Industrial	3,024.2	-0.4	+0.9	+4.1	-1.7	+13.0	+33.0	+14.9
	Consumer Goods	17,853.8	-0.1	+2.5	+1.6	+6.5	+5.8	+7.4	-9.3
	Energy	1,618.4	-0.9	-6.0	-2.9	-4.4	+29.5	+54.6	+45.3
	Basic Materials	3,063.7	+0.5	-0.8	+3.5	-5.6	+5.3	+42.8	+21.5
	Consumer Services	3,928.6	-0.3	+1.7	+5.3	+8.8	+9.0	+25.2	+5.1
	Utilities	2,331.1	+0.6	+1.0	-1.1	-10.3	+29.5	+26.0	+26.3
	Health Care	9,295.1	-0.7	-2.0	-2.8	-1.2	-7.4	-0.3	-8.2
	Telecommunication	2,683.9	+0.0	+0.6	+1.1	+2.1	+5.4	-13.4	-9.0
	Technology	4,488.9	+0.7	+0.6	+3.8	+0.8	-10.4	-2.1	-5.5
Shenzen Sector Index	Manufacturing	3,167.3	-0.2	+0.9	+4.7	+0.9	+5.2	+19.6	+10.4
	IT	1,692.5	-0.5	-1.9	-1.0	-3.3	+0.4	-16.7	-6.3
	Financials	1,501.0	-0.4	+1.3	+2.1	+1.4	+12.1	+11.1	+4.4
	Real Estates	1,957.5	-2.8	-3.0	-9.2	-5.1	+2.7	-22.2	-19.8
	Agricultures	1,496.7	-2.1	-6.1	-1.0	+11.4	+21.5	-2.6	-7.6
	Wholesale & Retail	1,393.3	-0.4	-1.1	-0.5	-1.6	+2.8	-11.2	-2.5
	Transportation	1,261.9	-0.8	-3.2	-5.0	-7.1	+12.1	-13.7	-12.9
	Utilities	987.9	+0.6	-0.0	-2.4	-10.8	+27.2	+36.0	+26.1
	Business Service	1,090.1	-0.2	-1.5	-0.3	-0.8	-0.0	-26.5	-17.0
	Media	785.9	-1.2	-3.5	-2.0	-7.6	-4.8	-28.1	-23.5
	Construction	1,105.9	-0.0	+1.0	+0.8	-6.6	+1.1	-7.9	+0.7
	Mining	2,750.1	+0.5	-1.5	+1.7	-10.1	+15.2	+35.4	+35.2
	R&D	2,439.2	-2.6	-4.4	-1.8	-5.9	-4.8	-1.4	+3.4
	Environmental Products	693.7	-0.5	-3.0	-4.4	-11.4	+6.8	-16.0	-6.0
SHIBOR 금리	SHIBOR O/N	1.546	-4.0	-30.5	-26.4	-8.6	-26.1	-29.1	+41.4
	SHIBOR 1W	2.262	+0.8	-0.9	+4.4	+3.3	-4.0	+1.6	-5.0
	SHIBOR 1M	2.387	+0.3	+1.1	+1.0	-1.0	+2.5	-10.2	-11.7
	SHIBOR 3M	2.443	+0.2	+0.6	+0.8	+1.6	+1.7	-16.1	-11.4
	SHIBOR 6M	2.525	+0.1	+1.0	+1.3	+1.9	-0.1	-16.0	-11.0
	SHIBOR 9M	2.664	+0.1	+0.3	+0.5	+0.5	-3.0	-13.8	-9.4
	SHIBOR 1Y	2.766	+0.3	+1.0	+1.8	+2.4	-1.1	-11.7	-7.8
국고채 금리	국고채 1년물	2.273	-0.9	-1.7	-1.0	-2.4	+14.7	-13.8	-8.5
	국고채 2년물	2.470	-0.8	-1.6	+1.2	+2.9	+3.8	-10.8	-8.5
	국고채 3년물	2.822	-0.4	-1.6	+1.3	+3.9	+2.6	-7.4	-4.0
	국고채 7년물	2.976	-0.3	-1.0	+0.4	+3.7	+1.7	-6.7	-5.4
	국고채 10년물	1.546	-4.0	-30.5	-26.4	-8.6	-26.1	-29.1	+41.4
Repo 금리	Repo 익일물	1.543	-4.2	-30.3	-26.7	-8.1	-24.8	-30.3	+40.3
	Repo 7일물	2.245	+2.3	-1.6	+4.0	+14.4	-6.1	-0.4	-8.6
FX Market	달러 인덱스	93.949	+0.1	+0.2	-0.6	+0.7	+1.8	+1.0	+4.5
	달러-위안 역내환율	6.3832	-0.0	+0.0	-1.0	-1.3	-1.7	-4.9	-2.2
	달러-위안 역외환율	6.3787	-0.1	+0.0	-1.2	-1.3	-1.7	-4.8	-1.9
	달러-위안 고시환율	6.3890	-0.1	-0.6	-0.9	-1.1	-1.6	-4.2	-2.1
	원-위안 환율	182.830	-0.0	-0.9	-1.6	+0.3	+2.7	+8.5	+9.8

Bloomberg, 키움증권 리서치센터

2021년 10월 26일 마감기준



[Compliance Notice]

- 당사는 동 자료를 기관투자자 또는 제3자에게 사전 제공한 사실이 없습니다.
- 동 자료에 게시된 내용들은 본인의 의견을 정확하게 반영하고 있으며, 외부의 부당한 압력이나 간섭없이 작성되었음을 확인합니다.

[고지사항]

- 본 조사분석자료는 당사의 리서치센터가 신뢰할 수 있는 자료 및 정보로부터 얻은 것이나, 당사가 그 정확성이나 완전성을 보장할 수 없고, 통지 없이 의견이 변경될 수 있습니다.
- 본 조사분석자료는 유가증권 투자를 위한 정보제공을 목적으로 당사 고객에게 배포되는 참고자료로서, 유가증권의 종류, 종목, 매매의 구분과 방법 등에 관한 의사결정은 전적으로 투자자 자신의 판단과 책임하에 이루어져야 하며, 당사는 본 자료의 내용에 의거하여 행해진 일체의 투자행위 결과에 대하여 어떠한 책임도 지지 않으며 법적 분쟁에서 증거로 사용 될 수 없습니다.
- 본 조사 분석자료를 무단으로 인용, 복제, 전시, 배포, 전송, 편집, 번역, 출판하는 등의 방법으로 저작권을 침해하는 경우에는 관련법에 의하여 민·형사상 책임을 지게 됩니다.

