

Hong Rok-ki's
China
Times

“HONG CHA TIMES”

홍차타임즈

2021년 10월 21일

China Market Daily

■ Info. Guide

P1 Market Comment

P2 주식시장 동향

P3 일간 상승률 상위 종목

P3 경제/주식 뉴스

P4 Market
Summary Table

키움증권 글로벌 리서치
China Equity/Strategist
홍록기 02-3787-4733
RA
조소정 02-3787-3693

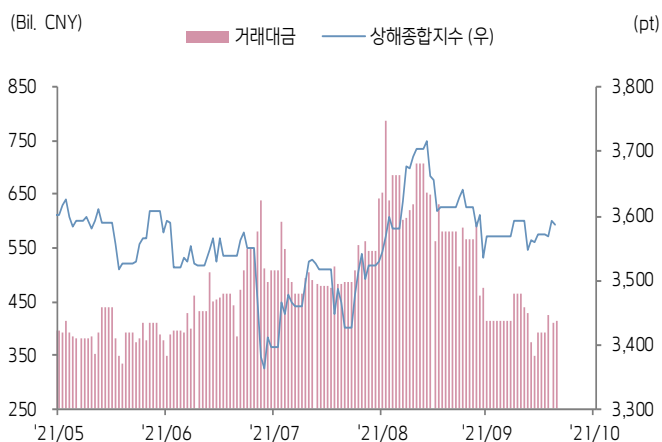
- 10/20일 기준, 상해종합: 3,587.0(-0.2%), 심천종합: 2,420.0(-0.1%), ChiNext: 3,285.1(-0.4%)
- 고시 기준환율: 달러 대비 6.4069위안 (0.4% 절상), 역내/외 위안화 환율: 6.3930/6.3946
- 전일 중국 증시는 LPR금리 동결 영향으로 하락
- 10월 LPR 금리 발표, 18개월 연속 금리 동결 결정
- 한편 중국 당국은 석탄 가격 안정화를 위한 시장 개입을 공식적으로 발표
- NDRC는 국유에너지회사, 중국석탄협회 등과 특별좌담회를 개최
- 전일 인민은행은 7일물 역환매조건부채권을 통해 1,000억 위안 규모의 단기유동성을 공급
- 같은 날 만기도래 100억 위안으로, 900억 위안 규모의 유동성이 순공급됨
- 전일 경제지표 발표
- 10월 LPR금리 1/5년물: 3.85%/4.65% (예상치: 3.85%/4.65%, 이전치: 3.85%/4.65%)



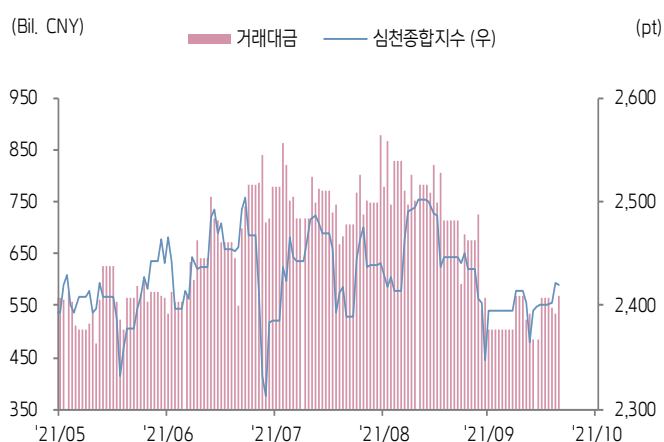


주식 시장 동향 (기준일: 10월 20일)

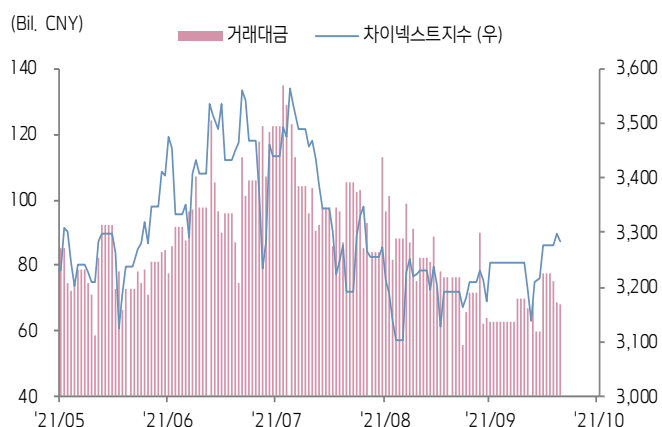
상해종합지수(上证指数)



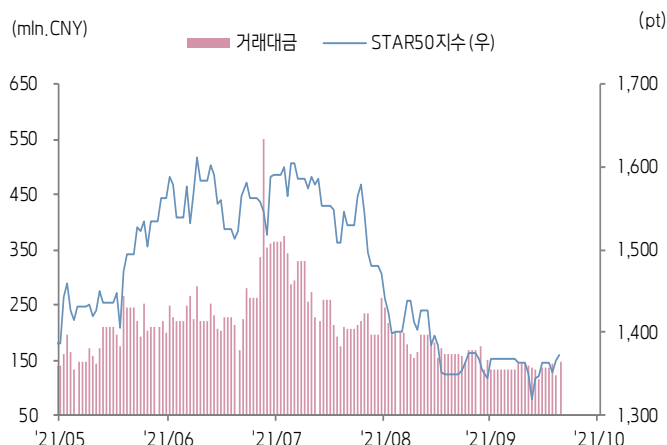
심천종합지수(深证综指)



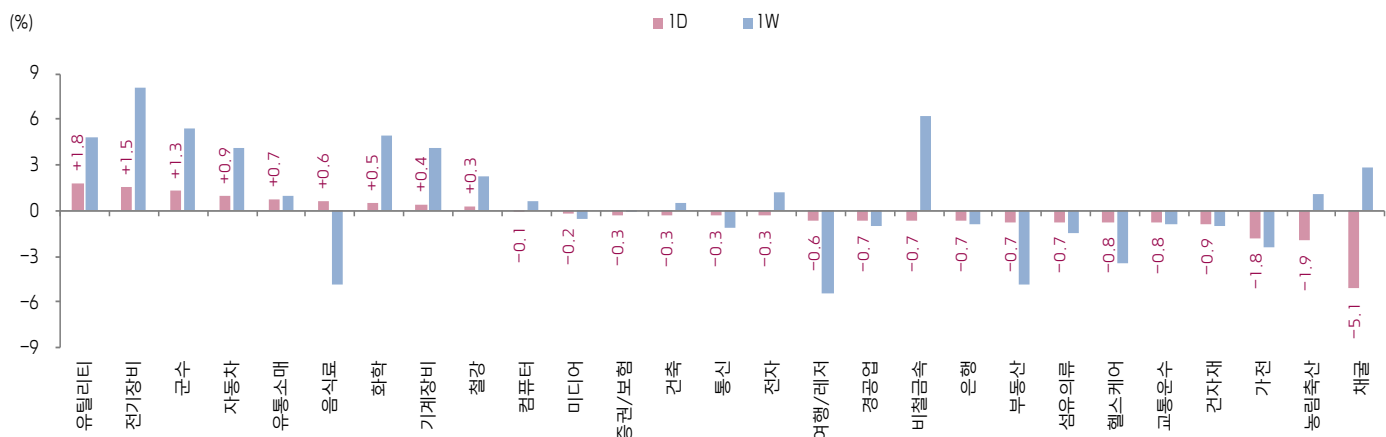
Chinext 지수



STAR 50 지수



본토 A주 업종별 수익률 1D/1W



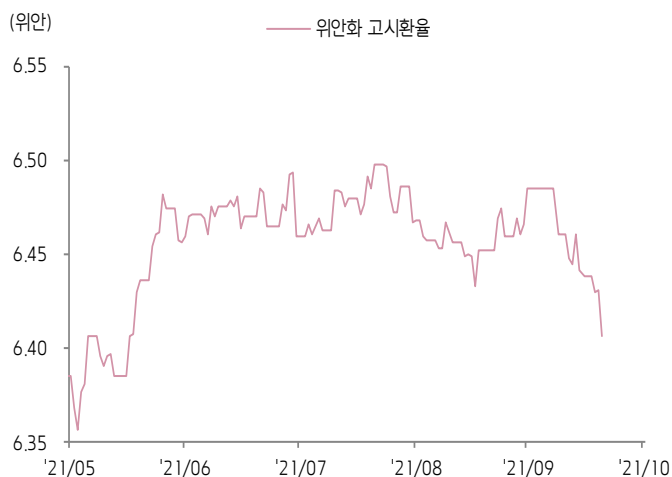
(출처: Wind, Bloomberg, 키움증권)



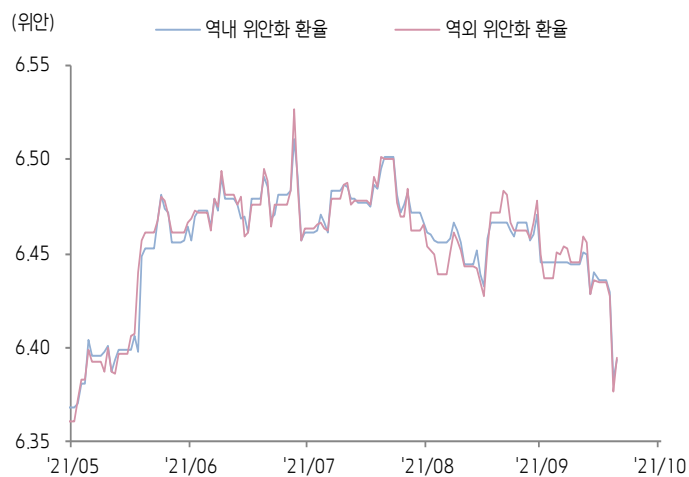


환율 금리 동향 (기준일: 10월 20일)

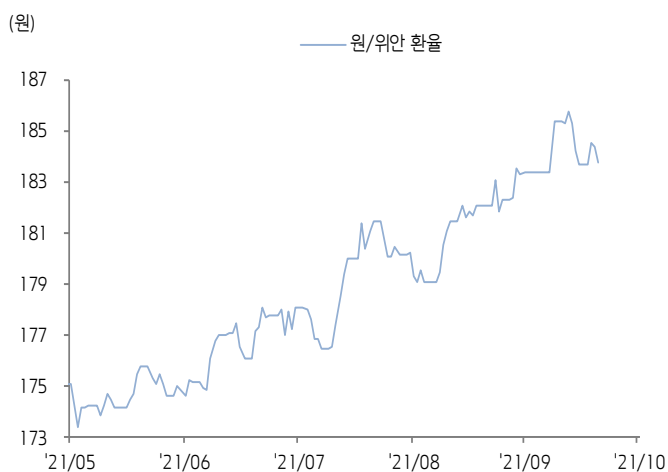
위안화 고시 환율



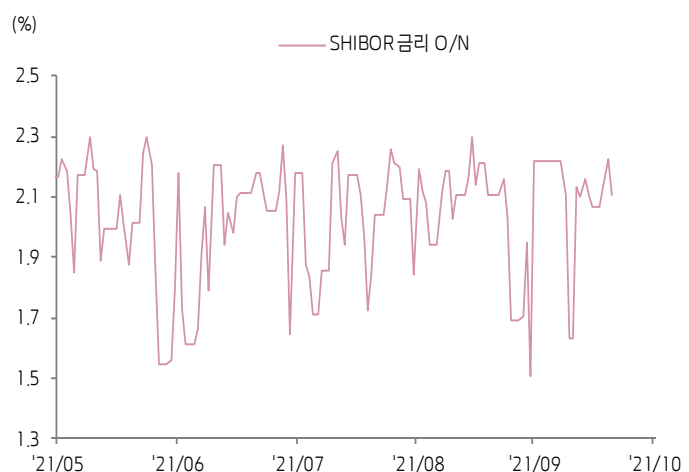
역내/외 위안화 환율



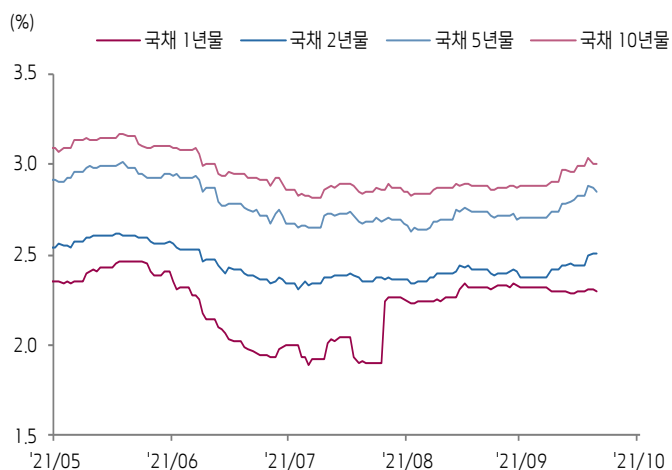
원/위안 환율



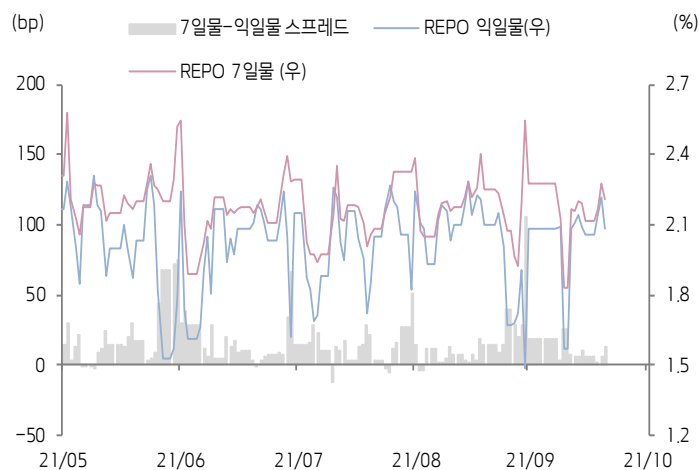
Shibor O/N 금리



중국 국고채 금리



Repo 금리



(출처: Bloomberg, 키움증권)





일간 상승률 상위 종목 Top5

후강통					선강통				
종목코드	종목명	업종	시가총액	등락률(%)	종목코드	종목명	업종	시가총액	등락률(%)
600027	화넉국제전력	유틸리티	40,902	10.07	000150	이화 헬스케어	건강관리	3,441	10.11
600795	귀면 전력발전	유틸리티	54,577	10.07	002516	광다 기술 그룹	자유소비재	8,178	10.10
600172	허난 황허산평	산업재	16,585	10.05	002182	난징 원하이 스페셜 메탈스	소재	12,980	10.03
600011	화넉국제전력	유틸리티	97,008	10.04	000009	중국 바오안 집단	산업재	48,696	10.02
600021	상하이 전력	유틸리티	28,292	9.97	002073	완쿵	산업재	6,986	10.00

(단위: 백만 위안 / 기준일: 10월 20일 / Bloomberg, 키움증권 리서치센터)



ECONOMY 중국 경제 주요 뉴스

- 10월 18일 중국중앙정치국 주최로 <디지털 경제 발전> 관련 제 34차 집단 교육 진행. 시진핑 주석은 플랫폼의 독점과 자본의 무질서한 확장을 방지, 법에 따라 독점 및 불공정행위를 처벌하도록 강조. 플랫폼 종사자와 소비자의 합법적 권익 보장과 세금 감독 및 조사 강화를 요구. 한편 반독점법 수정 초안이 처음으로 전국인민대표대회위원회 회의 심의를 신청
- 중국 국무원 한정 부총리, 좌담회를 통해 석탄 매점매석 청산 관련 강력한 규제 정책을 논의. NDRC는 석탄 가격에 직접 관여하여 석탄 가격이 합리적 구간으로 하락하는 것을 촉진, 석탄 Capa 확대 관련 조치 발표. 또한 NDRC는 정저우 선물거래소 내 무연탄 선물 투기를 엄격하게 규제할 것을 요구. 정저우 선물거래소는 무연탄 일부 선물 계약의 거래대금 제한과 상하한가 폭을 10%로 축소
- CNIRC 귀슈칭 주석, 중국 일부 금융 분야의 독점과 불공정경쟁 문제 심각성 지적. 일부 인터넷 플랫폼 기업이 금융 혁신과 핀테크를 타이틀로 내세우며 금융업무를 영위, 불공정경쟁을 유발함을 지적
- SASAC, 중앙국유기업 KPI 기준에 겨울철 및 봄철 에너지 공급 보장 포함. 석탄 기업은 생산 잠재력이 있는 석탄 채굴을 가속화하며, 전력 및 난방 공급 기업의 공장 풀 가동 촉구. 수력 및 원자력 기업의 전력 공급 최대화, 전력망 기업의 지역별 합리적인 전력 배분 진행을 요구



STOCK 중국 주식 주요 뉴스

- China Evergrande (3333.HK), REDD 보도에 따르면 Hopson Development Holdings (754.HK)와 진행했던 HKD 400djr 규모의 Evergrande Property Service (6666.HK) 51% 지분 매각 협상이 중단
- CATL (300750.HK), 등록자본금 20억 위안 규모의 신에너지 기술 R&D, 배터리 제조 사업 등을 영위하는 계열사 이춘시대신에너지기술유한공사 설립
- 항서제약 (600276.CH), 3분기 순이익은 15.4억 위안으로 YoY-3.57% 감소, 1~3분기 순이익은 42.07억 위안으로 YoY-1.21% 감소
- 만드레이 (300760.CH), 1~3분기 순이익은 66.63억 위안으로 YoY+24.23% 증가, 3분기 순이익은 23.18억 위안 YoY+21.42% 증가

(출처: 초상증권, 키움증권 리서치센터 / 기준일: 10월 20일)





China Market Summary Table

분류	이름		지수	1D(%)	1W(%)	2W(%)	1M(%)	3M(%)	1Y(%)	YTD(%)
China Index	본토	상해종합	3,587.0	-0.2	+0.7	+0.5	-0.7	+0.3	+7.8	+3.3
		선전종합	2,420.0	-0.1	+1.1	+1.0	-1.1	-3.3	+6.2	+3.9
		CSI 300	4,910.2	-0.3	-0.6	+0.9	+1.1	-4.7	+2.4	-5.8
	역외	홍콩항생	26,136.0	+1.4	+4.7	+9.1	+8.5	-5.7	+6.4	-4.0
		홍콩항생종합	4,021.3	+1.0	+4.5	+8.0	+6.8	-6.6	+3.8	-6.4
		홍콩항생중국기업	9,276.7	+1.5	+4.8	+10.3	+7.4	-7.3	-7.1	-13.6
	기술주	홍콩항생테크	6,691.3	+2.6	+7.9	+14.1	+6.7	-10.7	-12.5	-20.6
		과창판50	1,373.6	+0.5	+2.1	+0.4	+1.8	-13.2	-3.7	-1.4
		차이넥스트	3,285.1	-0.4	+2.3	+1.2	+2.9	-7.3	+19.9	+10.7
China A Sector Index	중국 A주 업종별 지수	농림축산	3,517.0	-1.9	+1.0	+4.3	+9.0	+5.1	-12.5	-10.1
		채굴	3,790.9	-5.1	+2.8	+12.5	+17.4	+25.7	+64.1	+52.8
		화학	5,098.4	+0.5	+4.9	+51.2	+58.0	+4.5	+47.1	+39.7
		철강	3,171.2	+0.3	+2.3	-4.2	-15.8	-0.3	+54.3	+41.7
		비철금속	5,947.1	-0.7	+6.2	+4.9	-6.9	+3.8	+80.2	+45.3
		전자	4,964.4	-0.3	+1.3	+0.9	+0.0	-9.7	+7.5	+4.9
		가전	7,674.0	-1.8	-2.4	-0.8	-0.8	-7.6	-13.4	-24.7
		음식료	25,313.3	+0.6	-4.9	+0.5	+7.9	-8.2	+4.3	-12.0
		섬유의류	1,767.2	-0.7	-1.4	+1.8	-3.5	-5.2	-14.0	-0.9
		경공업	2,596.9	-0.7	-1.0	-0.3	-4.2	-5.8	-2.6	-0.3
		헬스케어	11,139.8	-0.8	-3.5	-2.3	-2.4	-12.9	-7.8	-7.8
		유틸리티	2,471.8	+1.8	+4.8	-6.2	-1.5	+18.1	+21.1	+23.6
		교통운수	2,344.9	-0.8	-0.8	-0.5	-3.4	+0.5	-1.1	-1.8
		부동산	3,252.2	-0.7	-4.9	-4.2	-0.4	-3.1	-20.1	-15.0
		유통소매	3,072.0	+0.7	+1.0	+2.4	-0.0	-1.5	-18.0	-5.0
		여행/레저	11,332.2	-0.6	-5.4	+0.7	+3.0	-7.0	+16.1	-7.9
		건자재	7,609.0	-0.9	-1.0	+0.6	-5.6	-6.4	-4.2	-2.7
		건축	2,054.1	-0.3	+0.5	-2.5	-7.0	+1.5	-2.4	+6.8
		전기장비	12,599.2	+1.5	+8.1	+6.1	+7.5	+9.3	+78.6	+48.6
		군수	1,755.5	+1.3	+5.5	+3.3	+0.3	+7.5	+9.1	-1.3
		컴퓨터	4,816.0	-0.1	+0.7	+1.3	+0.4	-7.6	-16.5	-6.1
		미디어	613.2	-0.2	-0.5	+1.3	-2.5	-6.0	-26.8	-16.4
		통신	1,969.7	-0.3	-1.1	+2.0	+0.1	-4.5	-17.7	-6.8
		은행	3,656.5	-0.7	-0.9	+2.9	+1.4	-1.0	+2.8	-1.1
		증권/보험	1,829.5	-0.3	-0.1	+0.3	-2.6	-2.5	-18.7	-19.5
		자동차	6,632.7	+0.9	+4.2	+9.2	+4.4	+5.3	+27.8	+16.2
		기계장비	1,692.5	+0.4	+4.1	+2.2	-2.4	+2.0	+14.0	+10.1

Bloomberg, 키움증권 리서치센터

2021년 10월 20일

마감기준





China Market Summary Table

분류	이름	지수	1D(%)	1W(%)	2W(%)	1M(%)	3M(%)	1Y(%)	YTD(%)
Shanghai Sector Index	Financial	4,853.3	-0.5	-0.7	+1.7	+0.6	-1.4	-10.4	-11.4
	Industrial	3,015.0	+0.6	+2.2	+0.5	-0.1	+5.8	+29.5	+14.6
	Consumer Goods	17,450.5	+0.2	-3.3	+1.4	+7.7	-6.5	+1.5	-11.4
	Energy	1,626.6	-5.6	+3.1	-4.3	-5.8	+26.0	+52.6	+46.1
	Basic Materials	3,072.8	-0.5	+3.3	+1.7	-9.6	-2.0	+40.3	+21.9
	Consumer Services	3,865.9	+0.1	+1.0	+6.4	+5.1	-1.3	+21.0	+3.4
	Utilities	2,387.4	+3.4	+5.8	-8.5	+0.6	+27.7	+27.1	+29.3
	Health Care	9,405.4	-0.8	-3.8	-1.0	+0.7	-14.4	-3.0	-7.1
	Telecommunication	2,655.2	-0.5	-0.1	+2.7	+1.1	-0.5	-17.4	-10.0
	Technology	4,442.5	-0.4	+0.7	+0.3	+1.4	-13.8	-7.3	-6.5
Shenzhen Sector Index	Manufacturing	3,143.6	+0.1	+2.2	+2.0	-0.8	-2.9	+15.1	+9.6
	IT	1,722.9	-0.2	+0.1	+0.9	+0.3	-7.9	-18.6	-4.6
	Financials	1,473.1	-0.6	-0.5	+0.3	-2.8	+1.0	+4.5	+2.5
	Real Estates	1,998.0	-1.0	-6.8	-4.9	+2.3	-5.8	-21.2	-18.1
	Agricultures	1,566.2	-1.8	+4.1	+9.0	+16.2	+13.5	-3.2	-3.3
	Wholesale & Retail	1,409.7	+0.1	+0.5	+3.3	-0.4	-5.1	-12.0	-1.4
	Transportation	1,286.5	-1.3	-2.4	-0.8	-0.6	+5.7	-15.0	-11.2
	Utilities	1,019.5	+3.2	+6.1	-8.1	-3.5	+21.0	+37.9	+30.1
	Business Service	1,097.5	-0.8	-1.3	+2.5	-0.4	-8.9	-25.2	-16.5
	Media	801.7	-1.5	-0.7	-2.9	-5.0	-13.1	-29.7	-21.9
	Construction	1,092.9	-0.2	+0.3	-3.1	-8.8	-7.7	-10.8	-0.5
	Mining	2,761.1	-1.1	+3.9	-3.8	-14.3	+9.7	+29.0	+35.8
	R&D	2,495.6	-2.2	-1.3	-3.1	-5.3	-5.9	-2.6	+5.7
	Environmental Products	715.2	+0.1	-0.1	-5.9	-3.6	+1.7	-17.3	-3.1
SHIBOR 금리	SHIBOR O/N	2.104	-5.4	-2.5	-5.2	-0.1	-0.5	-2.7	+92.5
	SHIBOR 1W	2.221	-2.7	+0.9	-2.0	-0.6	+1.9	-1.8	-6.7
	SHIBOR 1M	2.363	+0.0	+0.3	-3.1	-0.7	+2.0	-10.3	-12.5
	SHIBOR 3M	2.431	+0.1	+0.5	+0.0	+2.2	+1.2	-14.1	-11.8
	SHIBOR 6M	2.504	+0.1	+0.4	+0.6	+1.4	-0.9	-15.4	-11.8
	SHIBOR 9M	2.657	+0.1	+0.2	+0.1	+0.3	-3.2	-12.5	-9.6
	SHIBOR 1Y	2.746	+0.3	+1.1	+0.9	+1.7	-1.9	-10.9	-8.5
국고채 금리	국고채 1년물	2.300	-0.5	+0.4	-1.0	-1.1	+17.6	-13.7	-7.4
	국고채 2년물	2.510	+0.0	+2.4	+5.9	+3.7	+5.5	-10.0	-7.0
	국고채 3년물	2.850	-0.6	+2.0	+5.3	+4.2	+3.7	-7.8	-3.1
	국고채 7년물	3.005	-0.1	+1.6	+4.4	+4.4	+2.6	-6.0	-4.5
	국고채 10년물	2.104	-5.4	-2.5	-5.2	-0.1	-0.5	-2.7	+92.5
Repo 금리	Repo 익일물	2.084	-5.9	-2.8	-0.1	-0.9	-1.2	-2.5	+89.4
	Repo 7일물	2.210	-3.1	+0.5	-2.8	-1.7	+2.1	-4.1	-10.0
FX Market	달러 인덱스	93.558	-0.2	-0.6	-0.8	+0.3	+0.8	+0.5	+4.0
	달러-위안 역내환율	6.3930	+0.2	-0.6	-0.8	-1.1	-1.2	-4.2	-2.1
	달러-위안 역외환율	6.3946	+0.3	-0.5	-0.9	-1.4	-1.3	-4.0	-1.7
	달러-위안 고시환율	6.4069	-0.4	-0.8	-1.2	-0.7	-0.9	-4.3	-1.8
	원-위안 환율	183.774	-0.3	-0.8	+0.2	+0.9	+3.4	+7.7	+10.4

Bloomberg, 키움증권 리서치센터

2021년 10월 20일 마감기준



[Compliance Notice]

- 당사는 동 자료를 기관투자자 또는 제3자에게 사전 제공한 사실이 없습니다.
- 동 자료에 게시된 내용들은 본인의 의견을 정확하게 반영하고 있으며, 외부의 부당한 압력이나 간섭없이 작성되었음을 확인합니다.

[고지사항]

- 본 조사분석자료는 당사의 리서치센터가 신뢰할 수 있는 자료 및 정보로부터 얻은 것이나, 당사가 그 정확성이나 완전성을 보장할 수 없고, 통지 없이 의견이 변경될 수 있습니다.
- 본 조사분석자료는 유가증권 투자를 위한 정보제공을 목적으로 당사 고객에게 배포되는 참고자료로서, 유가증권의 종류, 종목, 매매의 구분과 방법 등에 관한 의사결정은 전적으로 투자자 자신의 판단과 책임하에 이루어져야 하며, 당사는 본 자료의 내용에 의거하여 행해진 일체의 투자행위 결과에 대하여 어떠한 책임도 지지 않으며 법적 분쟁에서 증거로 사용 될 수 없습니다.
- 본 조사 분석자료를 무단으로 인용, 복제, 전시, 배포, 전송, 편집, 번역, 출판하는 등의 방법으로 저작권을 침해하는 경우에는 관련법에 의하여 민·형사상 책임을 지게 됩니다.

