

2021.10.20(수)

Yuanta Research

Yuanta

Greater


**Asia Daily**

• 아시아 산업 및 기업 분석

대만: 에이서 (2353 TT), 마카룻인더스트리얼 (1477 TT)

• 아시아 추천종목 (대만/홍콩/상해/베트남)

• 대만/홍콩/상해/베트남 시장 지표



대만 기업 분석

에이서 (2353 TT)

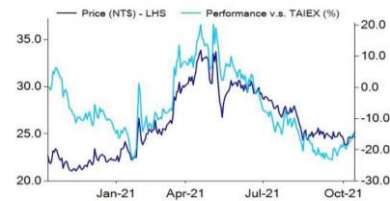
Taiwan: Computers

HOLD-OPF (Unchanged)

12M Target **NT\$28.0**  
TP upside (downside) **11.3%**

Previous Target NT\$30.0  
Close Price (Oct 15, 2021) NT\$25.2

Share price performance relative to TAIEX



시가총액	US\$	2,763.0 mn
6 개월 일평균 거래대금	US\$	24.7 mn
발행주식		3,074.9 mn
유통주식		87.0%
외국인 지분율		34.1%
주요 주주	Hung Rouan Investment Corp.,	2.4%
수정 주당 장부가 (2021F)		NT\$22.53
P/B (2021F)		1.1x
부채 비율		68.37%
기업신용리스크지수(TCRI)		4

Financial outlook (NT\$ mn)

Year to Dec	2020A	2021F	2022F	2023F
Sales	277,112	310,639	292,198	299,961
Op. profit	8,936	12,812	10,237	10,588
Net profit*	6,029	10,316	7,744	8,036
Adj. EPS (NT\$)	2.01	3.43	2.58	2.67
Sales growth (%)	18.3	12.1	(5.9)	2.7
Op. profit growth (%)	190.3	43.4	(20.1)	3.4
Adj EPS growth (%)	130.6	71.1	(24.9)	3.8
P/E (X)	12.5	7.3	9.8	9.4
ROE (%)	10.0	15.2	11.4	11.4
Div. yield	6.0%	9.9%	7.6%	8.0%
DPS (NT\$)	1.50	2.50	1.90	2.00

\*Net profit attributable to the parent

주: 발간일 2021. 10. 18

훈풍이었던 재택근무 트렌드 2022년 역풍될 전망

투자의견 HOLD-OPF, 목표주가 NT\$28: 코로나-19에 따른 재택근무 관련 주문으로 1H21 동사가 지속적 수혜를 입으며 기대치보다 높은 실적을 기록했다. 그러나 EU 와 미국의 놀라운 백신 접종률 증가로 2H21 재택근무 수요가 약화되고 있으며, 이에 따라 Chromebook 고객사가 주문을 축소했고, 소비자용 노트북 및 메인보드 주문도 감소하는 추세다. 노트북 사업이 동사 매출의 65%를 차지하고 있어 재택근무 관련 수요 축소 여파가 있을 것으로 전망되고, 부품 공급 부족 완화로 제품 가격이 하락하면서 2022년 매출이 전년 대비 4% 감소할 것으로 예상된다. 투자의견 HOLD-OPF 와 2022F EPS 의 11배에 기반한 목표주가 NT\$28를 유지한다(상승 여력 11%).

니치 및 친환경에 초점 맞춘 신제품 출시: 동사의 최근 신제품 출시는 세 가지로 나뉘볼 수 있다. 1) 니치 제품: 게이밍 및 크리에이티브용 노트북과 모니터가 포함되며 PC 전방 산업의 성장을 뒷받침하고 있다. 대표적인 제품은 유리가 없는 3D 디스플레이가 장착된 Concept D 7이다. 2) 친환경 제품: 동사는 재활용 수지(post-consumer resin(PCR))만으로 만들어진 노트북 모델인 Vero 시리즈를 1H21에 출시했고, 2H21에는 PCR 사용을 노트북, 미니 PC, 노트북 가방으로 확대했다. 3) 항공 및 감염병 예방: 항공 디자인 적용을 소비자용 제품에서 비즈니스용 및 산업용 PC 로 확대했다. TravelMate 와 Enduro Urban 등의 제품이 있으며 코로나-19로 인한 감염병에 대한 인식 증가로 수요가 강세를 보이고 있다.

부품 부족과 전력난으로 공급 부족 지속: 파운드리들의 8인치 고급공정 설비 부족, 경제 회복 속에서 부품 부족으로 경쟁하는 전장업체와 산업용 PC 공급업체를 봤을 때 PMIC, 코텍, 드라이버 IC, MCU 등의 반도체 부품 공급이 여전히 타이트하다. 또한 2H21 동남아에서 코로나-19가 확산됨에 따라 일부 부품 공급에 더 큰 차질이 생기고 있다. 9월부터 도입된 중국의 에너지 소비 이중 통제 정책이 중국 내 조립 및 부품 생산에도 영향을 미쳤고, 부품 공급이 계속해서 동사의 2H21 매출을 좌우할 것으로 보인다.

재택근무 트렌드 감소로 2022년 전망 불확실: 최근 백신 접종률이 60%를 상회한 EU와 미국에서 락다운 조치가 차례대로 완화돼 재택근무 트렌드가 감소하고 있다. 이로 인해 Chromebook 사업이 가장 큰 영향을 받았다. Chromebook 고객사가 주문을 축소했고, 소비자용 노트북/메인보드 주문도 감소하고 있다. 사람들이 다시 사무실로 돌아감에 따라 비즈니스용 노트북 및 데스크톱 출하는 강세 전환했고, 게이밍 노트북 출하는(NVIDIA가 3Q22 2년마다 이뤄지는 모델 업그레이드 출시하면서 교체 수요로 이어질 전망) 상대적으로 안정세를 유지할 것으로 보인다. 노트북 사업이(매출의 65%) 재택근무 관련 수요 축소로 영향을 받을 것으로 전망되고, 부품 공급 부족 완화로 제품 가격이 하락하면서 2022년 매출이 전년 대비 4% 감소할 것으로 예상된다. 매출총이익률은 2021년 11.44%에서 2022년 11.18%로 감소하고, 출장과 박람회 재개되면서 영업비용이 증가하고, EPS가 전년 대비 25% 줄어든 NT\$2.58를 기록할 것으로 보인다(2022년 EPS 추정치를 4% 하향 조정).

대만 기업 분석

마카롯인더스트리얼 (1477 TT)

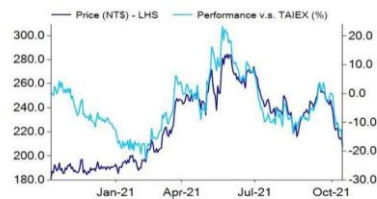
Taiwan: Textiles, Apparel & Luxury Goods

**BUY (Unchanged)**

**12M Target NT\$285.0**  
**TP upside (downside) 36.3%**

Previous Target NT\$294.0  
Close Price (Oct 15, 2021) NT\$209.0

Share price performance relative to TAIEX



시가총액	US\$	1,806.0 mn
6개월 일평균 거래대금	US\$	20.5 mn
발행주식		241.9 mn
유통주식		65.3%
외국인 지분율		27.7%
주요 주주	Richard M. Tsai,	6.2%
수정 주당 장부가 (2021F)	NT\$	44.46
P/B (2021F)		4.7x
부채 비율		36.8%
기업신용리스크지수(TCRI)		3

Financial outlook (NT\$ mn)

Year to Dec	2020A	2021F	2022F	2023F
Sales	24,924	28,690	32,831	36,548
Op. profit	2,666	3,370	3,877	4,485
Net profit*	2,056	2,602	2,994	3,492
Adj. EPS (NT\$)	9.35	10.76	12.38	14.44
Sales growth (%)	(7.9)	15.1	14.4	11.3
Op. profit growth (%)	7.1	26.4	15.0	15.7
Adj EPS growth (%)	7.9	15.1	15.1	16.6
P/E (X)	22.4	19.4	16.9	14.5
ROE (%)	20.4	24.2	26.0	28.1
Div. yield	3.8%	4.4%	5.1%	5.9%
DPS (NT\$)	8.00	9.21	10.60	12.36

\*Net profit attributable to the parent

주: 발간일 2021. 10. 18

미국 고객 주문 강세, 제품 믹스 개선이 핵심 트렌드

투자의견 BUY: 선박 부족, 베트남 남부 생산 중단, GU의 매출 증가세 둔화로 9월부터 주가가 하락했다. 향만 혼잡이 3Q21 매출에 NT\$2~3억의 영향을, 베트남 남부의 생산 중단이 NT\$2억 정도의 영향을 미쳤다. 그러나 4Q21 계절적 비수기에도 불구하고 미국 고객사의 출하 강세와 베트남 남부 생산 재개로 매출이 강세를 보일 것으로 전망되며, 10월/11월에 분기 최고 매출을 기록할 것으로 보인다. 동사가 1H22에는 높은 재고보충 수요로, 2H22에는 고객사인 GAP과 Target의 성장으로 수혜를 입을 것으로 보인다. 또한 2022년/2023년 각각 전년 대비 14.4%/11.3%라는 두 자릿수 대의 매출 증가율을 기록할 것으로 전망한다. 목표주가 NT\$285는 기존대로 2022F P/E의 23배에 기반한다(과거 평균 밴드 13~26배). 동사의 2021년~2023년 수익성이 2013년~2015년 상승사이클 수준을 상회할 것으로 전망되며, 고객사 내 점유율이 지속적으로 확대될 것으로 보인다.

선박 부족, 베트남 남부 생산 중단 3Q21 매출에 영향 미쳐: 3Q21 세전이익은 전년 대비 1% 감소한 NT\$10.2억을 기록해 당사 추정치를 14% 하회했다. 이는 1) 3Q21 매출이 NT\$82.9억으로 당사 추정치를 10% 하회했기 때문이다. 선박 부족과 생산 중단이 매출에 NT\$5억의 영향을 미쳤고, 일본의 코로나-19 재확산으로 GU의 매출 증가율이 둔화됐다. 2) 3Q21 매출 총이익률은 자재 및 코로나-19 예방 비용 증가로 전년 대비 2~3%p 감소한 21-22%를 기록했다. 그러나 비용 통제로 3Q21 영업이익률은 0.62%p 감소에 그친 12.2%를 기록했다.

계절성 약세 불구 4Q21 매출 견조할 전망: 베트남 남부에 위치한 동사의 Cú Chi 공장과 Vinh Long 공장은 총 설비의 13%를 차지하고 있다. Cú Chi 설비는 호치민과 근접해 있어 지방 정부의 강력한 통제를 받고 있고, 백신 접종이 완료된 직원들만 업무에 복귀할 수 있다. 현재 공장 내 2차 백신 접종률은 60%이며, 전체 직원 중 업무에 복귀한 직원의 비율은 10월 30%에서 11월 70%로 증가할 전망이다.

Vinh Long 공장은 호치민과 거리가 멀고, 코로나-19 감염 리스크 분류 기준에 따라 그린존으로 분류되어 있어 직원들의 업무 복귀에 차질이 없다. 이미 60~80%의 직원이 복귀했으며, 11월에 생산 재개가 100% 이뤄질 것으로 보인다. 또한 Vinh Long 공장은 매출총이익률이 높은 스포츠웨어 제품만을 생산하기 때문에 4Q21 매출총이익률의 확대가 전망된다. 선박 부족으로 일부 출하가 3Q21에서 4Q21로 지연돼 월간 매출이 10월/11월에 정점을 찍고, 4Q21 매출이 전분기 대비 10% 감소에 그칠 것으로 전망된다(계절성으로 과거 평균 20% 감소).

주문 강세 2022년에도 지속 전망: 미국과 EU 의 의류 재고가 2013년 이후 최저 수준이기 때문에 1H22 재고보충 수요가 강세를 보일 것으로 예상된다. 스포츠웨어의 유행 지속으로 미국 Target, GAP, Kohl's 의 주문 수요가 지속적 강세를 보이고 있다. 미국 고객사가 2021년/2022년 전체 매출에서 차지하는 비중은 전년 대비 31%/20% 증가한 57%/61%일 것으로 전망돼 2021년~2022년 전년대 유사한 수준의 주문이 이어진 GU 를 상쇄할 것으로 보인다. 또한 매출총이익률이 높은 기능성 제품의 매출 비중이 2022년 40% 이상으로 증가하면서(2020년 25%, 2021년 35~40%) 제품 이전과 매출총이익률 확대의 지속이 전망된다. 2022년/2023년 매출이 전년 대비 14.4%/11.3% 증가하고, 이익이 자본을 넘어서면서 2013년~2015년 상승사이클 수준을 상회할 것으로 보인다.

대만 증시 추천종목

신규	종목명	종목코드	투자의견	주가 (TWD)	목표주가 (TWD)	YTD (%)	시가총액 (TWD mn)	추천일	추천일 이후 수익률 (%)
★	양밍해운	2609 TW	BUY	88.00	185.00	92.1	307,305	21/10/6	-4.9
★	젠허싱터미널	3003 TW	BUY	93.00	110.00	552.6	14,476	21/10/6	9.7
★	전딩테크	4958 TW	BUY	94.60	115.00	-18.8	85,351	21/10/6	4.5
★	진취개발	8358 TP	BUY	74.20	110.00	371.1	18,742	21/10/6	9.3
★	USI	1304 TW	BUY	37.35	47.00	-67.4	44,400	21/10/6	0.8
★	차이나스틸	2002 TW	BUY	33.45	54.00	-94.4	526,331	21/10/6	-4.6
★	자저단자	3533 TW	BUY	555.00	730.00	925.9	58,818	21/10/6	2.6
★	위스트론	3231 TW	BUY	28.50	40.00	46.2	82,746	21/10/6	3.4
★	비즈링크홀딩스	3665 TW	BUY	259.50	300.00	496.6	34,693	21/10/6	4.8
	징핑인더스트리얼	2355 TW	BUY	28.80	39.00	-9.1	11,448	21/9/1	-11.2

주: 1) 발간일 2021.10.06

\* 시장상황에 따라 주가가 목표주가 대비 상회할 수 있음

자료: Bloomberg, Yuanta Investment Consulting (대만)

신규	종목명	종목코드	투자의견	주가 (RMB)	목표주가 (RMB)	YTD (%)	시가총액 (RMB mn)	추천일	추천일 이후 수익률 (%)
	장성자동차	02333 HK	BUY	33.85	40.00	29.2	566,525	21/9/1	-2.2
	중성그룹홀딩스	00881 HK	BUY	69.50	105.00	27.0	167,845	21/7/1	7.6
	이닝	02331 HK	BUY	90.10	104.00	69.6	224,382	21/7/1	-5.0
	화룬맥주	00291 HK	BUY	59.60	83.00	-16.3	193,515	21/7/1	-14.1
	명뉴우유	02319 HK	BUY	47.25	56.00	3.9	186,386	18/10/18	109.8
	NONGFU SPRING	09633 HK	BUY	37.65	47.70	-31.1	422,867	21/3/3	-22.5
	구룡지업	02689 HK	BUY	10.32	13.50	-5.1	48,330	21/3/3	-21.4
	안타스포츠	02020 HK	BUY	130.90	218.00	6.9	353,325	21/9/1	-19.4
	차이나페이흐	06186 HK	BUY	13.72	18.70	-23.9	121,782	21/8/3	-10.6
	선저우인터넷내셔널	02313 HK	BUY	171.90	199.00	13.8	258,103	21/8/3	-1.7

주: 1) 발간일 2021.10.06

\* 시장상황에 따라 주가가 목표주가 대비 상회할 수 있음

자료: Bloomberg, Yuanta Investment Consulting (대만)

China A 주 추천종목

신규	종목명	종목코드	투자의견	주가 (RMB)	목표주가 (RMB)	YTD (%)	시가총액 (RMB mn)	추천일	추천일 이후 수익률 (%)
상해	웨이얼반도체	603501 SH	BUY	247.23	375.00	7.1	214,869	20/7/1	-24.2
	웅기실리콘자재	601012 SH	NOT RATED	84.99	-	29.4	460,047	21/4/7	33.8
심천	강봉리튬	002460 SZ	BUY	172.69	266.00	70.9	233,970	21/9/1	-12.8
	천제리튬	002466 SZ	NOT RATED	103.50	-	163.6	152,880	21/8/3	3.5
	★ 원룽평농업기술	000998 SZ	NOT RATED	22.50	-	13.6	29,632	21/10/6	5.0
	IMEIK TECHNOLOGY	300896 SZ	BUY	631.36	768.50	-3.0	136,601	21/8/3	-3.0
	평안은행	000001 SZ	BUY	19.57	29.00	-17.8	379,774	21/6/2	-18.1
	★ 가이	002241 SZ	NOT RATED	41.35	-	11.2	141,265	21/10/6	-4.1
	ZTE	000063 SZ	NOT RATED	34.08	-	1.3	148,851	21/8/3	-13.9

베트남 증시 추천종목

신규	종목명	종목코드	투자의견	주가 (VND)	목표주가 (VND)	YTD (%)	시가총액 (VND mn)	추천일	추천일 이후 수익률 (%)
	빈홈스	VHM VN	BUY	79400.00	108100.00	-11.9	345,736,779	21/9/1	-25.8
	베트남무역은행	VCB VN	BUY	96400.00	114650.00	-0.5	357,535,786	21/3/3	-1.0
	동하이	DHC VN	BUY	84000.00	94594.00	74.2	6,425,488	21/3/3	34.7

주: 1) 발간일 2021.10.06

\* 시장상황에 따라 주가가 목표주가 대비 상회할 수 있음

자료: Bloomberg, Yuanta Investment Consulting (대만)



## 대만 증시 추천종목

### 양밍해운 (2609 TW)

투자 의견	BUY
주가 (TWD)	88.00
목표주가 (TWD)	185.00
시가총액 (TWD mn)	307,305
추천일	21/10/6
추천일 이후 수익률 (%)	-4.9

- ▶ EU/미국 소매 및 제조업 재고가 극히 낮은 수준이고 항만 정체를 감안할 때 4Q21F 운임이 높은 수준을 유지할 것으로 예상됨.
- ▶ 1H22F에도 재고확충 수요가 지속되고 미서부항만노조(ILWU) 재협상에 따른 항만 정체를 감안할 때 운임 하락은 한 자리 수에 그칠 전망.
- ▶ 3Q21에 고점이 예상되고 1H22전에는 수치가 높은 수준을 유지할 것으로 예상됨. 동사의 4Q21F/2022F 선복량은 각각 6%/5% 증가할 전망(업계 공급 증가는 제한적).

### 젠허싱터미널 (3003 TW)

투자 의견	BUY
주가 (TWD)	93.00
목표주가 (TWD)	110.00
시가총액 (TWD mn)	14,476
추천일	21/10/6
추천일 이후 수익률 (%)	9.7

- ▶ 물류 혼란에 따른 선적 지연으로 8월 매출은 전월 대비 4% 하락했으나 전년 대비 32% 증가한 NT\$3.83억을 기록.
- ▶ 동사는 전기차 충전기 부문의 선구자. 전기차 부문 매출이 2022/2023년 각각 전년 대비 34%/33% 증가할 것으로 예상됨(vs 2021: 66%). 전기차 부문의 매출기여도는 2021년 18%에서 2022/2023년 21%/25%로 증가할 것으로 전망됨.
- ▶ 2021년 5G 관련 상품의 매출기여도도 증가할 것으로 예상됨. 또한 미국과 중국의 신규 인프라 수요 역시 EE 부문 매출 증가에 기여할 것으로 전망됨. 2021/2022년 EE 매출 증가율은 각각 전년 대비 45%/14%로 예상됨.

### 전딩테크 (4958 TW)

투자 의견	BUY
주가 (TWD)	94.60
목표주가 (TWD)	115.00
시가총액 (TWD mn)	85,351
추천일	21/10/6
추천일 이후 수익률 (%)	4.5

- ▶ 신제품 가격을 감안할 때 2H21 마진이 예년 수준으로 돌아갈 것으로 예상됨. 미니LED 백라이트 보드 및 자동차 PCB 사업, 인도공장 부문 모두 개선 전망.

### 진쥘개발 (8358 TP)

투자 의견	BUY
주가 (TWD)	74.20
목표주가 (TWD)	110.00
시가총액 (TWD mn)	18,742
추천일	21/10/6
추천일 이후 수익률 (%)	9.3

- ▶ 2021/2022년 EPS 증가율은 각각 전년 대비 180%/19%로 전망됨. 서버 RTF의 2H21 매출기여도는 30~35%(가공비가 일반 동박 대비 20% 높음). 3Q21 매출총이익률은 예년 3Q 대비 높을 것으로 예상됨.
- ▶ 동사는 Eagle Stream 인증을 획득하고 공급을 시작함. 양산 출하는 2022년에 시작될 예정

### USI (1304 TW)

투자 의견	BUY
주가 (TWD)	37.35
목표주가 (TWD)	47.00
시가총액 (TWD mn)	44,400
추천일	21/10/6
추천일 이후 수익률 (%)	0.8

- ▶ 공급이 부족한 가운데 EVA 가격 및 스프레드가 최근 신고점을 경신하며 당사 전망치를 상회하고 시장 실적 전망치 대비 큰 상승여력을 보여줌.
- ▶ 1) 허리케인 Ida의 영향에 따른 미국의 석화 생산이 차질을 빚고, 2) EVA, 폴리실리콘, 유리 등 원자재가격 급등으로 인해 태양광 모듈 제조업체가 1H21에 발주를 연기했으나, 8월 수요가 전반적으로 회복되면서 태양광 EVA 수요가 다시 강하게 상승하고, 3) 스포츠 신발 소비가 눈에 띄게 증가하여 신발 소재 수요 증가로 이어지면서 EVA 가격이 강한 상승세를 보임.
- ▶ 동사는 Gulei의 램프업 이후(포모사플라스틱의 영업구조와 유사) 수직 계열화를 통한 공급망 완성.

### 차이나스틸 (2002 TW)

투자의견	BUY
주가 (TWD)	33.45
목표주가 (TWD)	54.00
시가총액 (TWD mn)	526,331
추천일	21/10/6
추천일 이후 수익률 (%)	-4.6

- ▶ 지속적인 중국의 생산량 감축으로 철광석 가격이 약세를 보여 동사의 제철 스프레드가 3Q21/4Q21 전분기 대비 계속 증가하며 톤당 US\$436/\$471를 기록할 것으로 전망됨 (vs 1Q21/2Q21 US\$370/\$428). 전반적 사업은 강세를 유지할 것으로 보임.
- ▶ 2020년 10월 시작된 상승사이클이 철강 가격 인상과 지속적인 공급 부족으로 10개월간 지속되고 있음. 철강 상승사이클이 1H22까지 이어질 것으로 전망됨.
- ▶ 2021년/2022F 동사 실적이 높은 수준에서 유지된다는 가정 하에 주당 NT\$3 이상의 현금배당이 예상되며 (배당지급성향 70%), 배당수익률은 8%로 장기 투자자들에게 좋은 투자처가 될 것.

### 자저단자 (3533 TW)

투자의견	BUY
주가 (TWD)	555.00
목표주가 (TWD)	730.00
시가총액 (TWD mn)	58,818
추천일	21/10/6
추천일 이후 수익률 (%)	2.6

- ▶ 경영진은 최근 Chromebook 수요 감소가 전체 매출에 미친 영향이 1%에 불과한 것으로 보고 있음. 3Q21 출하가 시작된 데스크톱 신제품, 서버산업의 계절적 성수기가 주가 뒷받침할 것.
- ▶ 1,700개 핀으로의 소켓 이전이 있는 신규 플랫폼인 인텔의 10나노 Alder Lake향 생산이 8월 시작됨. 경영진은 Alder Lake 칩투출 확대를 전망하며 2021년 칩투출 가이던스를 10%에서 15~20%로 상향함.
- ▶ 9월 인텔 Icelake CPU 소켓 인증을 획득해 경쟁우위를 유지할 것으로 전망되며, 최종 고객들, OEM들과 인증 절차를 시작할 계획.

### 위스트론 (3231 TW)

투자의견	BUY
주가 (TWD)	28.50
목표주가 (TWD)	40.00
시가총액 (TWD mn)	82,746
추천일	21/10/6
추천일 이후 수익률 (%)	3.4

- ▶ Chromebook 출하 불확실성으로 노트북 업체 실적 전망치가 모두 하향 조정됨. 그러나 동사는 Chromebook 공급업체가 아니며 부품 부족 완화로 2H21 노트북 출하가 증가할 것으로 기대됨.
- ▶ 동사의 주요 서버 고객사는 Dell, Supermicro, HP등의 대형브랜드로 이들은 계절성으로 전분기 대비 출하가 계속 증가할 것으로 전망하고 있음. 서버 부품 부족의 영향이 있었으나 경영진은 2021년 매출 가이던스를 NT\$500억으로 유지하고 있음.
- ▶ 경영진은 2021년 스크린 출하가 전년 대비 50% 증가할 것으로 전망하고 있음. 스크린 부분의 점유율이 지속 확대되고 있으며 동사 평균 대비 매출총이익률이 높아 제품믹스 개선으로 이어질 것.

### 비즈링크홀딩스 (3665 TW)

투자의견	BUY
주가 (TWD)	259.50
목표주가 (TWD)	300.00
시가총액 (TWD mn)	34,693
추천일	21/10/6
추천일 이후 수익률 (%)	4.8

- ▶ 매출 규모 확대와 제품믹스 개선으로 2Q21 매출총이익률/영업이익률이 1Q21 22.2%/6.6%에서 23.8%/10.8%로 증가함.
- ▶ 도킹사업 매출 감소로 3Q21/4Q21 실적이 전분기 대비 1%/1% 감소할 것으로 전망됨. 반면 장기적 성장제품 (전기차, 데이터센터, 반도체 장비, 에너지 저장)의 상반기 대비 매출 증가율이 높을 것으로 보임.
- ▶ 단기간 부품 공급 부족 영향에도 불구하고 제품믹스 개선이 2021년/2022년 실적의 전년 대비 11%/34% 성장을 이끌 것으로 전망됨.

### 징펑인더스트리얼 (2355 TW)

투자의견	BUY
주가 (TWD)	28.80
목표주가 (TWD)	39.00
시가총액 (TWD mn)	11,448
추천일	21/9/1
추천일 이후 수익률 (%)	-11.2

- ▶ 2021/2022년 EPS는 NT\$0.98/0.62(전년 대비 +747%/-37%)로 예상됨. 3Q21에 인식할 화재보상금 NT\$3.9억의 EPS 기여분은 NT\$0.66.
- ▶ 2Q21에 원가는 대부분 전가되었기 때문에 2H21에는 마진이 플러스 전환할 것으로 전망됨. 미달러화 대비 신대만달러 강세로 매출총이익률이 6~7%p 영향을 받았기 때문에 신대만달러 흐름을 지켜봐야함.

## 홍콩 증시 추천종목

### 장성자동차 (02333 HK)

투자의견	BUY
주가 (RMB)	33.85
목표주가 (RMB)	40.00
시가총액 (RMB mn)	566,525
추천일	21/9/1
추천일 이후 수익률 (%)	-2.2

- ▶ Haval Big Dog, Tank 300의 초기 성공 이후 동사는 향후 12개월 동안 다수의 신규모델을 출시하여 이미 견고한 제품 포트폴리오를 더욱 강화할 예정.
- ▶ 동사 주가는 2021/2022년 예상 P/E 27.7배/19.8배 수준으로 2020~2023년 EPS는 연평균 46.8% 증가할 것으로 보여 매력적.

### 구룡지업 (02689 HK)

투자의견	BUY
주가 (RMB)	10.32
목표주가 (RMB)	13.50
시가총액 (RMB mn)	48,330
추천일	21/3/3
추천일 이후 수익률 (%)	-21.4

- ▶ FY2021 연간 순이익의 전년 대비 52.4% 증가는 동사 가이던스인 최소 50% 증가에 부합함. 매출 증가와 영업레버리지가 이익 증가를 견인함.
- ▶ 높은 매출추정치로 FY2022년~2023년 EPS 추정치를 9~12% 상향 조정하지만 영업이익률 추정치는 하향 조정함.

### 중성그룹홀딩스 (00881 HK)

투자의견	BUY
주가 (RMB)	69.50
목표주가 (RMB)	105.00
시가총액 (RMB mn)	167,845
추천일	21/7/1
추천일 이후 수익률 (%)	7.6

- ▶ 1H21 실적이 견조하고 2H21부터 Zung Fu China와의 M&A로 시너지가 예상되어 동사가 미래실적에 자신감을 표현하는 것이 당연하다고 판단됨.
- ▶ 2020~2023년 EPS가 연평균 33% 증가할 것으로 예상되고, 딜러십 사업에 힘입어 2021~2023년 ROE가 24% 이상을 기록할 것으로 전망되며 실적 가시성이 높다는 점을 감안할 때 2021/2022년 P/E 15.1배/12.3배 수준인 동사 주가는 매력적

### 이닝 (02331 HK)

투자의견	BUY
주가 (RMB)	90.10
목표주가 (RMB)	104.00
시가총액 (RMB mn)	224,382
추천일	21/7/1
추천일 이후 수익률 (%)	-5.0

- ▶ 동사 Tmall 플래그십 스토어의 9월 일평균 매출액은 전년 대비 52% 증가(8월: 8% 하락). 제품 수요 개선이 주가를 강하게 뒷받침.
- ▶ 2021~2023년 EPS의 연평균 27.5% 증가가 예상되는 등 동사는 성장주임. 최근 주가 약세가 좋은 진입시점

### 화룬맥주 (00291 HK)

투자의견	BUY
주가 (RMB)	59.60
목표주가 (RMB)	83.00
시가총액 (RMB mn)	193,515
추천일	21/7/1
추천일 이후 수익률 (%)	-14.1

- ▶ 동사는 유리한 지역 대부분에서 가격인상을 완료한 것으로 파악됨. 따라서, 4Q21에는 판매량과 수익성이 전년 대비 상승할 것으로 예상되며 주가 역시 지지를 받을 전망. 동사는 중국 전력공급 축소의 영향을 받지 않음.
- ▶ 2H21/2022F 경상순이익이 전년 대비 14%/32% 증가할 것으로 추정.

### 멍뉴우유 (02319 HK)

투자의견	BUY
주가 (RMB)	47.25
목표주가 (RMB)	56.00
시가총액 (RMB mn)	186,386
추천일	18/10/18
추천일 이후 수익률 (%)	109.8

- ▶ 7월부터 지금까지 주요 프리미엄 제품인 Deluxe/Shiny Meadow의 온라인 매출이 전년 대비 16%/25% 증가하며 2H21 전년 수준을 유지할 것이라는 동사의 가이드언스를 상회.
- ▶ 동사에 대해 긍정적인 견해 유지하며 2H21/2022F 순이익 전년 대비 9%/21% 증가 예상.

### Nongfu Spring (09633 HK)

투자의견	BUY
주가 (RMB)	37.65
목표주가 (RMB)	47.70
시가총액 (RMB mn)	422,867
추천일	21/3/3
추천일 이후 수익률 (%)	-22.5

- ▶ 7월부터 지금까지 동사의 온라인 매출은 전년 대비 93% 증가. 이는 2H21에 한 자릿수 후반의 매출 증가라는 동사 경영진의 목표치와 유사. 동사는 중국 전력사용 통제의 영향을 받지 않음.
- ▶ 2H21/2022F 순이익의 전년 대비 17%/16% 증가를 전망함.

### 안타스포츠 (02020 HK)

투자의견	BUY
주가 (RMB)	130.90
목표주가 (RMB)	218.00
시가총액 (RMB mn)	353,325
추천일	21/9/1
추천일 이후 수익률 (%)	-19.4

- ▶ 8-9월 동사 Tmall 플래그십 스토어의 제품 수요가 약세를 보임. 그러나 10월 초부터 현재까지 매출이 회복세를 보이고 있음.
- ▶ 10월 4일부터 주식거래단위가 200주에서 1,000주로 변경돼 주식거래규모에 긍정적으로 작용할 것.

### 차이나페이허 (06186 HK)

투자의견	BUY
주가 (RMB)	13.72
목표주가 (RMB)	18.70
시가총액 (RMB mn)	121,782
추천일	21/8/3
추천일 이후 수익률 (%)	-10.6

- ▶ 2H21 7월부터 현재까지의 온라인 매출이 전년 대비 25% 증가하며 2H21 매출이 10% 증반대 성장할 것이라는 가이드언스를 상회함. 전력 통제에 따른 영업 여파 없음.
- ▶ 동사의 2H21/2022F 수정순이익이 전년 대비 15%/26% 성장할 것으로 전망함.

### 선저우인터내셔널 (02313 HK)

투자의견	BUY
주가 (RMB)	171.90
목표주가 (RMB)	199.00
시가총액 (RMB mn)	258,103
추천일	21/8/3
추천일 이후 수익률 (%)	-1.7

- ▶ 중국의 전력 사용 통제 조치와 코로나-19로 인한 베트남 생산 중단에 대한 투자자 우려로 지난 달 주가가 6.4% 하락함.
- ▶ 앞서 언급된 이슈에 따른 여파는 제한적이라고 판단됨. 동사에 대한 낙관적 전망 유지.

## China A 주 추천종목

### 가이 (002241 SZ)

투자의견	NOT RATED
주가 (RMB)	41.35
목표주가 (RMB)	-
시가총액 (RMB mn)	141,265
추천일	21/10/6
추천일 이후 수익률 (%)	-4.1

▶ 1) VR 시장 침투율이 증가함. 글로벌 VR 출하가 2021년/2022년 800~1,000만대/1,500만대에 달할 것으로 전망되며, Quest 2의 시장점유율이 가장 클 것으로 보임. Quest2의 독점적 OEM인 동사의 밸류에이션 등에 수혜가 예상됨.

▶ 2) 소비자 가전과 관련해 투자자들은 2022년 VR/AR 산업체인에 주목하길 바람. 페이스북과 소니가 향후 지속적으로 신규 VR 제품을 출시할 계획이며, 애플도 MR 기기를 출시할 예정이기 때문에 동사 수혜가 예상됨.

### ZTE (000063 SH)

투자의견	NOT RATED
주가 (RMB)	34.08
목표주가 (RMB)	-
시가총액 (RMB mn)	148,851
추천일	21/8/3
추천일 이후 수익률 (%)	-13.9

▶ ZTE의 1H21 이익은 전망치를 상회. 매출총이익률은 급격히 개선. 5G 기지국 입찰에서 동사가 30% 이상의 점유율을 보임. 대표적 장비 업체들이 통신사의 국내 장비구매 증가로부터 수혜를 입고 있음. 2H21에 기지국 설치가 가속화되고 5G 산업체인이 더욱 번성할 것으로 예상됨..

### 웨이얼반도체 (603501 SH)

투자의견	BUY
주가 (RMB)	247.23
목표주가 (RMB)	375.00
시가총액 (RMB mn)	214,869
추천일	20/7/1
추천일 이후 수익률 (%)	-24.2

▶ 1) 1H21 순이익 전년 대비 127% 증가, 매출총이익률도 전월 대비 증가함. 모바일/자동차의 ASP와 판매량이 지속적으로 증가함.

▶ 2) 가격 인상으로 TDDI 사업이 수혜를 입음. 다수의 대표적인 휴대폰 업체를 고객사로 보유하고 있어 TDDI 제품의 생산설비가 점진적으로 증가함.

▶ 3) 올해 양도제한조건부주식 및 스톡옵션 인센티브에 대한 계획을 발표해 경영진의 자신감을 보여줌.

### 원룽평농업기술 (000998 SZ)

투자의견	NOT RATED
주가 (RMB)	631.36
목표주가 (RMB)	-
시가총액 (RMB mn)	29,632
추천일	21/10/6
추천일 이후 수익률 (%)	5.0

▶ LPHT는 중국의 하이브리드 쌀 종자 및 옥수수 종자부문 대표기업으로 유전자 이식 옥수수 종자에 대한 동사의 연구는 업계에서 가장 앞서 있음. 중국은 종자 산업 활성화를 위한 장기 계획을 명확히 함. 또한, 중국은 앞선 기술을 보유한 기업에 대한 지원 정책을 시행할 것이며 이에 따라 동사의 장기 발전이 가속화될 전망.

### IMEIK TECHNOLOGY (300896 SZ)

투자의견	BUY
주가 (RMB)	631.36
목표주가 (RMB)	768.50
시가총액 (RMB mn)	136,601
추천일	21/8/3
추천일 이후 수익률 (%)	-3.0

▶ 1H21 지배주주귀속순이익은 RMB4.3억으로 전년 대비 189% 증가(2Q21: 전분기 대비 49% 증가), 매출총이익률/순이익률은 각각 93%/67%를 기록. 순이익 증가율과 수익성 모두 경쟁사 대비 우월하여 타사 대비 우위를 보여줌. 2020년 기준 히알루론산 보충시장 점유율이 3위인 동사는 중국 기업 중 전세계 3대 점유율을 보유한 첫번째 브랜드로 중국 기업의 부상을 보여줌. 2021년 Imeik Hearty의 생산능력이 증대되는 가운데 점유율이 20% 이상을 기록할 것으로 예상됨. 2H21에는 Sculptra의 매출 비중이 크게 증가하며 Hearty 제품 다음으로 인기 제품이 될 것으로 전망됨. 또한, 2023년에는 보톡스 제품도 승인을 받아 향후 성장동력이 될 전망.

### 유기실리콘소재 (601012 SH)

투자의견	NOT RATED
주가 (RMB)	84.99
목표주가 (RMB)	-
시가총액 (RMB mn)	460,047
추천일	21/4/7
추천일 이후 수익률 (%)	33.8

- ▶ 1) 1H21 매출은 RMB350.98억으로 전년 대비 74.26% 증가, 지배주주귀속순이익/비경상순이익 제외 후 순이익은 각각 전년 대비 21.30%/25.95% 증가한 RMB49.93억/RMB45.05억을 기록.
- ▶ 2) 1H21 실적 견조, 실리콘 웨이퍼 수익성 개선. 부품 출하량이 업계 최대 수준 유지.
- ▶ 3) 연구개발 투자를 지속확대할 예정. 건물일체형 태양광발전(BIPV) 사업을 적극 확대하여 새로운 성장동력을 구축할 계획.

### 강봉리튬 (002460 SH)

투자의견	NOT RATED
주가 (RMB)	172.69
목표주가 (RMB)	266.00
시가총액 (RMB mn)	233,970
추천일	21/9/1
추천일 이후 수익률 (%)	-12.8

- ▶ 1) 리튬가격의 우상향 감안시 향후 2년 간 동사의 판매량 및 ASP 모두 증가할 것으로 전망됨.
- ▶ 2) 리튬 배터리 생산 증대할 것으로 예상됨. 리튬배터리 제조업이 동사의 새로운 성장동력이 될 전망.
- ▶ 3) 동사는 세계 최대 리튬염 생산능력 보유기업으로 출하량 증가 가시성이 확실함.

### 천제리튬 (002466 SZ)

투자의견	NOT RATED
주가 (RMB)	103.50
목표주가 (RMB)	-
시가총액 (RMB mn)	152,880
추천일	21/8/3
추천일 이후 수익률 (%)	3.50

- ▶ 리튬정광 가격이 RMB8,000/톤에 달했고, 4Q21 RMB10,000/톤에 달할 전망.
- ▶ 동사는 반기 실적 추정치에서 턴어라운드했으며, 기관 투자자들이 강한 매수세를 보임.
- ▶ 호주 리튬염 설비 건설이 원활하게 진행 중. 향후 실적 상승세가 지속될 전망.

### 평안은행 (000001 SZ)

투자의견	BUY
주가 (RMB)	19.57
목표주가 (RMB)	29.00
시가총액 (RMB mn)	379,774
추천일	21/6/2
추천일 이후 수익률 (%)	-18.08

- ▶ 1H21 매출 RMB846.8억, 순이익 RMB175.8억으로 각각 전년 대비 8.1%, 28.5% 증가함. 다음과 같은 이유로 동사를 추천주로 제시함:
- ▶ 1) 1H21 대손충당금 적립비율(PCR)과 고정이하여신(NPL)비율이 동사 개편 초기 단계보다 크게 개선됨. 1H21 PCR은 259.5%, 6월 말 기준 NPL비율은 1.08%.
- ▶ 2) 디지털 금융과 핀테크 사업을 적극적으로 확대해 음. 1H21 공급망금융 규모는 RMB4,375억으로 전년 대비 44.9% 증가함.
- ▶ 3) 온라인 모델링과 자동화를 통해 새로운 공급망금융 플랫폼을 구축했으며 리테일 금융 개편에 대한 의지를 보임.
- ▶ 동사의 2021/2022년 순이익 증가율이 19.4%/13.2%로 전망되며, 목표주가 RMB29.0와 투자자의견 BUY를 유지함.

## 베트남 증시 추천종목

### 베트남무역은행 (VCB VN)

투자의견	BUY
주가 (VND)	96400.00
목표주가 (VND)	114650.00
시가총액 (VND mn)	357,535,786
추천일	21/3/3
추천일 이후 수익률 (%)	-1.0

- ▶ 고객 예치금이 가장 높은 은행 중 하나로 순이자마진이 높고 안정적이며 신용리스크 낮음
- ▶ FWD 그룹과 방카슈랑스 거래 증가하며 수수료수익 급등 전망.
- ▶ 밸류에이션 낮지 않으나 은행주 중 가치주.

### 동하이 (DHC VN)

투자의견	BUY
주가 (VND)	84000.00
목표주가 (VND)	94594.00
시가총액 (VND mn)	6,425,488
추천일	21/3/3
추천일 이후 수익률 (%)	34.7

- ▶ 베트남의 대표적인 포장용지 공급업체인 동사는 전세계 수산물 및 섬유 출하량 수요 회복의
- ▶ 중국의 폐골판지(OCC) 수입 금지에 따라 수입비용이 감소하고 중국 제조업체의 포장용지 수요
- ▶ 동사의 생산능력 확대에 현 상황으로부터 큰 수혜가 예상됨.

### 빈홈스 (VHM VN)

투자의견	BUY
주가 (VND)	79400.00
목표주가 (VND)	108100.00
시가총액 (VND mn)	345,736,779
추천일	21/9/1
추천일 이후 수익률 (%)	-25.8

- ▶ 1H21 목표치에 부합함. 2021년 매출 가이드언스의 46.3%, 세후이익 목표치의 45.1%를 달성함
- ▶ 메가프로젝트 트렌드가 수요를 견인하고 있음
- ▶ 건설 준비가 된 토지에 대한 수요가 강함. 향후 대량판매가 동사의 전망을 지속적으로 뒷받침할 것



대만증시 주요지표

		201231	211013	211014	211015	211018	211019
가권지수		14,732.53	16,347.99	16,387.28	16,781.19	16,705.46	16,900.67
등락폭		+260.48	-114.85	+39.29	+393.91	-75.73	+195.21
등락률		+0.02	-1.0%	0.2%	2.4%	-0.5%	1.2%
시가총액	(십억 대만 달러)	44,661	50,017	50,139	51,342	51,082	51,679
이동평균	5일	14,541.35	16,511.66	16,510.48	16,523.95	16,536.95	16,624.52
	20일	14,325.81	16,916.93	16,863.98	16,831.29	16,798.87	16,779.97
이격도	5일	101.31	99.01	99.25	101.56	101.02	101.66
	20일	102.84	96.64	97.17	99.70	99.44	100.72
투자심리	(%, 10일)	80	20	30	30	40	50
거래량	(백만 주)	5,926	3,820	3,845	3,656	4,171	3,904
거래대금	(십억 대만 달러)	246	250	251	276	261	260

대만증시(GreTai) 주요지표

		201231	211013	211014	211015	211018	211019
GTSM 지수		184.10	196.74	198.27	202.09	202.41	205.97
등락폭		+1.72	-4.06	+1.53	+3.82	+0.32	+3.56
등락률		0.9%	-2.0%	0.8%	1.9%	0.2%	1.8%
시가총액	(십억 대만 달러)	4,324	4,752	4,790	4,882	4,892	4,978
이동평균	5일	182.58	200.05	200.30	200.20	200.06	201.10
	20일	180.47	205.91	205.21	204.71	204.31	204.13
이격도	5일	100.83	98.35	98.99	100.94	101.17	102.42
	20일	102.01	95.55	96.62	98.72	99.07	100.90
투자심리	(%, 10일)	80	60	70	70	80	80
거래량	(백만 주)	857	739	737	731	729	908
거래대금	(백만 대만 달러)	61	64	60	69	67	89





대만 / 홍콩 / 상해 / 베트남 시장 지표

홍콩증시 주요지표

		201231	211013	211014	211015	211018	211019
항생지수		27,231.13	24,962.59	24,962.59	25,330.96	25,409.75	25,787.21
등락폭		+662.64	0.00	0.00	+368.37	+78.79	+377.46
등락률		2.5%	0.0%	0.0%	1.5%	0.3%	1.5%
시가총액	(십억 홍콩달러)	26,265.78	24,803.48	24,803.48	25,132.05	25,213.02	25,512.46
이동평균	5일	26,730	24,759	24,759	25,032	25,173	25,363
	20일	26,522	24,642	24,642	24,618	24,613	24,651
이격도	5일	101.88	100.82	100.82	101.20	100.94	101.67
	20일	102.67	101.30	101.30	102.90	103.24	104.61
투자심리	(%, 10일)	80	60	60	60	70	70
거래량	(백만 주)	2,055	1,835	1,835	2,345	1,648	1,671
거래대금	(십억 홍콩달러)	43	59	59	82	49	49

상해증시 주요지표

		201231	211013	211014	211015	211018	211019
상해종합지수		3,473.07	3,561.76	3,558.28	3,572.37	3,568.14	3,593.15
등락폭		+94.03	+14.83	-3.48	+14.09	-4.23	+25.01
등락률		2.8%	0.4%	-0.1%	0.4%	-0.1%	0.7%
시가총액	(십억 위안)	42,380.77	46,141.87	46,097.92	46,288.46	46,237.07	46,571.51
이동평균	5일	3,412.08	3,572.15	3,570.17	3,566.21	3,561.50	3,570.74
	20일	3,392.50	3,623.46	3,617.54	3,612.40	3,606.15	3,600.65
이격도	5일	101.79	99.71	99.67	100.17	100.19	100.63
	20일	102.37	98.30	98.36	98.89	98.95	99.79
투자심리	(%, 10일)	70	80	70	70	60	60
거래량	(백만 주)	31,479	30,165	27,212	29,733	31,707	31,348
거래대금	(십억 위안)	404	376	349	393	424	410
신용잔고	(십억 위안)	768	899	899	896	901	901

선전증시 주요지표

		201231	211013	211014	211015	211018	211019
선전종합지수		2,329.37	2,394.39	2,399.26	2,400.52	2,402.04	2,422.64
등락폭		+71	+30.57	+4.87	+1.26	+1.53	+20.6
등락률		3.1%	1.3%	0.2%	0.1%	0.1%	0.9%
시가총액	(십억 위안)	34,111.22	36,695.19	36,798.46	36,820.46	36,860.06	37,186.26
이동평균	5일	2,284.66	2,394.13	2,394.97	2,392.29	2,392.00	2,403.77
	20일	2,271.66	2,439.56	2,434.99	2,430.38	2,425.77	2,421.80
이격도	5일	101.96	100.01	100.18	100.34	100.42	100.79
	20일	102.54	98.15	98.53	98.77	99.02	100.03
투자심리	(%, 10일)	70	80	70	70	60	60
거래량	(백만 주)	37,222	33,966	34,120	38,366	36,156	35,830
거래대금	(십억 위안)	511	485	483	563	546	533
신용잔고	(십억 위안)	714	794	796	793	795	795



대만 / 홍콩 / 상해 / 베트남 시장 지표

하노이증시 주요지표

		201231	211013	211014	211015	211018	211019
하노이지수		203.12	379.34	384.84	384.84	384.88	387.00
등락폭		+4.38	-2.89	+5.5	0.00	+0.04	+2.12
등락률		0.4%	-0.2%	1.4%	0.0%	0.0%	0.6%
시가총액	(십억 등)	192,164	375,689	379,538	380,780	382,675	383,898
이동평균	5일	197.24	374.34	377.22	379.81	381.92	384.18
	20일	176.60	362.89	364.47	365.82	367.12	368.52
이격도	5일	102.98	101.34	102.02	101.32	100.78	100.73
	20일	115.02	104.53	105.59	105.20	104.84	105.01
투자심리	(%, 10일)	80	100	100	90	70	70
거래량	(백만 주)	102	117	127	122	126	116
거래대금	(십억 등)	1,143	376	349	393	424	410

호치민증시 주요지표

		201231	211013	211014	211015	211018	211019
호치민지수		1,103.87	1,391.91	1,391.85	1,392.70	1,395.53	1,395.33
등락폭		+9.8	-1.94	-0.06	+0.85	+2.83	-0.20
등락률		1.0%	-0.1%	0.0%	0.1%	0.2%	0.0%
시가총액	(십억 등)	4,080,962	5,388,263	5,393,007	5,396,309	5,407,115	5,406,280
이동평균	5일	1,095.33	1,383.90	1,389.08	1,393.07	1,393.36	1,393.46
	20일	1,064.50	1,355.02	1,357.32	1,359.32	1,361.57	1,364.35
이격도	5일	100.78	100.58	100.20	99.97	100.16	100.13
	20일	103.70	102.72	102.54	102.46	102.49	102.27
투자심리	(%, 10일)	80	90	90	90	90	80
거래량	(백만 주)	473	581	669	711	740	582
거래대금	(십억 등)	9,919	17,408	20,602	20,416	22,368	18,371



대만 / 홍콩 / 상해 / 베트남 시장 지표

대만증시 상승/하락 주도주

상승주				하락주			
가권지수	가격	등락(%)	등락(TWD)	가권지수	가격	등락(%)	등락(TWD)
광딩 전자	14.3	10.00	1.3	Zippy Technology Corp	39.6	-7.80	-3.4
Sesoda Corp	34.8	9.97	3.2	HORNG SHIUE HOLDING Co Ltd	21.6	-7.49	-1.8
처왕 전자	51.3	9.97	4.7	Thunder Tiger Corp	17.9	-5.31	-1.0
킨서스 인터커넥트 기술	237.5	9.95	21.5	어드밴스테크 엔터프라이즈	25.5	-5.03	-1.4
커브 일렉파츠	166.0	9.93	15.0	라이트온 테크놀로지	62.1	-4.17	-2.7
유니마이크론 테크놀로지	141.5	9.69	12.5	Sunko INK Co Ltd	17.5	-3.85	-0.7
창마오	101.5	9.61	8.9	쓰웨이 항업	44.1	-3.40	-1.6
Shin Tai Industry Co Ltd	42.0	9.38	3.6	화방 전자	24.7	-3.14	-0.8
난야 전로판	450.5	9.34	38.5	HUA ENG Wire & Cable Co Ltd	22.7	-2.78	-0.7
모셀 비텔릭	44.5	8.80	3.6	타통	34.3	-2.70	-1.0
Lung Hwa Electronics	24.6	7.68	1.8	Hong TAI Electric Industrial	24.6	-2.57	-0.6

대만증시(GreTai) 상승/하락 주도주

상승주				하락주			
GTSM 지수	가격	등락(%)	등락(TWD)	GTSM 지수	가격	등락(%)	등락(TWD)
Acula Technology Corp	17.6	10.00	1.6	FX Hotels Group Inc	6.8	-10.00	-0.8
Tradetool Auto Co Ltd	26.0	9.96	2.4	S&S Healthcare Holding Ltd	6.0	-9.92	-0.7
Actron Technology Corp	237.5	9.95	21.5	Fast Technologies Inc	11.8	-9.23	-1.2
마오다 전자	171.5	9.94	15.5	신 령수	11.1	-7.50	-0.9
Huikwang Corp	39.3	9.93	3.6	Deltamac Taiwan Co Ltd	14.6	-7.03	-1.1
91APP Inc	277.0	9.92	25.0	Yao Sheng Electronic Co Ltd	18.7	-6.03	-1.2
신인 기업	27.7	9.92	2.5	바이후이	22.7	-5.61	-1.4
Trigold Holdings Ltd	37.3	9.88	3.4	Senhwa Biosciences Inc	137.0	-4.86	-7.0
처왕 과기	34.5	9.87	3.1	Hsin Sin Textile Co Ltd	13.5	-4.26	-0.6
Eris Technology Corp	200.5	9.86	18.0	United Fiber Optical Communi	9.6	-4.00	-0.4
하이원 국제개발	19.0	9.86	1.7	Janfusun Fancyworld Corp	3.3	-3.82	-0.1



대만 / 홍콩 / 상해 / 베트남 시장 지표

상해증시 상승/하락 주도주

상승주				하락주			
상하이종합지수	가격	등락(%)	등락(RMB)	상하이종합지수	가격	등락(%)	등락(RMB)
Beijing Hotgen Biotech Co Lt	119.90	14.22	14.93	Shanghai YanPu Metal Product	31.19	-10.01	-3.47
Beijing Roborock Technology	821.00	10.60	78.68	Changbai Mountain Tourism Co	12.16	-6.82	-0.89
이리제닝	4.03	10.11	0.37	Thalys Medical Technology Gr	12.08	-5.92	-0.76
평신 국제 자원	5.90	10.07	0.54	Zhejiang Shengyang Science a	14.67	-5.84	-0.91
후난 뉴 웰플	7.22	10.06	0.66	푸젠 특수강	21.56	-5.15	-1.17
푸젠 엔진 후이촨 양조	9.09	10.05	0.83	Jiangsu Lopal Tech Co Ltd	54.60	-4.96	-2.85
윈난 원산 전력	9.64	10.05	0.88	Shanghai Shuixing Home Texti	16.30	-4.96	-0.85
Fuda Alloy Materials Co Ltd	16.90	10.03	1.54	베이징 수도개발	5.26	-4.88	-0.27
Jinko Power Technology Co Lt	8.78	10.03	0.80	Shanghai Kelai Mechatronics	31.22	-4.79	-1.57
Nanjing Chervon Auto Precisi	23.82	10.02	2.17	Beijing Bayi Space LCD Techn	44.59	-4.72	-2.21
Banbao Co Ltd	12.08	10.02	1.10	Hengtong Logistics Co Ltd	33.60	-4.49	-1.58

선전증시 상승/하락 주도주

상승주				하락주			
선전성분지수	가격	등락(%)	등락(RMB)	선전성분지수	가격	등락(%)	등락(RMB)
Shenzhen Yinghe Technology C	28.94	10.29	2.70	중국 교육 과기	11.40	-5.00	-0.60
상하이 량신 전기	14.60	10.02	1.33	Genlong Technologies Co Ltd	261.80	-4.79	-13.18
텐진 광위 개발	16.70	10.01	1.52	Sinocare Inc	25.55	-4.49	-1.20
중량 생물과기	10.88	10.01	0.99	나우라 테크놀로지 그룹	344.00	-4.26	-15.30
신장 테콘 축산 생물기술	9.35	10.00	0.85	Guangzhou GRG Metrology & Te	28.52	-3.84	-1.14
윈다 홀딩	19.25	10.00	1.75	선전 캡캠 기술	141.47	-3.57	-5.24
유쭈 망락	12.98	10.00	1.18	Wuxi Lead Intelligent Equipm	75.53	-3.54	-2.77
허난 상후이 투자	28.62	9.99	2.60	산서 초매 능원 집단	11.23	-3.19	-0.37
장시 정방 과기	10.35	9.99	0.94	광렌다 과기	67.20	-3.03	-2.10
Ruida Futures Co Ltd	28.20	9.98	2.56	중국 바오안 집단	17.16	-2.78	-0.49
산둥 이성 증축 & 증금	11.37	9.96	1.03	위안 룽핑 첨단농업	22.50	-2.47	-0.57

주) 선전증시 상승/하락 주도주는 선전성분지수 기준

홍콩증시 상승/하락 주도주

상승주				하락주			
항생지수	가격	등락(%)	등락(HK\$)	항생지수	가격	등락(%)	등락(HK\$)
선저우 국제집단공고	171.90	5.52	9.00	룽후 집단공고	34.30	-2.28	-0.80
샤오미 집단	22.50	5.39	1.15	Country Garden Services Hold	60.95	-1.69	-1.05
알리바바 건강 정보 기술	11.12	5.30	0.56	항생은행	145.80	-1.69	-2.50
CSPC 제약그룹	9.09	5.09	0.44	진사중국	17.12	-1.04	-0.18
신이 글래스 홀딩스	23.30	4.72	1.05	화문토지	31.35	-0.63	-0.20
서니 옵티컬 테크놀로지	210.40	4.16	8.40	BOC 홍콩	25.15	-0.20	-0.05
테크트로닉 인더스트리스	161.20	3.60	5.60	HSBC 홀딩스	46.15	-0.11	-0.05
ANTA 스포츠 프로덕츠	130.90	3.23	4.10	중국해양석유	8.80	0.00	0.00
초상 은행	64.45	3.20	2.00	페트로차이나	4.09	0.00	0.00
리닝	90.10	2.91	2.55	Haidilao International Holdi	30.05	0.00	0.00
중국 명뉴유업	47.25	2.72	1.25	갤럭시 엔터테인먼트 그룹	41.20	0.00	0.00



대만 / 홍콩 / 상해 / 베트남 시장 지표

하노이증시 상승/하락 주도주

상승주				하락주			
하노이지수	가격	등락(%)	등락(VND)	하노이지수	가격	등락(%)	등락(VND)
Sao Thang Long Investment JS	5,500	10.00	500	Haiha Confectionery JSC	71,200	-9.99	-7,900
Song Hong construction JSC I	11,000	10.00	1,000	Gia Dinh Water Supply JSC	26,100	-9.69	-2,800
Marine Supply and Engineerin	7,700	10.00	700	Art Design and Communication	20,500	-8.89	-2,000
BDC Viet Nam Construction &	5,500	10.00	500	Ben Tre Construction Materia	14,100	-8.44	-1,300
Me Lin Steel JSC	19,800	10.00	1,800	Tay Ninh Tourist - Trading J	46,700	-8.43	-4,300
Erection Electromechanics Te	19,900	9.94	1,800	Danang Airport Services JSC	42,000	-8.30	-3,800
Kon Tum Sugar JSC	29,200	9.77	2,600	Van Lang Technology Developm	19,300	-7.66	-1,600
SIMCO Song Da JSC	21,400	9.74	1,900	Tan Phu Vietnam JSC	10,700	-6.96	-800
Ninh Binh Phosphate Fertiliz	14,700	9.70	1,300	Educational Book JSC/Danang	23,300	-6.80	-1,700
MBG Group JSC	11,500	9.52	1,000	Licogi 14 JSC	124,500	-6.04	-8,000
PVI Investment and Developme	5,800	9.43	500	Asia Mineral JSC	22,000	-5.98	-1,400

호치민증시 상승/하락 주도주

상승주				하락주			
호치민지수	가격	등락(%)	등락(VND)	호치민지수	가격	등락(%)	등락(VND)
DIC Holdings Construction JS	16,900	6.96	1,100	DRH 홀딩스	19,950	-6.99	-1,500
사비멕스	28,450	6.95	1,850	바리어 서멀 플랜트	16,400	-6.82	-1,200
An Duong Thao Dien Real Esta	8,320	6.94	540	Son Ha Sai Gon JSC	8,400	-4.55	-400
빈 즈엉 무역개발	24,700	6.93	1,600	푸타이	113,500	-3.65	-4,300
꼬우 롱 페트로 어반 디벨롭먼	16,350	6.86	1,050	안 파 석유 그룹	14,000	-3.45	-500
Innovative Technology Develo	26,000	6.78	1,650	인터내셔널 가스 프로젝트 시	15,650	-3.40	-550
Vietnam Pesticide JSC	15,800	6.76	1,000	투언 안 목재가공	16,300	-2.98	-500
샘 홀딩스	16,600	6.75	1,050	TDG Global Investment JSC	8,500	-2.97	-260
페트로베트남 비료화학	44,300	6.75	2,800	Duc Giang Chemicals JSC	152,000	-2.88	-4,500
HCD Investment Producing & T	11,950	6.70	750	Kien Giang Construction Inve	25,400	-2.87	-750
VRC 리얼이스테이트 앤드 인베	15,150	6.69	950	페트로베트남 운송	24,500	-2.78	-700

## 유안타증권 지점망

서울 강남	금융센터압구정	(02)540-0451	금융센터역삼	(02)564-3456	금융센터선릉역	(02)558-5501	골드센터강남	(02)554-2000	금융센터도곡	(02)3460-2255
	금융센터방배	(02)595-0101	금융센터서초	(02)525-8822	금융센터청담	(02)3448-7744	Finance Hub 강남	(02)567-3900	W Prestige 강남	(02)552-8811
	반포PIB센터	(02)563-7500								
서울 강북	골드센터영업부	(02)3770-2200	금융센터중로	(02)2075-5500	금융센터은평	(02)354-0012	금융센터동북	(02)934-3383	상봉	(02)2207-9100
	W Prestige 강북	(02)3770-2300								
서울 강동	MEGA센터잠실	(02)423-0086								
서울 강서	영업부(여의도)	(02)3770-4000	금융센터신림	(02)884-2800	골드센터목동	(02)2652-9600	금융센터디지털벨리	(02)868-1515		
인천/경기	금융센터수원	(031)234-7733	이천	(031)634-7200	금융센터일산	(031)902-7300	평촌	(031)386-8600	금융센터인천	(032)455-1300
	MEGA센터분당	(031)781-4500	금융센터동탄	(031)8003-6900	금융센터안산	(031)485-5656	금융센터부천	(032)324-8100		
강원	삼척	(033)572-9944	태백	(033)553-0073	금융센터춘천	(033)242-0060	금융센터강릉	(033)655-8822	금융센터원주	(033)744-1700
대전/충청	골드센터대전	(042)488-9119	논산	(041)736-8822	금융센터청주	(043)257-6400	금융센터서산	(041)664-3231	금융센터충주	(043)848-5252
	금융센터제천	(043)643-8900	금융센터천안	(041)577-2300						
광주/전라	금융센터광주	(062)226-2100	금융센터순천	(061)727-7300	금융센터상무	(062)385-5200	전주	(063)284-8211	해남	(061)536-2900
대구/경북	금융센터구미	(054)471-3636	금융센터침산	(053)355-8121	금융센터포항	(054)275-9001	금융센터대구	(053)256-0900	대구서	(053)524-3500
	금융센터수성	(053)741-9800								
부산/경남	골드센터부산	(051)808-7725	김해	(055)321-5353	골드센터울산	(052)258-3100	금융센터창원	(055)274-9300	금융센터센텀	(051)743-5300
	진해	(055)543-7601								
제주	금융센터제주	(064)749-2911								



YUANTA

DAILY  
MARKET  
VIEW