

Hong Rok-ki's  
China  
Times

“HONG CHA  
TIMES”

홍차타임즈

2021년 10월 20일

China Market Daily

■ Info. Guide

P1 Market Comment

P2 주식시장 동향

P3 일간 상승률 상위 종목

P3 경제/주식 뉴스

P4 Market  
Summary Table

- 10/19일 기준, 상해종합: 3,593.2(+0.7%), 심천종합: 2,422.6(+0.9%), ChiNext: 3,297.3(+0.6%)
- 고시 기준환율: 달러 대비 6.4307위안 (0% 절하), 역내/외 위안화 환율: 6.3826/6.3763
- 전일 중국 증시는 소비재 중심 상승세를 보임
- 국가통계국 대변인은 돼지고기 수요 증가 전망과 가격안정화 정책 계획을 언급
- 글로벌 증시 내 위험자산 선호 현상은 긍정적인 영향을 미침
- 한편 베이징시는 과도한 소비를 부추기는 광고를 틀었다는 이유로 더우인과 콰이쇼우에게 벌금 부과
- 각 20만 위안 규모의 벌금을 부과, 이에 지수 상승폭이 제한됨
- 전일 인민은행은 7일물 역환매조건부채권을 통해 100억 위안 규모의 단기유동성을 공급
- 같은 날 만기도래 100억 위안으로, 순공급된 유동성은 없음

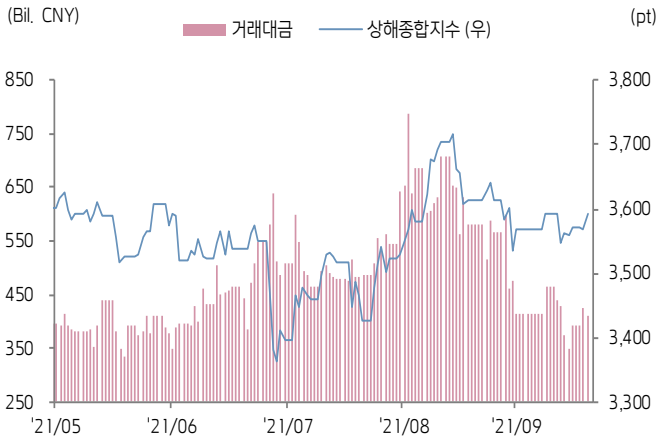
키움증권 글로벌 리서치  
China Equity/Strategist  
홍록기 02-3787-4733  
RA  
조소정 02-3787-3693



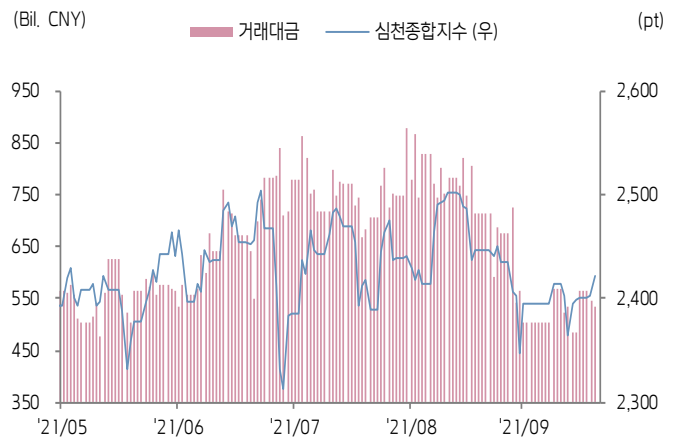


주식 시장 동향 (기준일: 10월 19일)

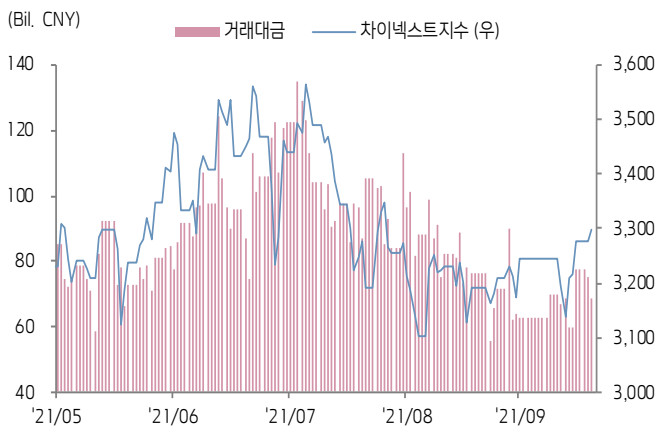
상해종합지수(上证指数)



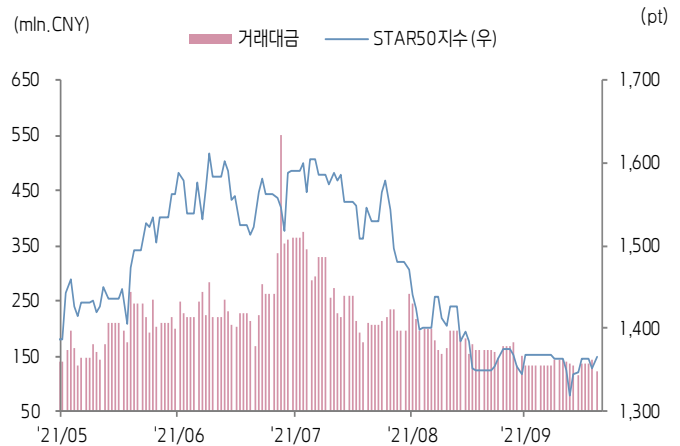
심천종합지수(深证综指)



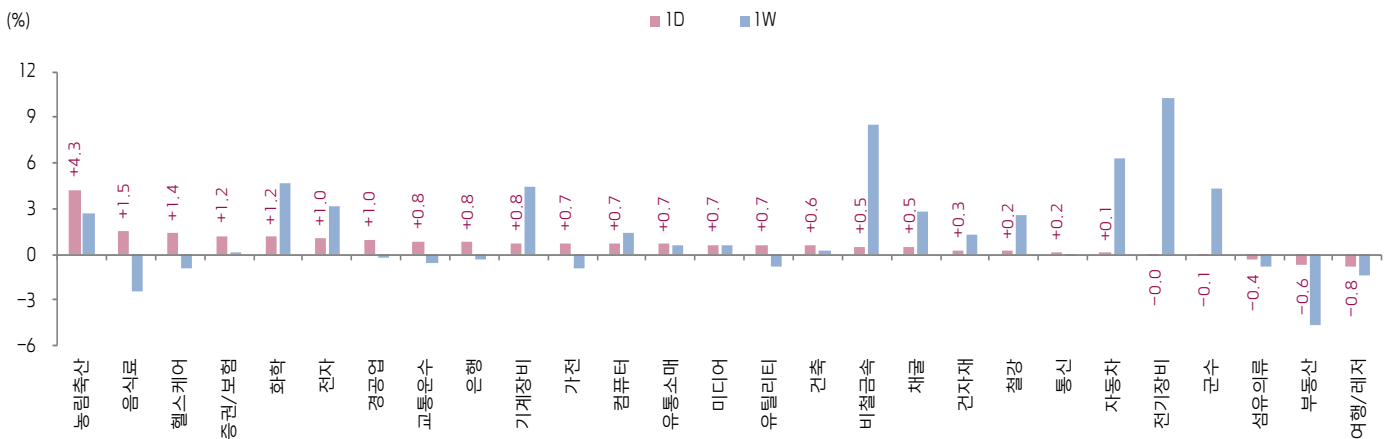
Chinext 지수



STAR 50 지수



본토 A주 업종별 수익률 1D/1W



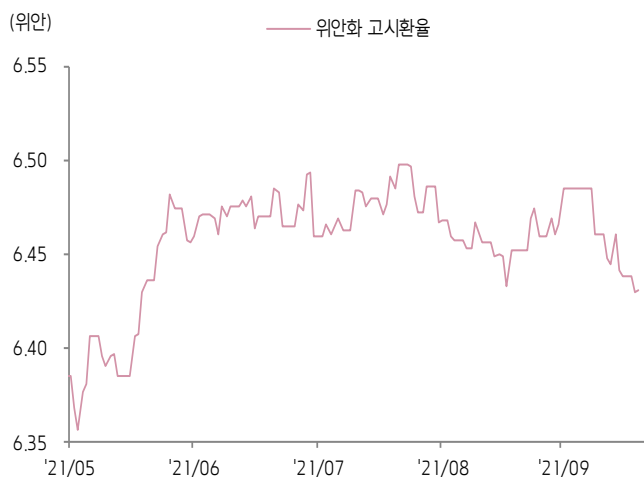
(출처: Wind, Bloomberg, 키움증권)



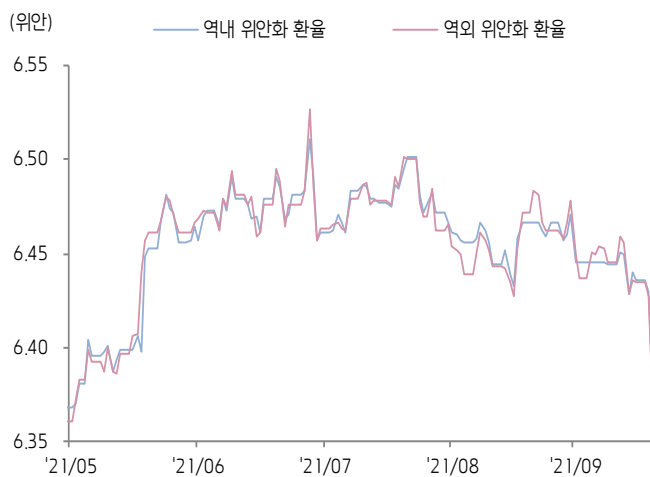


# 환율 금리 동향 (기준일: 10월 19일)

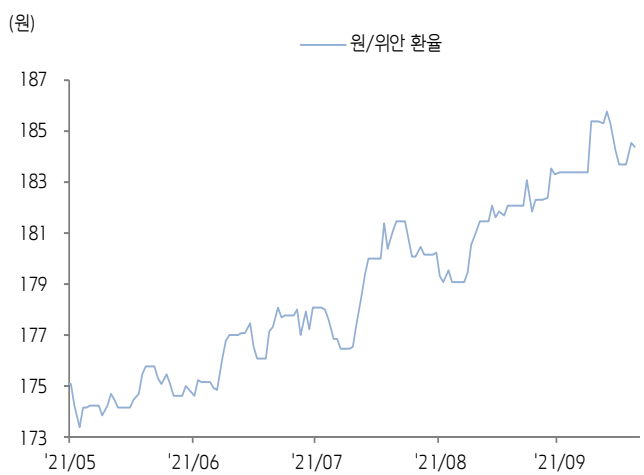
## 위안화 고시 환율



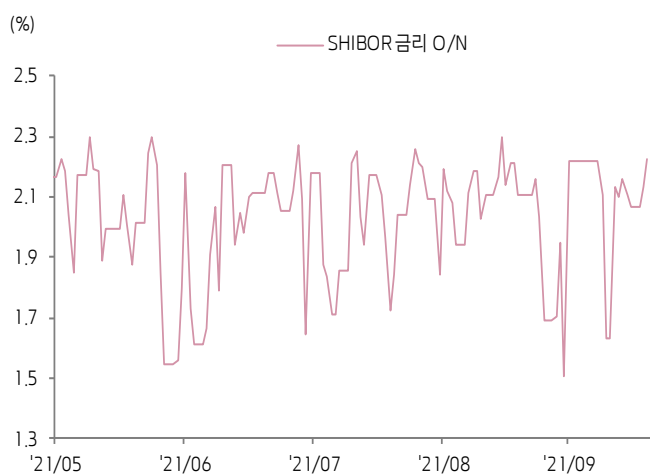
## 역내/외 위안화 환율



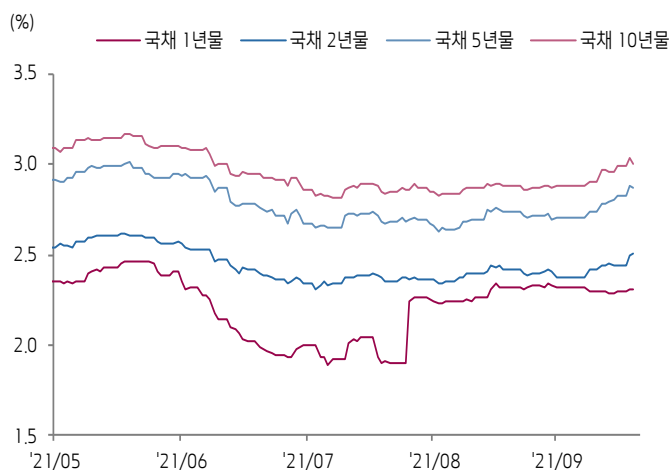
## 원/위안 환율



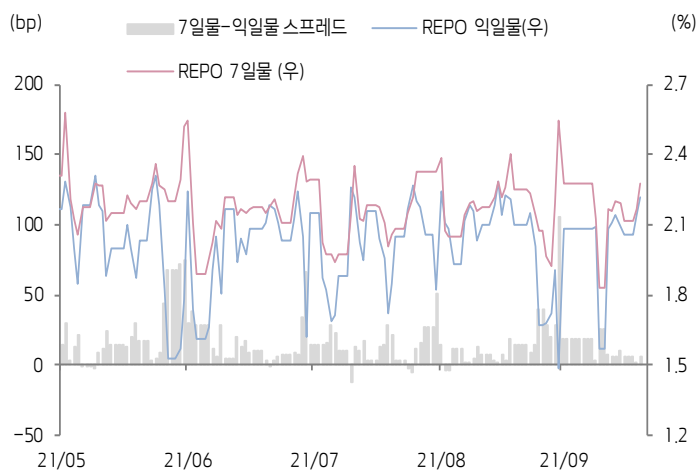
## Shibor O/N 금리



## 중국 국고채 금리



## Repo 금리



(출처: Bloomberg, 키움증권)





## 일간 상승률 상위 종목 Top5

후강통					선강통				
종목코드	종목명	업종	시가총액	등락률(%)	종목코드	종목명	업종	시가총액	등락률(%)
600277	이리제닝	소재	14,349	10.11	002554	화유 후이보푸 과기	에너지	4,997	10.09
600490	평신 국제 자원	소재	13,056	10.07	002538	안후이 쓰얼터 비업	소재	9,543	10.04
600975	후난 뉴 웰풀	필수소비재	4,712	10.06	000829	텔링 정보통신 홀딩	정보기술	19,005	10.03
600850	상하이 화둥 디앤나오	정보기술	14,722	10.02	002261	튀웨이 신식계통	커뮤니케이션 서비스	12,330	10.02
603595	Zhejiang Tony Electronic Co Lt	산업재	5,947	10.00	000930	중량 생물과기	소재	20,299	10.01

(단위: 백만 위안 / 기준일: 10월 19일 / Bloomberg, 키움증권 리서치센터)



## ECONOMY 중국 경제 주요 뉴스

- 중국 첫 MSCI China A50 Connect ETF 런칭이 승인. China AMC, Southern Fund, Efund, China Universal Asset Management 등 주요 자산 운용사의 ETF 상품이 1차 승인 리스트에 포함.
- 국무원, 베이징 인터넷 접속 서비스 등 통신 부가서비스 산업의 외국인 지분을 제한을 철폐 국내 인터넷 가상사설망 업무를 외국인에게 개방
- 〈하이난성 14차 5개년 계획 기간 무역 발전 계획〉 발표. 제로 관세 기초의 화물 무역 관리 제도를 시행



## STOCK 중국 주식 주요 뉴스

- 만화화학 (600309.CH), 1~3 분기 순이익은 195.4억 위안으로 전년동기 대비 +265.32% 증가, 3분기 순이익은 60.11억 위안으로 전년동기대비 +139.13% 증가

(출처: 초상증권, 키움증권 리서치센터 / 기준일: 10월 19일)





# China Market Summary Table

분류	이름	지수	1D(%)	1W(%)	2W(%)	1M(%)	3M(%)	1Y(%)	YTD(%)	
China Index	본토	상해종합	3,593.2	+0.7	+1.3	+0.7	-0.6	+0.9	+8.5	+3.5
		선전종합	2,422.6	+0.9	+2.5	+1.2	-1.0	-2.8	+7.7	+4.0
		CSI 300	4,922.7	+1.0	+0.8	+1.2	+1.4	-4.3	+3.5	-5.5
	역외	홍콩항생	25,787.2	+1.5	+3.3	+7.0	+3.5	-5.3	+5.1	-5.3
		홍콩항생종합	3,980.1	+1.4	+3.4	+6.2	+2.5	-6.0	+3.2	-7.3
		홍콩항생중국기업	9,136.1	+1.8	+3.2	+7.3	+2.2	-7.1	-8.4	-14.9
	기술주	홍콩항생테크	6,518.6	+3.1	+5.1	+9.5	+1.0	-11.0	-13.9	-22.6
		과창판50	1,366.8	+1.1	+3.6	-0.1	+1.3	-12.7	-3.2	-1.9
		차이넥스트	3,297.3	+0.6	+5.1	+1.6	+3.3	-7.4	+22.6	+11.2
China A Sector Index	중국 A주 업종별 지수	농림축산	3,586.6	+4.3	+2.7	+6.4	+11.1	+6.8	-10.3	-8.3
		채굴	3,992.6	+0.5	+2.8	+18.4	+23.7	+34.4	+72.7	+60.9
		화학	5,073.3	+1.2	+4.7	+50.5	+57.2	+5.8	+47.9	+39.0
		철강	3,161.6	+0.2	+2.6	-4.5	-16.1	+4.7	+53.2	+41.3
		비철금속	5,988.2	+0.5	+8.5	+5.6	-6.3	+7.2	+82.5	+46.3
		전자	4,981.1	+1.0	+3.1	+1.2	+0.4	-8.3	+9.4	+5.2
		가전	7,816.2	+0.7	-0.9	+1.1	+1.1	-6.0	-10.7	-23.3
		음식료	25,161.0	+1.5	-2.4	-0.1	+7.2	-10.0	+6.4	-12.6
		섬유의류	1,780.2	-0.4	-0.8	+2.5	-2.8	-5.3	-13.1	-0.2
		경공업	2,614.7	+1.0	-0.3	+0.4	-3.6	-5.0	-0.9	+0.3
		헬스케어	11,226.8	+1.4	-0.9	-1.5	-1.7	-14.6	-6.2	-7.0
		유틸리티	2,427.8	+0.7	-0.7	-7.9	-3.2	+16.6	+19.6	+21.4
		교통운수	2,363.6	+0.8	-0.5	+0.3	-2.7	+1.6	+0.2	-1.0
		부동산	3,275.5	-0.6	-4.6	-3.5	+0.3	-1.5	-19.9	-14.4
		유통소매	3,049.7	+0.7	+0.6	+1.7	-0.8	-2.6	-17.6	-5.7
		여행/레저	11,405.7	-0.8	-1.4	+1.3	+3.7	-7.2	+17.2	-7.3
		건자재	7,675.6	+0.3	+1.3	+1.5	-4.7	-5.0	-3.1	-1.8
		건축	2,060.9	+0.6	+0.3	-2.2	-6.7	+2.6	-1.8	+7.1
		전기장비	12,411.6	-0.0	+10.3	+4.5	+5.9	+8.6	+80.2	+46.4
		군수	1,733.2	-0.1	+4.3	+2.0	-1.0	+5.8	+7.8	-2.6
		컴퓨터	4,820.4	+0.7	+1.4	+1.3	+0.5	-7.1	-15.6	-6.0
미디어	614.5	+0.7	+0.6	+1.5	-2.3	-5.7	-25.5	-16.2		
통신	1,976.3	+0.2	-0.1	+2.3	+0.4	-4.5	-16.6	-6.5		
은행	3,682.5	+0.8	-0.4	+3.6	+2.1	+0.3	+3.1	-0.4		
증권/보험	1,834.8	+1.2	+0.2	+0.6	-2.3	-0.7	-18.6	-19.2		
자동차	6,570.6	+0.1	+6.3	+8.1	+3.4	+5.0	+31.1	+15.1		
기계장비	1,685.4	+0.8	+4.5	+1.7	-2.8	+3.1	+14.7	+9.7		

Bloomberg, 키움증권 리서치센터

2021년 10월 19일 마감기준





# China Market Summary Table

분류	이름	지수	1D(%)	1W(%)	2W(%)	1M(%)	3M(%)	1Y(%)	YTD(%)
Shanghai Sector Index	Financial	4,876.6	+0.9	-0.8	+2.2	+1.1	-0.0	-10.5	-10.9
	Industrial	2,995.9	+0.1	+3.1	-0.1	-0.7	+6.1	+29.1	+13.8
	Consumer Goods	17,417.8	+1.5	-0.9	+1.2	+7.5	-7.8	+4.3	-11.5
	Energy	1,722.2	+0.7	+3.3	+1.4	-0.2	+35.0	+61.1	+54.6
	Basic Materials	3,089.4	+0.9	+4.3	+2.2	-9.1	+0.7	+41.6	+22.5
	Consumer Services	3,863.6	+0.5	+3.5	+6.3	+5.0	-2.3	+23.0	+3.3
	Utilities	2,308.2	+0.3	-2.0	-11.5	-2.8	+24.1	+23.6	+25.1
	Health Care	9,480.5	+1.7	-0.8	-0.2	+1.5	-16.7	-1.3	-6.4
	Telecommunication	2,668.1	+0.6	+0.5	+3.2	+1.6	-2.6	-16.8	-9.5
	Technology	4,462.5	+1.0	+3.2	+0.8	+1.9	-11.9	-6.4	-6.1
Shenzen Sector Index	Manufacturing	3,140.5	+0.9	+3.8	+1.9	-0.9	-2.4	+16.8	+9.5
	IT	1,725.7	+0.9	+1.0	+1.1	+0.4	-7.2	-17.4	-4.5
	Financials	1,482.0	+0.7	+0.9	+1.0	-2.2	+2.8	+5.8	+3.1
	Real Estates	2,018.8	-0.2	-6.4	-4.0	+3.4	-3.7	-20.8	-17.3
	Agricultures	1,594.4	+5.6	+5.5	+10.9	+18.3	+15.6	-1.1	-1.6
	Wholesale & Retail	1,408.7	+0.7	+0.6	+3.2	-0.4	-5.3	-11.0	-1.5
	Transportation	1,303.3	+1.5	-1.9	+0.5	+0.7	+7.2	-12.9	-10.1
	Utilities	988.1	+0.7	-2.4	-10.9	-6.5	+18.4	+33.8	+26.1
	Business Service	1,106.1	+0.0	+1.1	+3.3	+0.4	-7.3	-23.1	-15.8
	Media	814.0	-0.7	+1.5	-1.4	-3.6	-11.9	-27.5	-20.8
	Construction	1,094.7	+0.1	-0.2	-3.0	-8.7	-7.2	-9.9	-0.4
	Mining	2,791.8	-0.2	+3.2	-2.7	-13.3	+14.4	+30.0	+37.3
	R&D	2,552.4	+2.0	+2.8	-0.8	-3.1	-6.0	+0.5	+8.2
	Environmental Products	714.8	+0.1	-1.5	-6.0	-3.7	+2.3	-15.7	-3.1
SHIBOR 금리	SHIBOR O/N	2.223	+4.3	+5.8	+0.1	+5.5	+1.9	+1.6	+103.4
	SHIBOR 1W	2.283	+5.0	+5.4	+0.8	+2.2	+2.9	+2.4	-4.1
	SHIBOR 1M	2.362	+0.2	-0.0	-3.2	-0.7	+2.0	-10.3	-12.6
	SHIBOR 3M	2.428	+0.2	+0.2	-0.1	+2.1	+1.1	-13.4	-11.9
	SHIBOR 6M	2.501	+0.0	+0.4	+0.5	+1.3	-1.0	-15.2	-11.9
	SHIBOR 9M	2.655	+0.0	+0.2	+0.0	+0.2	-3.4	-12.3	-9.7
	SHIBOR 1Y	2.738	+0.1	+0.8	+0.6	+1.4	-2.2	-10.9	-8.7
국고채 금리	국고채 1년물	2.312	-0.1	+0.7	-0.5	-0.6	+17.7	-14.9	-6.9
	국고채 2년물	2.510	+0.4	+2.9	+5.9	+3.7	+5.0	-9.4	-7.0
	국고채 3년물	2.867	-0.6	+2.9	+5.9	+4.9	+4.6	-7.5	-2.5
	국고채 7년물	3.007	-1.0	+1.4	+4.5	+4.4	+2.9	-6.1	-4.4
	국고채 10년물	2.223	+4.3	+5.8	+0.1	+5.5	+1.9	+1.6	+103.4
Repo 금리	Repo 익일물	2.215	+3.5	+5.2	+6.2	+5.3	+2.0	+0.7	+101.3
	Repo 7일물	2.281	+5.4	+5.6	+0.3	+1.5	+3.2	+1.4	-7.1
FX Market	달러 인덱스	93.734	-0.2	-0.8	-0.3	+0.6	+1.1	+0.3	+4.2
	달러-위안 역내환율	6.3826	-0.7	-1.0	-1.0	-1.3	-1.3	-4.5	-2.2
	달러-위안 역외환율	6.3763	-0.8	-1.2	-1.1	-1.5	-1.4	-4.5	-1.9
	달러-위안 고시환율	6.4307	+0.0	-0.2	-0.8	-0.3	-0.8	-4.0	-1.4
	원-위안 환율	184.414	-0.1	-0.7	+0.6	+1.3	+3.5	+8.0	+10.8

Bloomberg, 키움증권 리서치센터

2021년 10월 19일 마감기준



**[Compliance Notice]**

- 당사는 동 자료를 기관투자자 또는 제3자에게 사전 제공한 사실이 없습니다.
- 동 자료에 게시된 내용들은 본인의 의견을 정확하게 반영하고 있으며, 외부의 부당한 압력이나 간섭없이 작성되었음을 확인합니다.

**[고지사항]**

- 본 조사분석자료는 당사의 리서치센터가 신뢰할 수 있는 자료 및 정보로부터 얻은 것이나, 당사가 그 정확성이나 완전성을 보장할 수 없고, 통지 없이 의견이 변경될 수 있습니다.
- 본 조사분석자료는 유가증권 투자를 위한 정보제공을 목적으로 당사 고객에게 배포되는 참고자료로서, 유가증권의 종류, 종목, 매매의 구분과 방법 등에 관한 의사결정은 전적으로 투자자 자신의 판단과 책임하에 이루어져야 하며, 당사는 본 자료의 내용에 의거하여 행해진 일체의 투자행위 결과에 대하여 어떠한 책임도 지지 않으며 법적 분쟁에서 증거로 사용 될 수 없습니다.
- 본 조사 분석자료를 무단으로 인용, 복제, 전시, 배포, 전송, 편집, 번역, 출판하는 등의 방법으로 저작권을 침해하는 경우에는 관련법에 의하여 민·형사상 책임을 지게 됩니다.

