


2021.10.19(화)

Yuanta Research

Yuanta

Greater Asia Daily

- 아시아 산업 및 기업 분석
중국: 사사국제홀딩스 (00178 HK)
- 아시아 추천종목 (대만/홍콩/상해/베트남)
- 대만/홍콩/상해/베트남 시장 지표



중국 기업 분석

사사국제홀딩스 (00178 HK)

Hong Kong: Specialty Retail

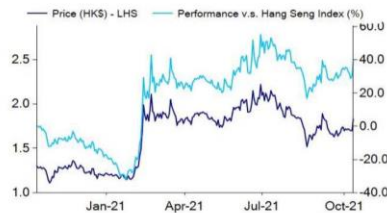
BUY (Unchanged)

TP upside (downside) 31.1%

Close Oct 15, 2021

Price HK\$1.83
12M Target HK\$2.4
Hang Seng Index 25,331.0

Share price performance relative to Hang Seng Index



시가총액	US\$730.1 mn
6개월 일평균 거래대금	US\$1.4 mn
발행주식	3,103.2 mn
유통주식	36.0%
주요 주주	Kwok family, 64.1%
순부채 비율	(39.6%)
주당 장부가 (2021A)	HK\$0.43
P/B (2021A)	4.48x
P/E (2021A)	(16.6)x

Financial outlook

Year to Mar	2021A	2022F	2023F	2024F
Sales (HK\$ mn)	3,043	4,139	4,770	5,369
EPS (HK\$)	(0.12)	0.06	0.09	0.12
ROE (%)	(23.5)	13.0	17.7	20.6
Div. yield (%)	0.0	0.0	3.4	4.4

주: 발간일 2021.10.15

FY2Q22 매출 견조

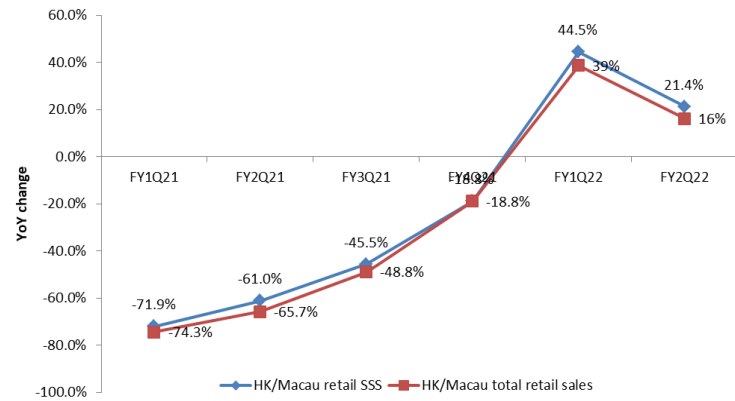
10월 15일 동사는 FY2Q22(2021년 7~9월) 실적을 발표했다. 전체 매출이 전년 대비 9% 증가했고, 홍콩 및 마카오 매출은 16.2% 늘어났다. 상대적으로 높은 기저로 FY2Q22 매출증가율이 FY1Q22를 밑돌았다.

견조한 FY2Q22 매출: 이번 분기 전체 매출은 전년 대비 9% 증가하고, 핵심 시장인 홍콩과 마카오의 매출은 16.2% 증가했다. 평균 거래당 매출액이 전년 대비 10.7% 증가하면서 홍콩과 마카오 시장이 견조한 실적을 거두었다. 8월 정부의 소비바우처 배포가 주된 역할을 한 것으로 보인다. 일부 중국 소비자들이 동사의 제품을 온라인 채널로 구입함에 따라 분기 전체 온라인 사업 매출이 전년 대비 33.7% 증가했다. 제품 수요가 견조해 매출총이익률도 FY1Q22 33%에서 FY2Q22 38%로 개선되며 당사 예측에 부합했다.

FY1H22에도 지속된 영업손실: 11월 말 동사는 FY1H22 실적을 발표할 예정이다. FY1H22 홍콩 방문 중국인이 거의 전무했고, 고정 영업비용(인건비, 임대료, 감가상각비)으로 규모는 작지만 영업손실이 발생한 것으로 보인다.

투자의견 BUY: 중국인들의 홍콩 방문이 재개되어야만 동사의 실적이 턱아라운드할 수 있을 것이다. 코로나-19 이전까지 홍콩 및 마카오 매출의 70~80%를 중국인 관광객이 차지했다. 동사가 FY1H22 실적을 발표한 이후 다시 한번 당사의 실적 추정치를 검토할 예정이다. 현재 홍콩 소비재 섹터 최선호주는 주대복주얼리(01929 HK, BUY)다.

높은 기저로 FY2Q22 홍콩 및 마카오 매출 증가율 둔화



자료: 사사국제홀딩스, Yunta Securities HK

대만 증시 추천종목

신규	종목명	종목코드	투자의견	주가 (TWD)	목표주가 (TWD)	YTD (%)	시가총액 (TWD mn)	추천일	추천일 이후 수익률 (%)
★	양밍해운	2609 TW	BUY	89.00	185.00	94.3	310,797	21/10/6	-3.8
★	젠허싱터미널	3003 TW	BUY	88.80	110.00	523.2	13,822	21/10/6	4.7
★	전딩테크	4958 TW	BUY	92.10	115.00	-20.9	83,095	21/10/6	1.8
★	진취개발	8358 TP	BUY	74.00	110.00	369.8	18,692	21/10/6	9.0
★	USI	1304 TW	BUY	37.80	47.00	-67.0	44,935	21/10/6	2.0
★	차이나스틸	2002 TW	BUY	33.65	54.00	-94.3	529,478	21/10/6	-4.0
★	자저단자	3533 TW	BUY	550.00	730.00	916.6	58,288	21/10/6	1.7
★	위스트론	3231 TW	BUY	28.35	40.00	45.4	82,311	21/10/6	2.9
★	비즈링크홀딩스	3665 TW	BUY	258.50	300.00	494.3	34,559	21/10/6	4.4
	징핑인더스트리얼	2355 TW	BUY	27.95	39.00	-11.8	11,110	21/9/1	-13.9

주: 1) 발간일 2021.10.06

* 시장상황에 따라 주가가 목표주가 대비 상회할 수 있음

자료: Bloomberg, Yuanta Investment Consulting (대만)

신규	종목명	종목코드	투자의견	주가 (RMB)	목표주가 (RMB)	YTD (%)	시가총액 (RMB mn)	추천일	추천일 이후 수익률 (%)
	장성자동차	02333 HK	BUY	33.55	40.00	28.0	574,416	21/9/1	-3.0
	중성그룹홀딩스	00881 HK	BUY	68.35	105.00	24.9	165,068	21/7/1	5.8
	이닝	02331 HK	BUY	87.55	104.00	64.8	218,516	21/7/1	-7.6
	화룬맥주	00291 HK	BUY	58.50	83.00	-17.9	189,784	21/7/1	-15.7
	명뉴우유	02319 HK	BUY	46.00	56.00	1.2	181,840	18/10/18	104.2
	NONGFU SPRING	09633 HK	BUY	37.35	47.70	-31.6	420,056	21/3/3	-23.2
	구룡지업	02689 HK	BUY	10.12	13.50	-7.0	47,485	21/3/3	-22.9
	안타스포츠	02020 HK	BUY	126.80	218.00	3.5	342,782	21/9/1	-22.0
	차이나페이훔	06186 HK	BUY	12.60	18.70	-30.1	112,332	21/8/3	-17.9
	선저우인터넷내셔널	02313 HK	BUY	162.90	199.00	7.8	244,875	21/8/3	-6.8

주: 1) 발간일 2021.10.06

* 시장상황에 따라 주가가 목표주가 대비 상회할 수 있음

자료: Bloomberg, Yuanta Investment Consulting (대만)

China A 주 추천종목

신규	종목명	종목코드	투자의견	주가 (RMB)	목표주가 (RMB)	YTD (%)	시가총액 (RMB mn)	추천일	추천일 이후 수익률 (%)
상해	웨이얼반도체	603501 SH	BUY	239.39	375.00	3.7	208,055	20/7/1	-26.6
	웅기실리콘소재	601012 SH	NOT RATED	86.03	-	30.9	465,676	21/4/7	35.5
심천	강봉리튬	002460 SZ	BUY	172.17	266.00	70.4	232,313	21/9/1	-13.0
	천제리튬	002466 SZ	NOT RATED	102.85	-	161.9	151,920	21/8/3	2.9
	★ 원룽평농업기술	000998 SZ	NOT RATED	23.07	-	16.5	30,383	21/10/6	7.7
	IMEIK TECHNOLOGY	300896 SZ	BUY	624.00	768.50	-4.1	135,009	21/8/3	-4.1
	평안은행	000001 SZ	BUY	19.29	29.00	-19.0	374,340	21/6/2	-19.3
	★ 가이	002241 SZ	NOT RATED	41.34	-	11.2	141,231	21/10/6	-4.1
	ZTE	000063 SZ	NOT RATED	33.76	-	0.3	147,284	21/8/3	-14.7

베트남 증시 추천종목

신규	종목명	종목코드	투자의견	주가 (VND)	목표주가 (VND)	YTD (%)	시가총액 (VND mn)	추천일	추천일 이후 수익률 (%)
	빈홈스	VHM VN	BUY	78900.00	108100.00	-12.5	343,559,595	21/9/1	-26.3
	베트남무역은행	VCB VN	BUY	96000.00	114650.00	-0.9	356,052,235	21/3/3	-1.4
	동하이	DHC VN	BUY	84000.00	94594.00	74.2	6,425,488	21/3/3	34.7

주: 1) 발간일 2021.10.06

* 시장상황에 따라 주가가 목표주가 대비 상회할 수 있음

자료: Bloomberg, Yuanta Investment Consulting (대만)

대만 증시 추천종목

양밍해운 (2609 TW)

투자 의견	BUY
주가 (TWD)	89.00
목표주가 (TWD)	185.00
시가총액 (TWD mn)	310,797
추천일	21/10/6
추천일 이후 수익률 (%)	-3.8

- ▶ EU/미국 소매 및 제조업 재고가 극히 낮은 수준이고 항만 정체를 감안할 때 4Q21F 운임이 높은 수준을 유지할 것으로 예상됨.
- ▶ 1H22F에도 재고확충 수요가 지속되고 미서부항만노조(ILWU) 재협상에 따른 항만 정체를 감안할 때 운임 하락은 한 자리 수에 그칠 전망.
- ▶ 3Q21에 고점이 예상되고 1H22전에는 수치가 높은 수준을 유지할 것으로 예상됨. 동사의 4Q21F/2022F 선복량은 각각 6%/5% 증가할 전망(업계 공급 증가는 제한적).

젠허싱터미널 (3003 TW)

투자 의견	BUY
주가 (TWD)	88.80
목표주가 (TWD)	110.00
시가총액 (TWD mn)	13,822
추천일	21/10/6
추천일 이후 수익률 (%)	4.7

- ▶ 물류 혼란에 따른 선적 지연으로 8월 매출은 전월 대비 4% 하락했으나 전년 대비 32% 증가한 NT\$3.83억을 기록.
- ▶ 동사는 전기차 충전기 부문의 선구자. 전기차 부문 매출이 2022/2023년 각각 전년 대비 34%/33% 증가할 것으로 예상됨(vs 2021: 66%). 전기차 부문의 매출기여도는 2021년 18%에서 2022/2023년 21%/25%로 증가할 것으로 전망됨.
- ▶ 2021년 5G 관련 상품의 매출기여도도 증가할 것으로 예상됨. 또한 미국과 중국의 신규 인프라 수요 역시 EE 부문 매출 증가에 기여할 것으로 전망됨. 2021/2022년 EE 매출 증가율은 각각 전년 대비 45%/14%로 예상됨.

전딩테크 (4958 TW)

투자 의견	BUY
주가 (TWD)	92.10
목표주가 (TWD)	115.00
시가총액 (TWD mn)	83,095
추천일	21/10/6
추천일 이후 수익률 (%)	1.8

- ▶ 신제품 가격을 감안할 때 2H21 마진이 예년 수준으로 돌아갈 것으로 예상됨. 미니LED 백라이트 보드 및 자동차 PCB 사업, 인도공장 부문 모두 개선 전망.

진쥘개발 (8358 TP)

투자 의견	BUY
주가 (TWD)	74.00
목표주가 (TWD)	110.00
시가총액 (TWD mn)	18,692
추천일	21/10/6
추천일 이후 수익률 (%)	9.0

- ▶ 2021/2022년 EPS 증가율은 각각 전년 대비 180%/19%로 전망됨. 서버 RTF의 2H21 매출기여도는 30~35%(가공비가 일반 동박 대비 20% 높음). 3Q21 매출총이익률은 예년 3Q 대비 높을 것으로 예상됨.
- ▶ 동사는 Eagle Stream 인증을 획득하고 공급을 시작함. 양산 출하는 2022년에 시작될 예정

USI (1304 TW)

투자 의견	BUY
주가 (TWD)	37.80
목표주가 (TWD)	47.00
시가총액 (TWD mn)	44,935
추천일	21/10/6
추천일 이후 수익률 (%)	2.0

- ▶ 공급이 부족한 가운데 EVA 가격 및 스프레드가 최근 신고점을 경신하며 당사 전망치를 상회하고 시장 실적 전망치 대비 큰 상승여력을 보여줌.
- ▶ 1) 허리케인 Ida의 영향에 따른 미국의 석화 생산이 차질을 빚고, 2) EVA, 폴리실리콘, 유리 등 원자재가격 급등으로 인해 태양광 모듈 제조업체가 1H21에 발주를 연기했으나, 8월 수요가 전반적으로 회복되면서 태양광 EVA 수요가 다시 강하게 상승하고, 3) 스포츠 신발 소비가 눈에 띄게 증가하여 신발 소재 수요 증가로 이어지면서 EVA 가격이 강한 상승세를 보임.
- ▶ 동사는 Gulei의 램프업 이후(포모사플라스틱의 영업구조와 유사) 수직 계열화를 통한 공급망 완성.

차이나스틸 (2002 TW)

투자 의견	BUY
주가 (TWD)	33.65
목표주가 (TWD)	54.00
시가총액 (TWD mn)	529,478
추천일	21/10/6
추천일 이후 수익률 (%)	-4.0

- ▶ 지속적인 중국의 생산량 감축으로 철광석 가격이 약세를 보여 동사의 제철 스프레드가 3Q21/4Q21 전분기 대비 계속 증가하며 톤당 US\$436/\$471을 기록할 것으로 전망됨 (vs 1Q21/2Q21 US\$370/\$428). 전반적 사업은 강세를 유지할 것으로 보임.
- ▶ 2020년 10월 시작된 상승사이클이 철강 가격 인상과 지속적인 공급 부족으로 10개월간 지속되고 있음. 철강 상승사이클이 1H22까지 이어질 것으로 전망됨.
- ▶ 2021년/2022F 동사 실적이 높은 수준에서 유지된다는 가정 하에 주당 NT\$3 이상의 현금배당이 예상되며 (배당지급성향 70%), 배당수익률은 8%로 장기 투자자들에게 좋은 투자처가 될 것.

자재단자 (3533 TW)

투자 의견	BUY
주가 (TWD)	550.00
목표주가 (TWD)	730.00
시가총액 (TWD mn)	58,288
추천일	21/10/6
추천일 이후 수익률 (%)	1.7

- ▶ 경영진은 최근 Chromebook 수요 감소가 전체 매출에 미친 영향이 1%에 불과한 것으로 보고 있음. 3Q21 출하가 시작된 데스크톱 신제품, 서버산업의 계절적 성수기가 주가 뒷받침할 것.
- ▶ 1,700개 핀으로의 소켓 이전이 있는 신규 플랫폼인 인텔의 10나노 Alder Lake향 생산이 8월 시작됨. 경영진은 Alder Lake 칩투출 확대를 전망하며 2021년 칩투출 가이던스를 10%에서 15~20%로 상향함.
- ▶ 9월 인텔 Icelake CPU 소켓 인증을 획득해 경쟁우위를 유지할 것으로 전망되며, 최종 고객들, OEM들과 인증 절차를 시작할 계획.

위스트론 (3231 TW)

투자 의견	BUY
주가 (TWD)	28.35
목표주가 (TWD)	40.00
시가총액 (TWD mn)	82,311
추천일	21/10/6
추천일 이후 수익률 (%)	2.9

- ▶ Chromebook 출하 불확실성으로 노트북 업체 실적 전망치가 모두 하향 조정됨. 그러나 동사는 Chromebook 공급업체가 아니며 부품 부족 완화로 2H21 노트북 출하가 증가할 것으로 기대됨.
- ▶ 동사의 주요 서버 고객사는 Dell, Supermicro, HP등의 대형브랜드로 이들은 계절성으로 전분기 대비 출하가 계속 증가할 것으로 전망하고 있음. 서버 부품 부족의 영향이 있었으나 경영진은 2021년 매출 가이던스를 NT\$500억으로 유지하고 있음.
- ▶ 경영진은 2021년 스크린 출하가 전년 대비 50% 증가할 것으로 전망하고 있음. 스크린 부문의 점유율이 지속 확대되고 있으며 동사 평균 대비 매출총이익률이 높아 제품믹스 개선으로 이어질 것.

비즈링크홀딩스 (3665 TW)

투자 의견	BUY
주가 (TWD)	258.50
목표주가 (TWD)	300.00
시가총액 (TWD mn)	34,559
추천일	21/10/6
추천일 이후 수익률 (%)	4.4

- ▶ 매출 규모 확대와 제품믹스 개선으로 2Q21 매출총이익률/영업이익률이 1Q21 22.2%/6.6%에서 23.8%/10.8%로 증가함.
- ▶ 도킹사업 매출 감소로 3Q21/4Q21 실적이 전분기 대비 1%/1% 감소할 것으로 전망됨. 반면 장기적 성장제품 (전기차, 데이터센터, 반도체 장비, 에너지 저장)의 상반기 대비 매출 증가율이 높을 것으로 보임.
- ▶ 단기간 부품 공급 부족 영향에도 불구하고 제품믹스 개선이 2021년/2022년 실적의 전년 대비 11%/34% 성장을 이끌 것으로 전망됨.

징펑인더스트리얼 (2355 TW)

투자 의견	BUY
주가 (TWD)	27.95
목표주가 (TWD)	39.00
시가총액 (TWD mn)	11,110
추천일	21/9/1
추천일 이후 수익률 (%)	-13.9

- ▶ 2021/2022년 EPS는 NT\$0.98/0.62(전년 대비 +747%/-37%)로 예상됨. 3Q21에 인식할 화재보상금 NT\$3.9억의 EPS 기여분은 NT\$0.66.
- ▶ 2Q21에 원가는 대부분 전가되었기 때문에 2H21에는 마진이 플러스 전환할 것으로 전망됨. 미달려화 대비 신대만달러 강세로 매출총이익률이 6~7%p 영향을 받았기 때문에 신대만달러 흐름을 지켜봐야함.

홍콩 증시 추천종목

장성자동차 (02333 HK)

투자 의견	BUY
주가 (RMB)	33.55
목표주가 (RMB)	40.00
시가총액 (RMB mn)	574,416
추천일	21/9/1
추천일 이후 수익률 (%)	-3.0

- ▶ Haval Big Dog, Tank 300의 초기 성공 이후 동사는 향후 12개월 동안 다수의 신규모델을 출시하여 이미 견고한 제품 포트폴리오를 더욱 강화할 예정.
- ▶ 동사 주가는 2021/2022년 예상 P/E 27.7배/19.8배 수준으로 2020~2023년 EPS는 연평균 46.8% 증가할 것으로 보여 매력적.

구룡지업 (02689 HK)

투자 의견	BUY
주가 (RMB)	10.12
목표주가 (RMB)	13.50
시가총액 (RMB mn)	47,485
추천일	21/3/3
추천일 이후 수익률 (%)	-22.9

- ▶ FY2021 연간 순이익의 전년 대비 52.4% 증가는 동사 가이드라인인 최소 50% 증가에 부합함. 매출 증가와 영업레버리지가 이익 증가를 견인함.
- ▶ 높은 매출추정치로 FY2022년~2023년 EPS 추정치를 9~12% 상향 조정하지만 영업이익률 추정치는 하향 조정함.

중성그룹홀딩스 (00881 HK)

투자 의견	BUY
주가 (RMB)	68.35
목표주가 (RMB)	105.00
시가총액 (RMB mn)	165,068
추천일	21/7/1
추천일 이후 수익률 (%)	5.8

- ▶ 1H21 실적이 견조하고 2H21부터 Zung Fu China와의 M&A로 시너지가 예상되어 동사가 미래실적에 자신감을 표현하는 것이 당연하다고 판단됨.
- ▶ 2020~2023년 EPS가 연평균 33% 증가할 것으로 예상되고, 딜러십 사업에 힘입어 2021~2023년 ROE가 24% 이상을 기록할 것으로 전망되며 실적 가시성이 높다는 점을 감안할 때 2021/2022년 P/E 15.1배/12.3배 수준인 동사 주가는 매력적

이닝 (02331 HK)

투자 의견	BUY
주가 (RMB)	87.55
목표주가 (RMB)	104.00
시가총액 (RMB mn)	218,516
추천일	21/7/1
추천일 이후 수익률 (%)	-7.6

- ▶ 동사 Tmall 플래그십 스토어의 9월 일평균 매출액은 전년 대비 52% 증가(8월: 8% 하락). 제품 수요 개선이 주가를 강하게 뒷받침.
- ▶ 2021~2023년 EPS의 연평균 27.5% 증가가 예상되는 등 동사는 성장주임. 최근 주가 약세가 좋은 진입시점

화룬맥주 (00291 HK)

투자 의견	BUY
주가 (RMB)	58.50
목표주가 (RMB)	83.00
시가총액 (RMB mn)	189,784
추천일	21/7/1
추천일 이후 수익률 (%)	-15.7

- ▶ 동사는 유리한 지역 대부분에서 가격인상을 완료한 것으로 파악됨. 따라서, 4Q21에는 판매량과 수익성이 전년 대비 상승할 것으로 예상되며 주가 역시 지지를 받을 전망. 동사는 중국 전력공급 축소의 영향을 받지 않음.
- ▶ 2H21/2022F 경상순이익이 전년 대비 14%/32% 증가할 것으로 추정.

아시아 추천종목 - 홍콩

멍뉴우유 (02319 HK)

투자 의견	BUY
주가 (RMB)	46.00
목표주가 (RMB)	56.00
시가총액 (RMB mn)	181,840
추천일	18/10/18
추천일 이후 수익률 (%)	104.2

- ▶ 7월부터 지금까지 주요 프리미엄 제품인 Deluxe/Shiny Meadow의 온라인 매출이 전년 대비 16%/25% 증가하며 2H21 전년 수준을 유지할 것이라는 동사의 가이드언스를 상회.
- ▶ 동사에 대해 긍정적인 견해 유지하며 2H21/2022F 순이익 전년 대비 9%/21% 증가 예상.

Nongfu Spring (09633 HK)

투자 의견	BUY
주가 (RMB)	37.35
목표주가 (RMB)	47.70
시가총액 (RMB mn)	420,056
추천일	21/3/3
추천일 이후 수익률 (%)	-23.2

- ▶ 7월부터 지금까지 동사의 온라인 매출은 전년 대비 93% 증가. 이는 2H21에 한 자릿수 후반의 매출 증가라는 동사 경영진의 목표치와 유사. 동사는 중국 전력사용 통제의 영향을 받지 않음.
- ▶ 2H21/2022F 순이익의 전년 대비 17%/16% 증가를 전망함.

안타스포츠 (02020 HK)

투자 의견	BUY
주가 (RMB)	126.80
목표주가 (RMB)	218.00
시가총액 (RMB mn)	342,782
추천일	21/9/1
추천일 이후 수익률 (%)	-22.0

- ▶ 8-9월 동사 Tmall 플래그십 스토어의 제품 수요가 약세를 보임. 그러나 10월 초부터 현재까지 매출이 회복세를 보이고 있음.
- ▶ 10월 4일부터 주식거래단위가 200주에서 1,000주로 변경돼 주식거래규모에 긍정적으로 작용할 것.

차이나페이허 (06186 HK)

투자 의견	BUY
주가 (RMB)	12.60
목표주가 (RMB)	18.70
시가총액 (RMB mn)	112,332
추천일	21/8/3
추천일 이후 수익률 (%)	-17.9

- ▶ 2H21 7월부터 현재까지의 온라인 매출이 전년 대비 25% 증가하며 2H21 매출이 10% 증반대 성장할 것이라는 가이드언스를 상회함. 전력 통제에 따른 영업 여파 없음.
- ▶ 동사의 2H21/2022F 수정순이익이 전년 대비 15%/26% 성장할 것으로 전망함.

선저우인터내셔널 (02313 HK)

투자 의견	BUY
주가 (RMB)	162.90
목표주가 (RMB)	199.00
시가총액 (RMB mn)	244,875
추천일	21/8/3
추천일 이후 수익률 (%)	-6.8

- ▶ 중국의 전력 사용 통제 조치와 코로나-19로 인한 베트남 생산 중단에 대한 투자자 우려로 지난 달 주가가 6.4% 하락함.
- ▶ 앞서 언급된 이슈에 따른 여파는 제한적이라고 판단됨. 동사에 대한 낙관적 전망 유지.

China A 주 추천종목

가이 (002241 SZ)

투자조건	NOT RATED
주가 (RMB)	41.34
목표주가 (RMB)	-
시가총액 (RMB mn)	141,231
추천일	21/10/6
추천일 이후 수익률 (%)	-4.1

▶ 1) VR 시장 침투율이 증가함. 글로벌 VR 출하가 2021년/2022년 800~1,000만대/1,500만대에 달할 것으로 전망되며, Quest 2의 시장점유율이 가장 클 것으로 보임. Quest2의 독점적 OEM인 동사의 밸류에이션 등에 수혜가 예상됨.

▶ 2) 소비자 가전과 관련해 투자자들은 2022년 VR/AR 산업체인에 주목하길 바람. 페이스북과 소니가 향후 지속적으로 신규 VR 제품을 출시할 계획이며, 애플도 MR 기기를 출시할 예정이기 때문에 동사 수혜가 예상됨.

ZTE (000063 SH)

투자조건	NOT RATED
주가 (RMB)	33.76
목표주가 (RMB)	-
시가총액 (RMB mn)	147,284
추천일	21/8/3
추천일 이후 수익률 (%)	-14.7

▶ ZTE의 1H21 이익은 전망치를 상회. 매출총이익률은 급격히 개선. 5G 기지국 입찰에서 동사가 30% 이상의 점유율을 보임. 대표적 장비 업체들이 통신사의 국내 장비구매 증가로부터 수혜를 입고 있음. 2H21에 기지국 설치가 가속화되고 5G 산업체인이 더욱 번성할 것으로 예상됨..

웨이얼반도체 (603501 SH)

투자조건	BUY
주가 (RMB)	239.39
목표주가 (RMB)	375.00
시가총액 (RMB mn)	208,055
추천일	20/7/1
추천일 이후 수익률 (%)	-26.6

▶ 1) 1H21 순이익 전년 대비 127% 증가, 매출총이익률도 전월 대비 증가함. 모바일/자동차의 ASP와 판매량이 지속적으로 증가함.

▶ 2) 가격 인상으로 TDDI 사업이 수혜를 입음. 다수의 대표적인 휴대폰 업체를 고객사로 보유하고 있어 TDDI 제품의 생산설비가 점진적으로 증가함.

▶ 3) 올해 양도제한조건부주식 및 스톡옵션 인센티브에 대한 계획을 발표해 경영진의 자신감을 보여줌.

원룽평농업기술 (000998 SZ)

투자조건	NOT RATED
주가 (RMB)	624.00
목표주가 (RMB)	-
시가총액 (RMB mn)	30,383
추천일	21/10/6
추천일 이후 수익률 (%)	7.7

▶ LPHT는 중국의 하이브리드 쌀 종자 및 옥수수 종자부문 대표기업으로 유전자 이식 옥수수 종자에 대한 동사의 연구는 업계에서 가장 앞서 있음. 중국은 종자 산업 활성화를 위한 장기 계획을 명확히 함. 또한, 중국은 앞선 기술을 보유한 기업에 대한 지원 정책을 시행할 것이며 이에 따라 동사의 장기 발전이 가속화될 전망.

IMEIK TECHNOLOGY (300896 SZ)

투자조건	BUY
주가 (RMB)	624.00
목표주가 (RMB)	768.50
시가총액 (RMB mn)	135,009
추천일	21/8/3
추천일 이후 수익률 (%)	-4.1

▶ 1H21 지배주주귀속순이익은 RMB4.3억으로 전년 대비 189% 증가(2Q21: 전분기 대비 49% 증가), 매출총이익률/순이익률은 각각 93%/67%를 기록. 순이익 증가율과 수익성 모두 경쟁사 대비 우월하여 타사 대비 우위를 보여줌. 2020년 기준 히알루론산 보충시장 점유율이 3위인 동사는 중국 기업 중 전세계 3대 점유율을 보유한 첫번째 브랜드로 중국 기업의 부상을 보여줌. 2021년 Imeik Hearty의 생산능력이 증대되는 가운데 점유율이 20% 이상을 기록할 것으로 예상됨. 2H21에는 Sculptra의 매출 비중이 크게 증가하며 Hearty 제품 다음으로 인기 제품이 될 것으로 전망됨. 또한, 2023년에는 보톡스 제품도 승인을 받아 향후 성장동력이 될 전망.

아시아 추천종목 – China A주

유기실리콘소재 (601012 SH)

투자의견	NOT RATED
주가 (RMB)	86.03
목표주가 (RMB)	-
시가총액 (RMB mn)	465,676
추천일	21/4/7
추천일 이후 수익률 (%)	35.5

- ▶ 1) 1H21 매출은 RMB350.98억으로 전년 대비 74.26% 증가, 지배주주귀속순이익/비경상순이익 제외 후 순이익은 각각 전년 대비 21.30%/25.95% 증가한 RMB49.93억/RMB45.05억을 기록.
- ▶ 2) 1H21 실적 견조, 실리콘 웨이퍼 수익성 개선. 부품 출하량이 업계 최대 수준 유지.
- ▶ 3) 연구개발 투자를 지속확대할 예정. 건물일체형 태양광발전(BIPV) 사업을 적극 확대하여 새로운 성장동력을 구축할 계획.

강봉리튬 (002460 SH)

투자의견	NOT RATED
주가 (RMB)	172.17
목표주가 (RMB)	266.00
시가총액 (RMB mn)	232,313
추천일	21/9/1
추천일 이후 수익률 (%)	-13.0

- ▶ 1) 리튬가격의 우상향 감안시 향후 2년 간 동사의 판매량 및 ASP 모두 증가할 것으로 전망됨.
- ▶ 2) 리튬 배터리 생산 증대할 것으로 예상됨. 리튬배터리 제조업이 동사의 새로운 성장동력이 될 전망.
- ▶ 3) 동사는 세계 최대 리튬염 생산능력 보유기업으로 출하량 증가 가시성이 확실함.

천제리튬 (002466 SZ)

투자의견	NOT RATED
주가 (RMB)	102.85
목표주가 (RMB)	-
시가총액 (RMB mn)	151,920
추천일	21/8/3
추천일 이후 수익률 (%)	2.85

- ▶ 리튬정광 가격이 RMB8,000/톤에 달했고, 4Q21 RMB10,000/톤에 달할 전망.
- ▶ 동사는 반기 실적 추정치에서 턴어라운드했으며, 기관 투자자들이 강한 매수세를 보임.
- ▶ 호주 리튬염 설비 건설이 원활하게 진행 중. 향후 실적 상승세가 지속될 전망.

평안은행 (000001 SZ)

투자의견	BUY
주가 (RMB)	19.29
목표주가 (RMB)	29.00
시가총액 (RMB mn)	374,340
추천일	21/6/2
추천일 이후 수익률 (%)	-19.25

- ▶ 1H21 매출 RMB846.8억, 순이익 RMB175.8억으로 각각 전년 대비 8.1%, 28.5% 증가함. 다음과 같은 이유로 동사를 추천주로 제시함:
- ▶ 1) 1H21 대손충당금 적립비율(PCR)과 고정이자여신(NPL)비율이 동사 개편 초기 단계보다 크게 개선됨. 1H21 PCR은 259.5%, 6월 말 기준 NPL비율은 1.08%.
- ▶ 2) 디지털 금융과 핀테크 사업을 적극적으로 확대해 옴. 1H21 공급망금융 규모는 RMB4,375억으로 전년 대비 44.9% 증가함.
- ▶ 3) 온라인 모델링과 자동화를 통해 새로운 공급망금융 플랫폼을 구축했으며 리테일 금융 개편에 대한 의지를 보임.
- ▶ 동사의 2021/2022년 순이익 증가율이 19.4%/13.2%로 전망되며, 목표주가 RMB29.0와 투자의견 BUY를 유지함.

베트남 증시 추천종목

베트남무역은행 (VCB VN)

투자조건	BUY
주가 (VND)	96000.00
목표주가 (VND)	114650.00
시가총액 (VND mn)	356,052,235
추천일	21/3/3
추천일 이후 수익률 (%)	-1.4

- ▶ 고객 예치금이 가장 높은 은행 중 하나로 순이자마진이 높고 안정적이며 신용리스크 낮음
- ▶ FWD 그룹과 방카슈랑스 거래 증가하며 수수료수익 급등 전망.
- ▶ 밸류에이션 낮지 않으나 은행주 중 가치주.

동하이 (DHC VN)

투자조건	BUY
주가 (VND)	84000.00
목표주가 (VND)	94594.00
시가총액 (VND mn)	6,425,488
추천일	21/3/3
추천일 이후 수익률 (%)	34.7

- ▶ 베트남의 대표적인 포장용지 공급업체인 동사는 전세계 수산물 및 섬유 출하량 수요 회복의
- ▶ 중국의 폐골판지(OCC) 수입 금지에 따라 수입비용이 감소하고 중국 제조업체의 포장용지 수요
- ▶ 동사의 생산능력 확대에 현 상황으로부터 큰 손해가 예상됨.

빈홈스 (VHM VN)

투자조건	BUY
주가 (VND)	78900.00
목표주가 (VND)	108100.00
시가총액 (VND mn)	343,559,595
추천일	21/9/1
추천일 이후 수익률 (%)	-26.3

- ▶ 1H21 목표치에 부합함. 2021년 매출 가이드언스의 46.3%, 세후이익 목표치의 45.1%를 달성함
- ▶ 메가프로젝트 트렌드가 수요를 견인하고 있음
- ▶ 건설 준비가 된 토지에 대한 수요가 강함. 향후 대량판매가 동사의 전망을 지속적으로 뒷받침할 것

대만증시 주요지표

		201231	211012	211013	211014	211015	211018
가권지수		14,732.53	16,462.84	16,347.99	16,387.28	16,781.19	16,705.46
등락폭		+260.48	-177.59	-114.85	+39.29	+393.91	-75.73
등락률		+0.02	-1.0%	-0.7%	0.2%	2.4%	-0.5%
시가총액	(십억 대만 달러)	44,661	50,367	50,017	50,139	51,342	51,082
이동평균	5일	14,541.35	16,534.21	16,511.66	16,510.48	16,523.95	16,536.95
	20일	14,325.81	16,973.26	16,916.93	16,863.98	16,831.29	16,798.87
이격도	5일	101.31	99.57	99.01	99.25	101.56	101.02
	20일	102.84	96.99	96.64	97.17	99.70	99.44
투자심리	(%, 10일)	80	20	20	30	30	40
거래량	(백만 주)	5,926	3,873	3,820	3,845	3,656	4,171
거래대금	(십억 대만 달러)	246	273	250	251	276	261

대만증시(GreTai) 주요지표

		201231	211012	211013	211014	211015	211018
GTSM 지수		184.10	200.80	196.74	198.27	202.09	202.41
등락폭		+1.72	-2.32	-4.06	+1.53	+3.82	+0.32
등락률		0.9%	-1.1%	-2.0%	0.8%	1.9%	0.2%
시가총액	(십억 대만 달러)	4,324	4,850	4,752	4,790	4,882	4,892
이동평균	5일	182.58	200.48	200.05	200.30	200.20	200.06
	20일	180.47	206.81	205.91	205.21	204.71	204.31
이격도	5일	100.83	100.16	98.35	98.99	100.94	101.17
	20일	102.01	97.09	95.55	96.62	98.72	99.07
투자심리	(%, 10일)	80	60	60	70	70	80
거래량	(백만 주)	857	727	739	737	731	721
거래대금	(백만 대만 달러)	61	68	64	60	69	66

대만 / 홍콩 / 상해 / 베트남 시장 지표

홍콩증시 주요지표

		201231	211012	211013	211014	211015	211018
항생지수		27,231.13	24,962.59	24,962.59	24,962.59	25,330.96	25,409.75
등락폭		+662.64	-362.50	0.00	0.00	+368.37	+78.79
등락률		2.5%	-1.4%	0.0%	0.0%	1.5%	0.3%
시가총액	(십억 홍콩달러)	26,265.78	24,803.48	24,803.48	24,803.48	25,132.05	25,213.02
이동평균	5일	26,730	24,759	24,759	24,759	25,032	25,173
	20일	26,522	24,642	24,642	24,642	24,618	24,613
이격도	5일	101.88	100.82	100.82	100.82	101.20	100.94
	20일	102.67	101.30	101.30	101.30	102.90	103.24
투자심리	(%, 10일)	80	60	60	60	60	70
거래량	(백만 주)	2,055	1,835	1,835	1,835	2,345	1,648
거래대금	(십억 홍콩달러)	43	59	59	59	82	49

상해증시 주요지표

		201231	211012	211013	211014	211015	211018
상해종합지수		3,473.07	3,546.94	3,561.76	3,558.28	3,572.37	3,568.14
등락폭		+94.03	-44.77	+14.83	-3.48	+14.09	-4.23
등락률		2.8%	-1.2%	0.4%	-0.1%	0.4%	-0.1%
시가총액	(십억 위안)	42,380.77	45,950.51	46,141.87	46,097.92	46,288.46	46,237.08
이동평균	5일	3,412.08	3,567.05	3,572.15	3,570.17	3,566.21	3,561.50
	20일	3,392.50	3,626.46	3,623.46	3,617.54	3,612.40	3,606.15
이격도	5일	101.79	99.44	99.71	99.67	100.17	100.19
	20일	102.37	97.81	98.30	98.36	98.89	98.95
투자심리	(%, 10일)	70	80	80	70	70	60
거래량	(백만 주)	31,479	37,925	30,165	27,212	29,733	31,707
거래대금	(십억 위안)	404	430	376	349	393	424
신용잔고	(십억 위안)	768	901	899	899	896	896

선전증시 주요지표

		201231	211012	211013	211014	211015	211018
선전종합지수		2,329.37	2,363.81	2,394.39	2,399.26	2,400.52	2,402.04
등락폭		+71	-39.64	+30.57	+4.87	+1.26	+1.53
등락률		3.1%	-1.6%	1.3%	0.2%	0.1%	0.1%
시가총액	(십억 위안)	34,111.22	36,227.79	36,695.19	36,798.46	36,820.46	36,860.07
이동평균	5일	2,284.66	2,384.68	2,394.13	2,394.97	2,392.29	2,392.00
	20일	2,271.66	2,443.01	2,439.56	2,434.99	2,430.38	2,425.77
이격도	5일	101.96	99.12	100.01	100.18	100.34	100.42
	20일	102.54	96.76	98.15	98.53	98.77	99.02
투자심리	(%, 10일)	70	80	80	70	70	60
거래량	(백만 주)	37,222	39,385	33,966	34,120	38,366	36,156
거래대금	(십억 위안)	511	535	485	483	563	546
신용잔고	(십억 위안)	714	795	794	796	793	793

대만 / 홍콩 / 상해 / 베트남 시장 지표

하노이증시 주요지표

		201231	211012	211013	211014	211015	211018
하노이 지수		203.12	375.68	379.34	384.84	384.84	384.88
등락폭		+4.38	+0.71	+3.66	+5.5	0.00	+0.04
등락률		0.4%	0.1%	1.0%	1.4%	0.0%	0.0%
시가총액	(십억 등)	192,164	374,557	375,689	379,538	380,780	382,675
이동평균	5일	197.24	372.16	374.34	377.22	379.81	381.92
	20일	176.60	361.46	362.89	364.47	365.82	367.12
이격도	5일	102.98	100.95	101.34	102.02	101.32	100.78
	20일	115.02	103.93	104.53	105.59	105.20	104.84
투자심리	(%, 10일)	80	90	100	100	90	70
거래량	(백만 주)	102	110	117	127	122	126
거래대금	(십억 등)	1,143	430	376	349	393	424

호치민증시 주요지표

		201231	211012	211013	211014	211015	211018
호치민 지수		1,103.87	1,394.80	1,391.91	1,391.85	1,392.70	1,395.53
등락폭		+9.8	+1.79	-2.89	-0.06	+0.85	+2.83
등락률		1.0%	0.1%	-0.2%	0.0%	0.1%	0.2%
시가총액	(십억 등)	4,080,962	5,402,324	5,388,263	5,393,007	5,396,309	5,407,115
이동평균	5일	1,095.33	1,378.09	1,383.90	1,389.08	1,393.07	1,393.36
	20일	1,064.50	1,352.72	1,355.02	1,357.32	1,359.32	1,361.57
이격도	5일	100.78	101.21	100.58	100.20	99.97	100.16
	20일	103.70	103.11	102.72	102.54	102.46	102.49
투자심리	(%, 10일)	80	90	90	90	90	90
거래량	(백만 주)	473	681	581	669	711	740
거래대금	(십억 등)	9,919	20,148	17,408	20,602	20,416	22,368

대만 / 홍콩 / 상해 / 베트남 시장 지표

대만중시 상승/하락 주도주

상승주				하락주			
가권지수	가격	등락(%)	등락(TWD)	가권지수	가격	등락(%)	등락(TWD)
란텐 전뇌	31.4	9.98	2.9	Hold-Key Electric Wire & Cab	14.1	-15.17	-2.5
Chung Hwa Chemical Industria	43.6	9.97	4.0	Rotam Global Agrosiences Lt	26.8	-9.93	-3.0
Sunko INK Co Ltd	18.2	9.97	1.7	Eson Precision Ind Co Ltd	64.5	-7.19	-5.0
Biostar Microtech Internatio	21.0	9.95	1.9	위민 향운	56.6	-6.45	-3.9
ASROCK Inc	177.5	9.91	16.0	Pan-International Industrial	40.8	-6.32	-2.8
처왕 전자	46.7	9.89	4.2	중국 향운	60.7	-5.89	-3.8
HORNG SHIUE HOLDING Co Ltd	23.4	9.88	2.1	Unitech Computer Co Ltd	37.3	-5.34	-2.1
홍다 국제전자	38.4	9.87	3.5	Thunder Tiger Corp	18.9	-5.28	-1.1
Oriental Union Chemical Corp	24.5	9.87	2.2	타이화 국제 투자공고	126.0	-5.26	-7.0
Yuen Jen Enterprises Co Ltd	28.0	9.82	2.5	즈방 과기	233.0	-4.90	-12.0
홍위 기업	16.3	9.76	1.5	Sincere Navigation Corp	29.2	-4.89	-1.5

대만중시(GreTai) 상승/하락 주도주

상승주				하락주			
GTSM 지수	가격	등락(%)	등락(TWD)	GTSM 지수	가격	등락(%)	등락(TWD)
Huikwang Corp	35.8	10.00	3.3	United Recommend Internation	111.0	-9.76	-12.0
치양 과기	31.4	9.98	2.9	Brighten Optix Corp	340.0	-9.33	-35.0
Connection Technology System	22.1	9.95	2.0	Acme Electronics Corp	42.0	-9.09	-4.2
칭원 국제과기	46.5	9.93	4.2	Analog Integrations Corp	40.6	-7.62	-3.4
징카이 광전과기	24.5	9.89	2.2	Higher Way Electronic Co Ltd	22.0	-7.38	-1.8
Shuang Bang Industrial Corp	22.8	9.88	2.1	Megaforce Co Ltd	19.4	-7.19	-1.5
디바 래버러토리스	27.3	9.86	2.5	Yong Shun Chemical Co Ltd	22.1	-7.14	-1.7
Man Zai Industrial Co Ltd	21.2	9.84	1.9	Golden Long Teng Development	14.9	-6.90	-1.1
Y-S Electronic Co Ltd	16.8	9.84	1.5	루이지 해양생물과기	77.3	-6.76	-5.6
Advanced Lithium Electrochem	29.1	9.83	2.6	Allied Circuit Co Ltd	134.0	-6.62	-9.5
Hunt Electronic Co Ltd	18.0	9.79	1.6	United Fiber Optical Communi	10.0	-6.54	-0.7

대만 / 홍콩 / 상해 / 베트남 시장 지표

상해증시 상승/하락 주도주

상승주				하락주			
상하이종합지수	가격	등락(%)	등락(RMB)	상하이종합지수	가격	등락(%)	등락(RMB)
Beijing Tianyishangjia New M	27.85	19.99	4.64	Shanghai Bright Power Semico	376.22	-13.89	-60.68
Qingdao Gaoce Technology Co	61.25	15.57	8.25	Hebei Yangyuan Zhihui Bevera	29.32	-10.01	-3.26
쥘랑 지능기술	3.04	10.14	0.28	Anhui Yingjia Distillery Co	45.70	-10.00	-5.08
바오성 과기창신	4.79	10.11	0.44	산서 심화천 편주양조	312.12	-10.00	-34.68
산서 귀신 에너지	5.34	10.10	0.49	Three's Co Media Group Co Lt	111.25	-10.00	-12.36
Jiangsu SINOJIT Wind Energy	4.36	10.10	0.40	서더 주업	188.85	-10.00	-20.98
Solareast Holdings Co Ltd	5.13	10.09	0.47	Ganso Co Ltd	18.93	-9.99	-2.10
CNOOC 엔지니어링	5.24	10.08	0.48	하이난 예다오	19.49	-9.98	-2.16
중위안 해운 능력 운수	6.89	10.06	0.63	안후이 골든 시드 양조장	16.43	-9.97	-1.82
안후이 형위안 석탄산업전력	8.43	10.05	0.77	신장 일리터 산업	25.24	-9.73	-2.72
진베이 기차	6.35	10.05	0.58	쓰촨 스웰펀	129.60	-9.43	-13.50

선전증시 상승/하락 주도주

상승주				하락주			
선전성분지수	가격	등락(%)	등락(RMB)	선전성분지수	가격	등락(%)	등락(RMB)
Longshine Technology Group C	28.97	13.88	3.53	주구이주	225.53	-10.00	-25.06
통링 유색금속 집단	4.57	10.12	0.42	Intco Medical Technology Co	54.47	-9.17	-5.50
중국항발동력공제	28.00	10.02	2.55	리야더 광전	9.04	-8.87	-0.88
위안 룽핑 첨단농업	23.07	10.01	2.10	Thunder Software Technology	118.55	-8.34	-10.79
징아오 태양에너지	78.51	10.00	7.14	우량에 이빈	215.32	-8.11	-19.00
장쑤 동광 성흥	28.41	9.99	2.58	Yihai Kerry Arawana Holdings	62.81	-7.58	-5.15
난징 아이쓰톤 자동차	27.10	9.98	2.46	베이징 란쑤광바오 수거과기	5.15	-6.87	-0.38
베이징 다베이닝 과기 집단	8.38	9.97	0.76	장쑤 양허맥주	171.60	-6.86	-12.64
Sinofibers Technology Co Ltd	52.25	7.89	3.82	유쭈 망락	11.80	-6.50	-0.82
원난 석업	20.27	7.25	1.37	블루 세일 메디컬	15.46	-6.42	-1.06
저장 완리양	12.56	6.80	0.80	Hangzhou Dptech Technologies	41.92	-6.11	-2.73

주) 선전증시 상승/하락 주도주는 선전성분지수 기준

홍콩증시 상승/하락 주도주

상승주				하락주			
항생지수	가격	등락(%)	등락(HK\$)	항생지수	가격	등락(%)	등락(HK\$)
야오밍 생물기술	114.90	5.03	5.50	형안국제집단	41.95	-3.01	-1.30
ANTA 스포츠 프로덕츠	126.80	4.45	5.40	Wharf Real Estate Investment	41.60	-2.58	-1.10
진사중국	17.30	3.59	0.60	초상 은행	62.45	-1.96	-1.25
갤럭시 엔터테인먼트 그룹	41.20	3.39	1.35	헨더슨 랜드 디벨롭먼트	31.80	-1.70	-0.55
리닝	87.55	2.82	2.40	항룽 자산	17.84	-1.44	-0.26
비구이위안 공고	7.84	1.95	0.15	신스제 발전	33.30	-1.33	-0.45
지리 기차 공고	24.80	1.64	0.40	Budweiser Brewing Co APAC Lt	19.24	-1.23	-0.24
페트로차이나	4.09	1.49	0.06	중국 평안보험 집단	56.80	-1.13	-0.65
비야디	276.80	1.39	3.80	Country Garden Services Hold	62.00	-1.12	-0.70
중국해양석유	8.80	1.38	0.12	중국 공상은행	4.31	-0.92	-0.04
신이 클래스 홀딩스	22.25	1.37	0.30	CITIC	7.95	-0.87	-0.07

대만 / 홍콩 / 상해 / 베트남 시장 지표

하노이증시 상승/하락 주도주

상승주				하락주			
하노이주	가격	등락(%)	등락(VND)	하노이주	가격	등락(%)	등락(VND)
Petrovietnam Oil Phu Yen JSC	16,500	10.00	1,500	Erection Electromechanics Te	18,100	-9.95	-2,000
Petroleum Real Estate JSC	7,700	10.00	700	Vinhkhanh Cable Plastic Corp	14,700	-9.82	-1,600
Van Lang Technology Developm	20,900	10.00	1,900	Hoang Phuc Mineral Trading a	10,400	-9.57	-1,100
VNECO 4 Electricity Construc	32,000	9.97	2,900	Visicons Construction and In	8,300	-7.78	-700
Kon Tum Sugar JSC	26,600	9.92	2,400	Hai Phong Electrical Mechani	12,000	-7.69	-1,000
Licogi 13 JSC	13,300	9.92	1,200	BGI Group JSC	17,500	-7.41	-1,400
Khang Minh Group JSC	31,100	9.89	2,800	IDICO Investment Consultant	10,500	-6.25	-700
Song Hong construction JSC I	10,000	9.89	900	Sametel JSC	19,000	-5.94	-1,200
South-West Petro Vietnam Fer	16,700	9.87	1,500	Vietnam Maritime Development	12,800	-5.88	-800
Ninh Binh Phosphate Fertiliz	13,400	9.84	1,200	Petro Viet Nam Gas City Inve	11,200	-5.88	-700
Central Petrovietnam Fertil	24,700	9.78	2,200	Vinacomin Vang Danh Coal JSC	16,200	-5.81	-1,000

호치민증시 상승/하락 주도주

상승주				하락주			
호치민주	가격	등락(%)	등락(VND)	호치민주	가격	등락(%)	등락(VND)
TDG Global Investment JSC	8,760	6.96	570	투득 주택개발	10,700	-6.55	-750
FIT Group JSC	13,100	6.94	850	다낭 고무	32,200	-5.85	-2,000
베트남 컨테이너 해운	64,800	6.93	4,200	하시스코	12,350	-5.00	-650
랑동 플라스틱	13,900	6.92	900	South Basic Chemicals JSC	48,000	-4.95	-2,500
샘 홀딩스	15,550	6.87	1,000	PetroVietNam Ca Mau Fertiliz	31,100	-4.89	-1,600
An Duong Thao Dien Real Esta	7,780	6.87	500	리꼬기 16	17,550	-4.88	-900
Superdong Fast Ferry Kien Gi	19,500	6.85	1,250	항싸인 자동차 서비스	22,000	-4.35	-1,000
TMT 자동차	13,300	6.83	850	투언 안 목재가공	16,800	-4.00	-700
비엔 동 인베스트먼트 디벨롭	10,350	6.81	660	Vietnam Pesticide JSC	14,800	-3.90	-600
DIC Holdings Construction JS	15,800	6.76	1,000	Binh Thuan Agriculture Servi	19,900	-3.86	-800
HCD Investment Producing & T	11,200	6.67	700	빈타인 수출입 무역	64,700	-3.72	-2,500

유안타증권 지점망

서울 강남	금융센터압구정	(02)540-0451	금융센터역삼	(02)564-3456	금융센터선릉역	(02)558-5501	골드센터강남	(02)554-2000	금융센터도곡	(02)3460-2255
	금융센터방배	(02)595-0101	금융센터서초	(02)525-8822	금융센터청담	(02)3448-7744	Finance Hub 강남	(02)567-3900	W Prestige 강남	(02)552-8811
	반포PIB센터	(02)563-7500								
서울 강북	골드센터영업부	(02)3770-2200	금융센터종로	(02)2075-5500	금융센터은평	(02)354-0012	금융센터동북	(02)934-3383	상 봉	(02)2207-9100
	W Prestige 강북	(02)3770-2300								
서울 강동	MEGA센터잠실	(02)423-0086								
서울 강서	영업부(여의도)	(02)3770-4000	금융센터신림	(02)884-2800	골드센터목동	(02)2652-9600	금융센터디지털밸리	(02)868-1515		
인천/경기	금융센터수원	(031)234-7733	이 천	(031)634-7200	금융센터일산	(031)902-7300	평 촌	(031)386-8600	금융센터인천	(032)455-1300
	MEGA센터분당	(031)781-4500	금융센터동탄	(031)8003-6900	금융센터안산	(031)485-5656	금융센터부천	(032)324-8100		
강 원	삼 척	(033)572-9944	태 백	(033)553-0073	금융센터춘천	(033)242-0060	금융센터강릉	(033)655-8822	금융센터원주	(033)744-1700
대전/충청	골드센터대전	(042)488-9119	논 산	(041)736-8822	금융센터청주	(043)257-6400	금융센터서산	(041)664-3231	금융센터충주	(043)848-5252
	금융센터제천	(043)643-8900	금융센터천안	(041)577-2300						
광주/전라	금융센터광주	(062)226-2100	금융센터순천	(061)727-7300	금융센터상무	(062)385-5200	전 주	(063)284-8211	해 남	(061)536-2900
대구/경북	금융센터구미	(054)471-3636	금융센터침산	(053)355-8121	금융센터포항	(054)275-9001	금융센터대구	(053)256-0900	대 구 서	(053)524-3500
	금융센터수성	(053)741-9800								
부산/경남	골드센터부산	(051)808-7725	김 해	(055)321-5353	골드센터울산	(052)258-3100	금융센터창원	(055)274-9300	금융센터센텀	(051)743-5300
	진 해	(055)543-7601								
제 주	금융센터제주	(064)749-2911								

YUANTA

DAILY
MARKET
VIEW