

Hong Rok-ki's  
China  
Times

“HONG CHA  
TIMES”

홍차타임즈

2021년 10월 19일

China Market Daily

■ Info. Guide

P1 Market Comment

P2 주식시장 동향

P3 일간 상승률 상위 종목

P3 경제/주식 뉴스

P4 Market  
Summary Table

키움증권 글로벌 리서치  
China Equity/Strategist

홍록기 02-3787-4733

RA

조소정 02-3787-3693

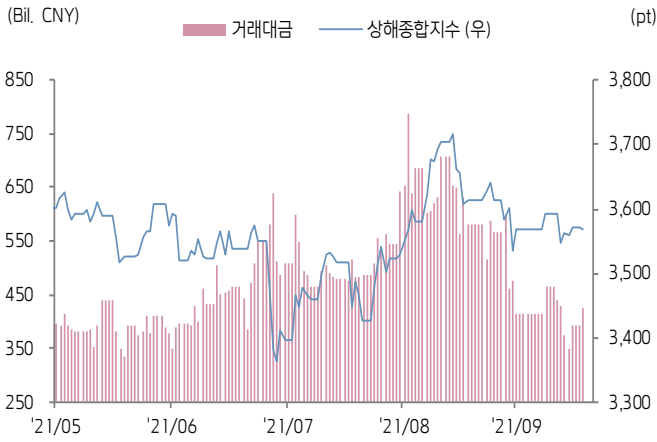
- 10/18일 기준, 상해종합: 3,568.1(-0.1%), 심천종합: 2,402.0(+0.1%), ChiNext: 3,276.5(+0.0%)
- 고시 기준환율: 달러 대비 6.4300위안 (0.1% 절상), 역내/외 위안화 환율: 6.4299/6.4278
- 전일 중국 증시는 3분기 GDP 둔화 및 인상 영향에 투자심리 위축
- 3분기 중국경제 성장률 및 9월 실물지표는 소비를 제외하고 모두 시장 예상치를 하회
- 한편 16일 중국 관영 언론지는 공동부유 추진을 위한 고소득자 규제 강화를 강조
- 특히 백주 기업에게 소비세 인상이 최우선적으로 검토될 것
- 전일 인민은행은 7일물 역환매조건부채권을 통해 100억 위안 규모의 단기유동성을 공급
- 같은 날 만기도래 200억 위안으로, 100억 위안이 회수됨
- 전일 경제지표 발표
  - 1~3/3분기 GDP: YoY+9.8%/+4.9% (예상: YoY+10.1%/+5.0%, 이전: YoY+12.7%/+7.9%)
  - 1~9/9월 산업생산: YoY+11.8%/+3.1% (예상: YoY+12.2%/+3.8%, 이전: YoY+13.1%/+5.3%)
  - 1~9/9월 소매판매: YoY+16.4%/+4.4% (예상: YoY+16.3%/+3.5%, 이전: YoY+18.1%/+2.5%)
  - 1~9월 고정자산투자: YoY+7.3% (예상: YoY+7.8%, 이전: YoY+8.9%)



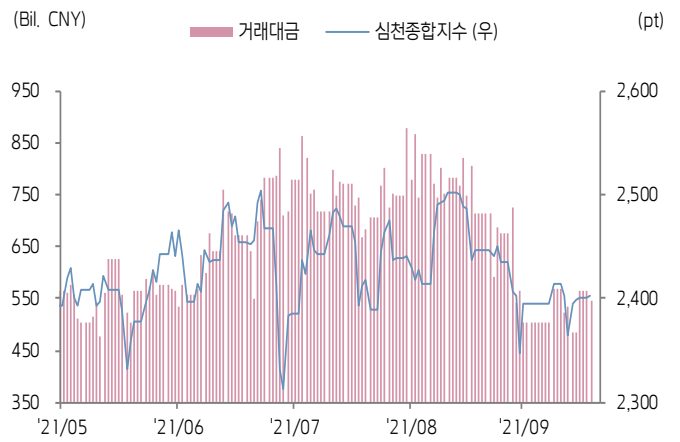


# 주식 시장 동향 (기준일: 10월 18일)

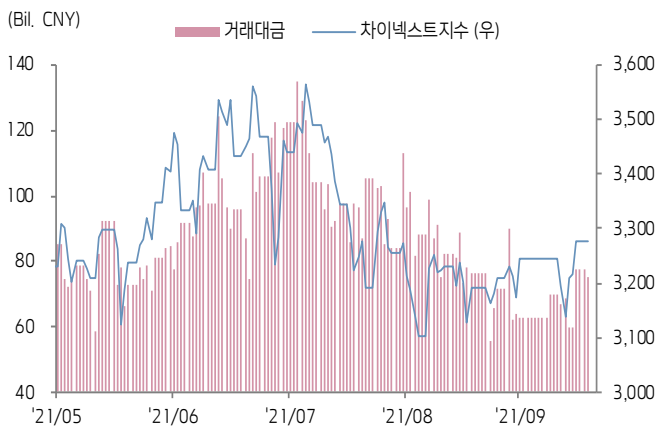
## 상해종합지수(上证指数)



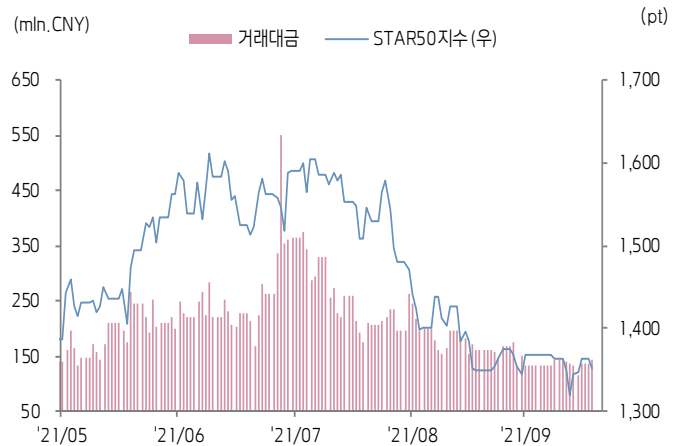
## 심천종합지수(深证综指)



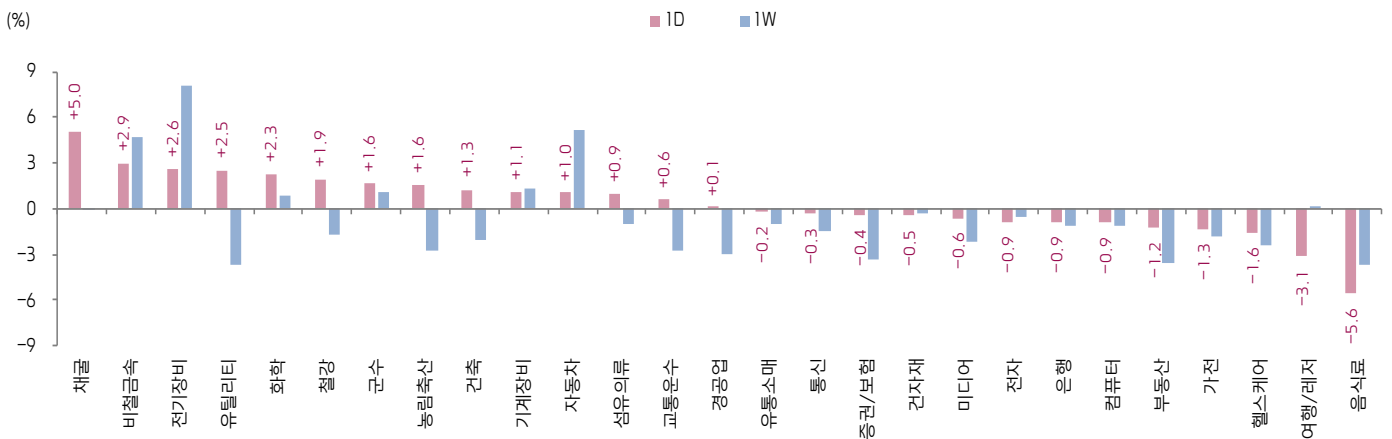
## Chinext 지수



## STAR 50 지수



## 본토 A주 업종별 수익률 1D/1W



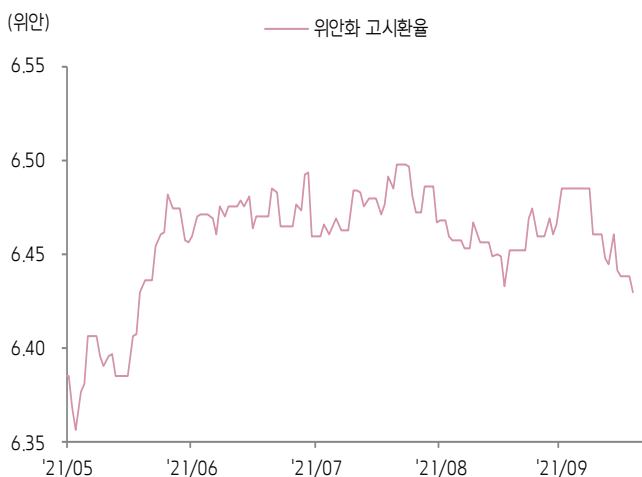
(출처: Wind, Bloomberg, 키움증권)



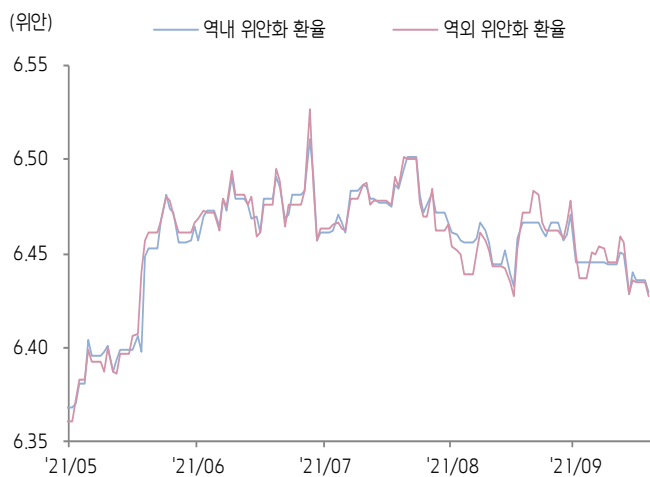


# 환율 금리 동향 (기준일: 10월 18일)

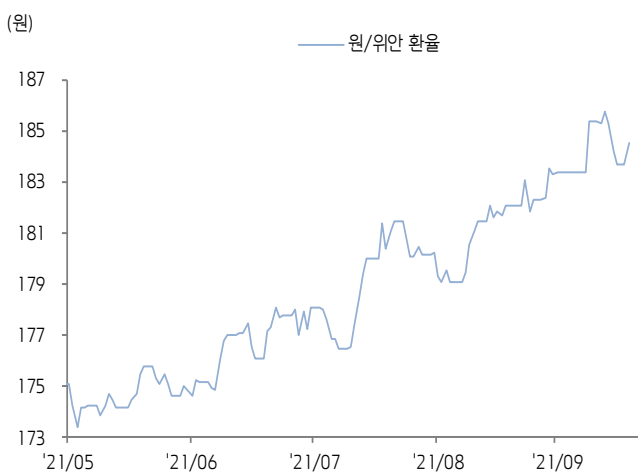
## 위안화 고시 환율



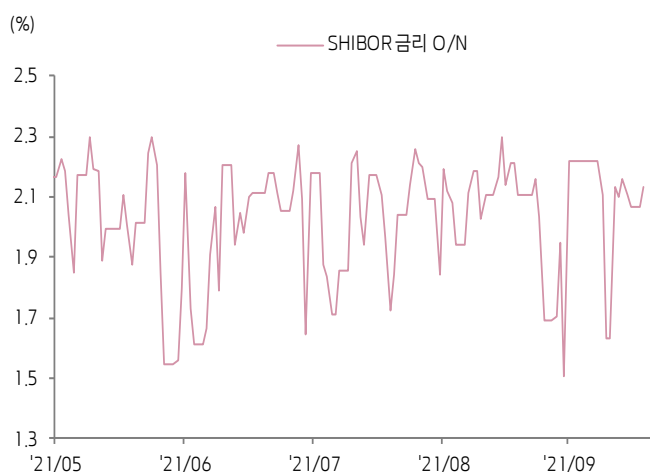
## 역내/외 위안화 환율



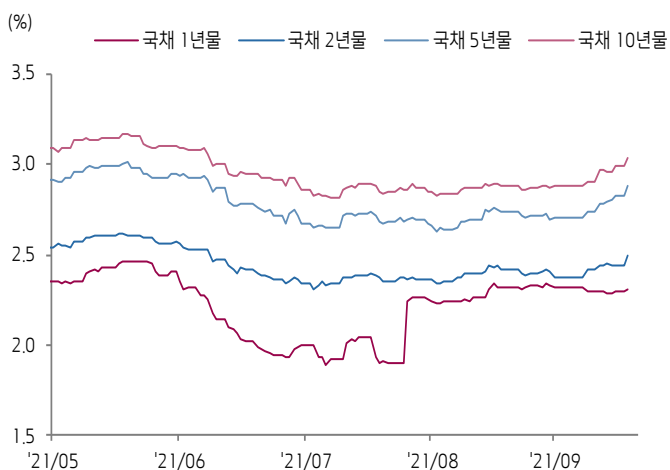
## 원/위안 환율



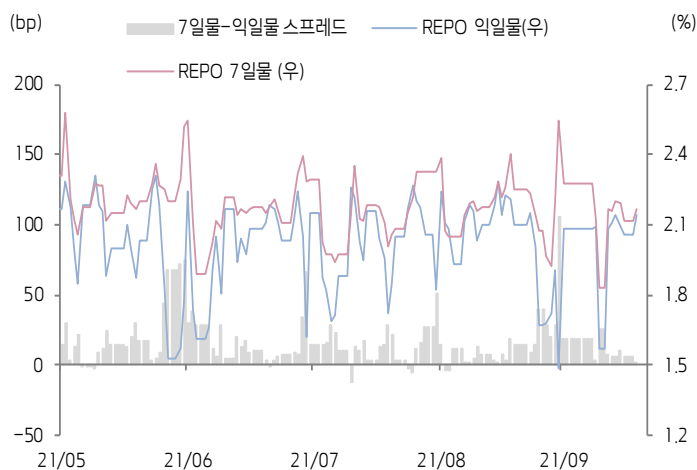
## Shibor O/N 금리



## 중국 국고채 금리



## Repo 금리



(출처: Bloomberg, 키움증권)





## 일간 상승률 상위 종목 Top5

후강통					선강통				
종목코드	종목명	업종	시가총액	등락률(%)	종목코드	종목명	업종	시가총액	등락률(%)
600973	바오성 과기창신	산업재	6,569	10.11	000630	통링 유색금속 집단	소재	48,106	10.12
600617	산서 귀신 에너지	에너지	7,053	10.10	000558	랜더 스포츠 디벨롭먼트	부동산	5,208	10.08
600583	CNOOC 엔지니어링	에너지	23,168	10.08	002256	선전시 자오 신능원	소재	8,038	10.05
600026	중위안 해운 능운 운수	에너지	28,160	10.06	002114	원난 뤼핑 아연 & 전기	소재	3,014	10.04
600971	안후이 형위안 석탄산업전력	에너지	10,116	10.05	000738	중국항발동력공제	산업재	32,078	10.02

(단위: 백만 위안 / 기준일: 10월 18일 / Bloomberg, 키움증권 리서치센터)



## ECONOMY 중국 경제 주요 뉴스

- 10/16일 발간 공산당 기관지 <Qiushi>에 <공동부유 추진> 관련 시진핑 주석의 중요한 기고문 발표. 시진핑 주석은 합법적인 수익을 보장하는 동시에 양극화와 불공정 분배를 청산할 것이라고 강조. 또한 고속독을 합리적으로 조절하고, 개인소득세 제도를 보완, 자본소득에 대해 관리를 실시. 이외 부동산세의 입법과 개혁을 추진, 소비세 징수 범위 확대 방안을 논의할 예정.
- 인민은행, 3분기 금융지표 관련 언론브리핑을 개최
  - 1) 4분기 유동성 수급이 전반적으로 균형적일 것으로 온건한 통화정책을 계속 시행
  - 2) 일부 금융기관이 부동산 기업에 대한 "Three Red Line" 대출 규제에 대해 오해가 있으며, 주요 은행들이 부동산 대출 관리 제도를 정확하게 시행하도록 지도, 부동산 대출의 안정적인 공급과 부동산 시장의 건전한 발전을 유지
  - 3) 헝다그룹 총 부채 중 금융부채가 1/3에 불과, 금융시스템에 미칠 리스크는 통제 가능한 수준
- 교육부, <기초 교육 종합 개혁 시험구 설립 관련 통보> 발표. 상하이, 청두, 선전 등 12개 도시에 교육부 산하 기초 교육 종합 개혁 시험구를 설립, 기초 교육 분야 주요 문제를 해결, 전반 기초 교육 퀄리티를 전면적으로 향상시킬 계획
- 리커창 총리 광둥성 시찰, "물가 안정화가 거시 경제 정책의 중요한 목표이기 때문에, 원자재 가격 상승이 다운스트림으로 전가되지 않도록 계속 조치를 취할 것. 민간용 전력 가격의 안정을 보장할 것"이라고 언급. "올해 가을철 곡식 수확이 충분하기에 소비자 가격의 안정을 유지할 수 있으며, 후후 단계적인 감세 방안을 시행하여, 다운스트림 중소기업의 원가 부담을 해소할 계획"이라고 언급.



## STOCK 중국 주식 주요 뉴스

- Li Auto (2015.HK), 10/16일 동사 베이징 그린스마트 공장이 베이징 순의구에서 착공 시작. 전반 프로젝트 규모는 60억 위안을 상회. 23년에 본격 가동될 예정. 가동후 동사 전기차 Capa는 연 10만대 확대 전망
- 에어차이나 (753.HK), 9월 Available Seat Kilometer YoY-17.0%, 여객 운송 회전을 YoY-27.6%, MoM+67.6%. 평균 좌석이용률 66%로 YoY-9.7%p, MoM+8.4%p 기록
- 동방항공 (670.HK, 600115.CH), 9월 Available Seat Kilometer YoY-18.28%, 여객운송 회전을 YoY-31.14%, 평균 좌석이용률 64.79%로 YoY-12.1%p 기록

(출처: 초상증권, 키움증권 리서치센터 / 기준일: 10월 18일)





# China Market Summary Table

분류	이름	지수	1D(%)	1W(%)	2W(%)	1M(%)	3M(%)	1Y(%)	YTD(%)	
China Index	본토	상해종합	3,568.1	-0.1	-0.7	-0.0	-1.3	+0.9	+6.9	+2.7
		선전종합	2,402.0	+0.1	-0.1	+0.3	-1.8	-2.2	+6.0	+3.1
		CSI 300	4,874.8	-1.2	-1.2	+0.2	+0.4	-4.6	+1.7	-6.5
	역외	홍콩항생	25,409.8	+0.3	+0.3	+5.7	+2.0	-6.8	+4.2	-6.7
		홍콩항생종합	3,924.1	+0.4	+0.6	+4.7	+1.0	-7.4	+1.8	-8.6
		홍콩항생중국기업	8,971.4	+0.1	-0.3	+5.3	+0.3	-9.1	-9.5	-16.5
	기술주	홍콩항생테크	6,324.3	+0.1	-1.2	+5.9	-2.0	-13.8	-16.8	-24.9
		과창판50	1,352.6	-0.8	+0.2	-1.2	+0.2	-11.2	-6.0	-2.9
		차이넥스트	3,276.5	+0.0	+2.5	+1.0	+2.6	-5.4	+20.3	+10.5
China A Sector Index	중국 A주 업종별 지수	농림축산	3,440.3	+1.6	-2.8	+2.1	+6.6	+1.9	-14.4	-12.1
		채굴	3,971.1	+5.0	-0.0	+17.8	+23.0	+33.6	+69.2	+60.0
		화학	5,015.4	+2.3	+0.8	+48.8	+55.4	+7.1	+45.7	+37.4
		철강	3,155.0	+1.9	-1.7	-4.7	-16.3	+7.1	+52.9	+41.0
		비철금속	5,955.9	+2.9	+4.7	+5.0	-6.8	+11.2	+82.3	+45.5
		전자	4,929.5	-0.9	-0.5	+0.2	-0.7	-7.5	+7.7	+4.1
		가전	7,758.8	-1.3	-1.8	+0.3	+0.3	-7.5	-11.7	-23.9
		음식료	24,789.6	-5.6	-3.7	-1.6	+5.6	-11.7	+3.5	-13.8
		섬유의류	1,786.8	+0.9	-1.0	+2.9	-2.4	-4.6	-12.8	+0.2
		경공업	2,588.9	+0.1	-3.0	-0.6	-4.5	-5.6	-2.5	-0.6
		헬스케어	11,070.7	-1.6	-2.4	-2.9	-3.0	-14.9	-9.7	-8.3
		유틸리티	2,412.1	+2.5	-3.7	-8.5	-3.9	+16.1	+17.9	+20.6
		교통운수	2,343.7	+0.6	-2.7	-0.5	-3.5	-0.0	-1.1	-1.8
		부동산	3,296.5	-1.2	-3.6	-2.9	+0.9	-1.4	-19.6	-13.8
		유통소매	3,029.4	-0.2	-1.0	+1.0	-1.4	-2.7	-18.2	-6.3
		여행/레저	11,493.3	-3.1	+0.1	+2.1	+4.5	-9.1	+16.6	-6.6
		건자재	7,652.9	-0.5	-0.3	+1.2	-5.0	-3.6	-4.8	-2.1
		건축	2,049.0	+1.3	-2.0	-2.8	-7.2	+2.3	-2.5	+6.5
		전기장비	12,415.0	+2.6	+8.1	+4.5	+5.9	+13.5	+76.9	+46.4
		군수	1,734.7	+1.6	+1.1	+2.1	-0.9	+7.3	+8.3	-2.5
		컴퓨터	4,785.7	-0.9	-1.2	+0.6	-0.2	-6.1	-16.6	-6.7
미디어	610.5	-0.6	-2.1	+0.8	-3.0	-6.0	-26.6	-16.8		
통신	1,973.1	-0.3	-1.4	+2.1	+0.2	-4.4	-16.5	-6.6		
은행	3,653.8	-0.9	-1.1	+2.8	+1.3	-1.3	+2.7	-1.2		
증권/보험	1,812.4	-0.4	-3.3	-0.7	-3.5	-1.1	-20.1	-20.2		
자동차	6,566.1	+1.0	+5.1	+8.1	+3.4	+7.5	+30.2	+15.0		
기계장비	1,672.4	+1.1	+1.4	+1.0	-3.6	+4.0	+13.0	+8.8		

Bloomberg, 키움증권 리서치센터

2021년 10월 18일

마감기준





# China Market Summary Table

분류	이름	지수	1D(%)	1W(%)	2W(%)	1M(%)	3M(%)	1Y(%)	YTD(%)
Shanghai Sector Index	Financial	4,832.2	-0.9	-2.4	+1.3	+0.1	-1.4	-11.3	-11.8
	Industrial	2,992.1	+1.0	+1.6	-0.3	-0.8	+7.4	+27.4	+13.7
	Consumer Goods	17,165.0	-4.4	-2.1	-0.2	+6.0	-9.3	+0.5	-12.8
	Energy	1,710.4	+5.2	+0.4	+0.7	-0.9	+32.4	+58.1	+53.6
	Basic Materials	3,063.0	+1.3	+0.7	+1.4	-9.9	+2.3	+40.1	+21.5
	Consumer Services	3,846.2	-0.6	+2.8	+5.9	+4.5	-1.3	+21.3	+2.9
	Utilities	2,301.9	+2.6	-5.1	-11.8	-3.1	+23.3	+21.8	+24.7
	Health Care	9,322.2	-1.7	-2.4	-1.9	-0.2	-16.7	-5.4	-7.9
	Telecommunication	2,652.3	-0.1	-2.2	+2.6	+1.0	-2.8	-17.1	-10.1
	Technology	4,419.6	-1.9	-0.2	-0.2	+0.9	-10.1	-8.1	-7.0
Shenzen Sector Index	Manufacturing	3,111.7	+0.3	+1.0	+1.0	-1.8	-1.6	+14.8	+8.4
	IT	1,710.1	-0.9	-2.2	+0.2	-0.5	-6.8	-18.7	-5.3
	Financials	1,472.3	-0.4	-1.8	+0.3	-2.9	+3.7	+5.0	+2.4
	Real Estates	2,023.2	-1.4	-5.3	-3.7	+3.6	-4.2	-21.0	-17.1
	Agricultures	1,509.4	+2.8	-1.5	+5.0	+12.0	+7.8	-6.7	-6.8
	Wholesale & Retail	1,399.0	+0.2	-0.5	+2.5	-1.1	-5.3	-12.2	-2.2
	Transportation	1,283.9	-0.1	-4.1	-1.0	-0.8	+5.1	-14.5	-11.4
	Utilities	981.5	+3.3	-6.2	-11.5	-7.1	+18.6	+32.1	+25.3
	Business Service	1,105.8	-1.3	+0.5	+3.3	+0.3	-7.2	-23.5	-15.8
	Media	819.7	-1.3	-2.1	-0.7	-2.9	-12.1	-27.3	-20.2
	Construction	1,093.5	+1.5	-2.8	-3.1	-8.8	-5.7	-10.5	-0.5
	Mining	2,798.5	+3.7	-0.6	-2.5	-13.1	+18.2	+28.9	+37.6
	R&D	2,502.3	-0.8	-0.4	-2.8	-5.0	-6.7	-3.1	+6.0
	Environmental Products	714.2	+0.6	-3.7	-6.1	-3.8	+2.9	-16.6	-3.2
SHIBOR 금리	SHIBOR O/N	2.131	+3.2	-0.2	-4.0	+1.1	-2.2	+5.7	+95.0
	SHIBOR 1W	2.174	+2.0	-1.1	-4.1	-2.7	-1.1	-1.1	-8.7
	SHIBOR 1M	2.357	-0.1	-0.4	-3.4	-0.9	+1.9	-10.4	-12.8
	SHIBOR 3M	2.422	-0.0	-0.0	-0.4	+1.9	+0.8	-13.1	-12.1
	SHIBOR 6M	2.500	+0.1	+0.5	+0.4	+1.3	-1.1	-15.2	-11.9
	SHIBOR 9M	2.654	+0.0	+0.1	-0.0	+0.2	-3.6	-12.2	-9.7
	SHIBOR 1Y	2.734	+0.3	+0.6	+0.4	+1.3	-2.5	-10.8	-8.9
국고채 금리	국고채 1년물	2.314	+0.9	+0.6	-0.4	-0.5	+17.3	-14.8	-6.8
	국고채 2년물	2.500	+2.5	+2.5	+5.5	+3.3	+4.6	-9.7	-7.4
	국고채 3년물	2.885	+1.9	+3.9	+6.6	+5.5	+5.0	-7.4	-1.9
	국고채 7년물	3.038	+1.6	+2.3	+5.6	+5.5	+3.7	-5.6	-3.4
	국고채 10년물	2.131	+3.2	-0.2	-4.0	+1.1	-2.2	+5.7	+95.0
Repo 금리	Repo 익일물	2.140	+4.0	+2.5	+2.6	+1.7	-1.9	+7.2	+94.5
	Repo 7일물	2.165	+2.2	+0.0	-4.8	-3.7	-0.4	-1.0	-11.9
FX Market	달러 인덱스	93.953	+0.0	-0.4	+0.2	+0.8	+1.1	+0.3	+4.5
	달러-위안 역내환율	6.4299	-0.1	-0.3	-0.2	-0.6	-0.8	-4.0	-1.5
	달러-위안 역외환율	6.4278	-0.1	-0.5	-0.4	-0.7	-0.9	-4.0	-1.2
	달러-위안 고시환율	6.4300	-0.1	-0.3	-0.9	-0.4	-0.9	-4.5	-1.5
	원-위안 환율	184.525	+0.4	-0.4	+0.6	+1.3	+4.0	+8.2	+10.9

Bloomberg, 키움증권 리서치센터

2021년 10월 18일 마감기준



**[Compliance Notice]**

- 당사는 동 자료를 기관투자자 또는 제3자에게 사전 제공한 사실이 없습니다.
- 동 자료에 게시된 내용들은 본인의 의견을 정확하게 반영하고 있으며, 외부의 부당한 압력이나 간섭없이 작성되었음을 확인합니다.

**[고지사항]**

- 본 조사분석자료는 당사의 리서치센터가 신뢰할 수 있는 자료 및 정보로부터 얻은 것이나, 당사가 그 정확성이나 완전성을 보장할 수 없고, 통지 없이 의견이 변경될 수 있습니다.
- 본 조사분석자료는 유가증권 투자를 위한 정보제공을 목적으로 당사 고객에게 배포되는 참고자료로서, 유가증권의 종류, 종목, 매매의 구분과 방법 등에 관한 의사결정은 전적으로 투자자 자신의 판단과 책임하에 이루어져야 하며, 당사는 본 자료의 내용에 의거하여 행해진 일체의 투자행위 결과에 대하여 어떠한 책임도 지지 않으며 법적 분쟁에서 증거로 사용 될 수 없습니다.
- 본 조사 분석자료를 무단으로 인용, 복제, 전시, 배포, 전송, 편집, 번역, 출판하는 등의 방법으로 저작권을 침해하는 경우에는 관련법에 의하여 민·형사상 책임을 지게 됩니다.

