



1. Weekly Top 10 Trends

Comment
<p>• 지난주 미국 증시 수익률 Top 3 종목: 1) Ballard Power Systems: 2주 전 남미 기아나내 수소 발전 플랜트 건설 파트너사 지정 호재 및 지난주 '23년 상용화 예정 스페인 열차(Talgo)항 수소 연료 전지 모듈 공급 계약 체결 소식 작용, 2) Plug Power: 지난주 수소 프로젝트 파트 너입 3개 발표('에어버스'와 수소 비행기/공항 설계, '르노'와 수소 자동차 설계, 미국 텍사스주 에너지 회사 '필립스66'가 동사 기술 채용), 3) J.B Hunt Transport Services: 공급체인 병목현상 이슈가 시장의 우려로 작용 중인 가운데, 미국 운송 업체인 동사는 지난주 시장 컨센서스를 상회 및 역대 분기 최대 실적 발표: 매출액 31.4억달러(+27.2% Y) / OP 2.7억달러(+56.2% Y)</p> <p>• 약 3개월 전부터 지속된 국내 투자자의 해외 순매수 증폭 중 지수 3배 레버리지 상품 싹틔 현상 지속(지난주 Top 10 중 1, 2, 5, 7, 10위). 전주 대비 개별 종목과의 순매수 규모 격차는 완화. 반도체/IT 종목 매수세 강화</p> <p>** 지난주 순매수 Top 10 규모 비교: 3배 레버리지 ETF 1.1억달러 vs. 개별 종목 0.9억달러</p> <p>• 미국 월간 급상승 검색어 1위, 넷플릭스 한국 콘텐츠 '오징어 게임' 경신(전 주 3위)</p> <p>• 주요 뉴스 키워드는 1) William Shatner: 캐나다 유명 배우(90살)의 블루 오리진(제프 베조스 설립사) 이용 우주 여행 결정, 2) Halloween Kills: 컴캐스트 OTT 서비스인 '피콕'의 할로윈 맞이 신규 호러 콘텐츠, 3) Bitcoin: 비트코인 ETF 상장 허가 소식으로 비트코인 가격 6만달러 돌파, 4) Snapchat: 미국 10대 선호 SNS 플랫폼은 1위 스냅챗(35%), 2위 틱톡(30%), 3위 인스타그램(22%), 페이스북(2%) 설문 조사 결과 발표</p>

Stock Trend Top 10							
#	미국 수익률 Top 10 (% WoW)	로빈후드 인기 Top 10 (# WoW)	레딧 언급 Top 10 (# WoW)	해외 순매수 Top 10 (# WoW)			
1	Ballard Power Systems 14.6	Apple -	GameStop +2	ASML +1			
2	Plug Power 13.0	Tesla -	SPDR S&P 500 ETF Trust -	Alphabet +1			
3	J.B Hunt Transprt SVCs 12.6	AMC Entertainment -	SmileDirectClub -2	Alibaba new			
4	BlackBerry 11.4	Sundial Growers -	Progenity +2	Nvidia +8			
5	Generac Holdings 10.3	Ford Motor -	Tesla +4	Facebook new			
6	Fuelcell Energy 10.1	NIO -	AMC Entertainment -2	Camber Energy new			
7	Freeport Mcmoran 9.9	Amazon -	Vinco Ventures +11	Palantir Technologies +1			
8	Harmony Gold 9.6	Microsoft -	Aterian -3	Microstrategy new			
9	ASML 9.4	Disney -	BlackBerry +28	Roblox -4			
10	Etsy 9.3	Pfizer -	ContextLogic -3	Merck -9			

주: NYSE, NASDAQ 시총 10억달러 이상 종목 주: # WoW는 전주 50위 랭킹 대비 주: # WoW는 전주 50위 랭킹 대비 주: ETF 제외, # WoW는 전주 50위 랭킹 대비
출처: Bloomberg 출처: Robinhood 출처: Reddit 출처: 한국예탁결제원

Search Keyword Top 10				
#	급상승 검색어	(% MoM)	카테고리	개요
1	Squid Game	Breakout	생활/문화	넷플릭스 한국 콘텐츠, '오징어 게임'
2	Brian Laundrie	Breakout	사회	Gabby Petito의 여행 동행 약혼남
3	Helena Modrzejewska	3,100	사회	구글 23주년 기념 두들 선정 인물
4	Autumn Season	3,100	생활/문화	북반구 가을 시즌(9/23~12/22)
5	María de los ángeles alvaríto gonzález	2,650	사회	'14년 멕시코 아동 34명 납치 사건
6	Gabby Petito	2,050	사회	8월 30일, 여행 중 살해된 백인 여성
7	Midnight Mass	1,750	생활/문화	넷플릭스 신규 콘텐츠
8	MLB Playoffs	800	생활/문화	MLB 플레이오프 일정 공개
9	IPL	600	생활/문화	인도 프리미어리그 폐막
10	Dog the Bounty Hunter	600	사회	미국 유명 현상금 추적자 듀안 채프먼

주: Google Trend 과거 30일 데이터, 미국 기준. 'Breakout'=측정범위 이탈
출처: Google





News Keyword Top 10				
#	키워드	관련 기사	조회수(회)	개요
1	Dogers	In Battle of Rivals, the Dodgers Outlast the Giants to Reach the N.L.C.S.	+3M	MLB 관련
2	Red Sox	Red Sox Power Up, Again and Again, to Even Series With Astros	+2M	MLB 관련
3	Ravens	Jackson leads Ravens back to 31-25 OT win over Colts	+2M	NFL 관련
4	Tempa Bay Buccaneers	The sky's the limit for me' in Buccaneers offense	+2M	NFL 관련
5	Atlanta Braves	Freddie Freeman's late homer sends Braves to second consecutive NLCS	+1M	MLB 관련
6	Gabby Petito	Gabby Petito was strangled to death, coroner says	+1M	8월 30일, 미국 횡단 중 살해된 백인 여성 사인
7	William Shatner	William Shatner, TV's Capt. Kirk, blasts into space	+1M	캐나다 유명 배우, 우주 여행 결정(블루 오리진)
8	Halloween Kills	How 'Halloween Kills' fits in to Peacock's streaming strategy	+1M	컴캐스트 OTT, '피콕'의 할로윈 맞이 콘텐츠
9	Bitcoin	Bitcoin tops \$60,000 as investors bet on ETF approval	+500K	비트코인 ETF 상장 허가로 가격 6만달러 돌파
10	Snapchat	More Than 1 In 3 Teens Say Snapchat Is Their Favorite Social Media App, Only 2% Cite Facebook	+100K	미국 10대 1/3 선호 SNS는 스냅챗

주: Google Trend 과거 7일 데이터, 미국 기준
출처: Google

2. Weekly Top 10 Stocks

2021년 10월 18일 (월)

'테마스터 (THEMA) ster'

	#	종목명	티커	섹터	시가총액 (십억달러)	절대수익률(%)						12MF Valuation(배, %)						
						1W	1M	3M	6M	YTD	vs. 52W High	vs. 52W Low	PER	EPSG	PBR	ROE	PSR	EV/EBITDA
 미국 주간 수익률 Top 10 출처: Bloomberg	1	Ballard Power Systems	BLDP US	대체에너지	4.7	14.6	-0.4	4.1	-26.4	-32.6	-62.7	23.4	N/A	적지	3.8	N/A	35.0	N/A
	2	Plug Power	PLUG US	대체에너지	17.9	13.0	18.0	20.1	14.7	-7.9	-58.6	128.2	N/A	적지	3.7	-2.4	25.7	N/A
	3	J.B Hunt Transprt SVCs	JBHT US	운송	20.0	12.6	12.9	15.5	10.7	39.4	-1.2	59.8	25.2	19.0	6.1	25.2	1.6	12.3
	4	BlackBerry	BB US	소프트웨어	5.9	11.4	3.1	2.3	18.9	56.0	-64.1	132.9	N/A	적지	N/A	-10.3	6.9	N/A
	5	Generac Holdings	GNRC US	에너지	28.5	10.3	3.8	5.0	36.0	98.7	-3.2	123.7	39.0	45.4	11.5	34.1	6.6	26.9
	6	Fuelcell Energy	FCEL US	대체에너지	2.7	10.1	12.8	12.8	-25.1	-33.8	-74.9	273.2	N/A	적지	95.2	-118.3	26.2	N/A
	7	Freeport Mcmoran	FCX US	채광	56.7	9.9	16.9	16.4	1.3	48.5	-16.2	131.6	11.8	73.8	3.3	29.7	2.3	5.8
	8	Harmony Gold	HMY US	채광	2.4	9.6	19.5	-4.5	-18.2	-17.5	-34.8	28.7	8.9	-26.4	0.8	15.8	0.8	3.6
	9	ASML	ASML US	반도체	326.3	9.4	-8.2	14.8	22.3	61.9	-11.9	120.9	43.3	31.2	18.4	45.7	13.3	35.0
	10	Etsy	ETSY US	인터넷	28.0	9.3	-2.6	19.9	0.5	24.3	-12.2	94.8	58.7	21.0	14.1	63.8	10.7	38.1
 로빈후드 인기 Top 10 출처: Robinhood, Bloomberg	1	Apple	AAPL US	IT	2,394.2	1.4	-0.8	-1.1	8.0	9.2	-7.9	35.0	25.8	5.9	37.3	144.5	6.4	19.5
	2	Tesla	TSLA US	자동차	844.5	6.5	11.0	30.9	14.0	19.5	-6.4	122.4	124.2	252.6	25.0	19.9	13.3	63.9
	3	AMC Entertainment	AMC US	엔터테인먼트	20.9	9.4	-7.8	16.5	336.7	1,821.7	-43.9	2,033.0	N/A	적지	N/A	31.3	5.6	N/A
	4	Sundial Growers	SNDL US	의약품	1.3	-2.8	-9.6	-19.2	-22.5	38.6	-83.4	375.1	N/A	적지	N/A	N/A	11.9	108.8
	5	Ford Motor	F US	자동차	62.7	4.0	15.9	15.4	28.4	78.6	-4.6	107.4	8.8	108.4	1.6	17.5	0.4	5.2
	6	NIO	NIO US	자동차	61.9	5.8	0.5	-11.9	4.5	-22.6	-43.7	48.1	N/A	적지	15.2	-8.0	7.6	N/A
	7	Amazon	AMZN US	인터넷	1,726.5	5.0	-1.5	-4.6	0.3	4.7	-9.6	18.3	43.7	46.5	10.2	24.2	3.2	20.2
	8	Microsoft	MSFT US	소프트웨어	2,284.0	3.4	1.4	8.4	16.7	36.8	-0.5	52.4	31.3	18.5	9.7	36.5	10.9	21.3
	9	Disney	DIS US	엔터테인먼트	320.7	1.7	-3.8	-1.6	-5.8	-2.6	-13.1	50.5	44.6	598.6	3.5	8.4	4.0	25.0
	10	Pfizer	PFE US	의약품	232.6	-1.4	-5.5	2.8	7.6	12.7	-20.0	26.5	10.7	61.2	2.9	28.8	3.2	9.3
 레딧 언급 Top 10 출처: Reddit, Bloomberg	1	GameStop	GME US	소매	14.0	2.9	-10.6	8.4	18.5	872.8	-62.1	1,669.1	N/A	적지	N/A	N/A	2.5	138.2
	2	SPDR S&P 500 ETF Trust	SPY US	ETF	401.5	2.6	1.0	3.4	6.9	19.3	-1.8	38.2	N/A	N/A	N/A	N/A	N/A	N/A
	3	SmileDirectClub	SDC US	헬스케어	2.2	-9.5	-17.3	-18.9	-45.4	-53.6	-65.5	19.7	N/A	적지	N/A	-54.1	2.4	N/A
	4	Progenity	PROG US	헬스케어	0.3	0.0	111.9	-11.6	-36.5	-59.7	-76.7	225.7	N/A	적지	N/A	90.8	121.8	N/A
	5	Tesla	TSLA US	자동차	844.5	6.5	11.0	30.9	14.0	19.5	-6.4	122.4	124.2	252.6	25.0	19.9	13.3	63.9
	6	AMC Entertainment	AMC US	엔터테인먼트	20.9	9.4	-7.8	16.5	336.7	1,821.7	-43.9	2,033.0	N/A	적지	N/A	31.3	5.6	N/A
	7	Vinco Ventures	BBIG US	엔터테인먼트	1.8	54.4	5.9	145.7	291.9	500.7	-34.1	641.4	N/A	N/A	N/A	N/A	N/A	N/A
	8	Aterian	ATER US	가전	0.4	-2.0	-26.4	-22.8	-65.5	-52.7	-83.4	167.8	N/A	적지	N/A	N/A	1.3	N/A
	9	BlackBerry	BB US	소프트웨어	5.9	11.4	3.1	2.3	18.9	56.0	-64.1	132.9	N/A	적지	N/A	-10.3	6.9	N/A
	10	ContextLogic	WISH US	인터넷	3.2	2.4	-22.9	-45.6	-59.5	-72.4	-84.7	9.3	N/A	적지	5.1	-27.3	1.4	N/A
 해외 순매수 Top 10 출처: 한국예탁결제원, Bloomberg	1	ASML	ASML US	반도체	326.3	9.4	-8.2	14.8	22.3	61.9	-11.9	120.9	43.3	31.2	18.4	45.7	13.3	35.0
	2	Alphabet	GOOG US	인터넷	1,887.3	2.0	0.1	7.5	23.3	61.7	-3.5	87.1	22.8	34.4	6.5	25.0	8.1	15.7
	3	Alibaba	BABA US	인터넷	456.7	2.5	5.0	-20.8	-29.6	-27.8	-47.4	21.4	16.5	27.8	2.7	13.2	2.8	11.4
	4	Nvidia	NVDA US	반도체	546.6	5.6	-0.2	20.4	37.4	67.5	-5.1	89.0	48.8	60.0	17.1	37.6	19.4	41.0
	5	Facebook	FB US	인터넷	915.6	-0.2	-11.0	-4.8	6.1	18.9	-15.5	32.8	18.7	23.5	4.9	25.7	6.7	11.7
	6	Camber Energy	CEI US	에너지	0.3	-16.0	-18.9	172.4	91.4	48.4	-71.8	315.2	N/A	N/A	N/A	N/A	N/A	N/A
	7	Palantir Technologies	PLTR US	소프트웨어	46.9	2.0	-16.4	12.3	6.8	1.9	-46.7	160.9	124.6	흑전	19.9	-12.1	25.7	86.0
	8	Microstrategy	MSTR US	소프트웨어	7.9	2.5	22.1	43.4	8.1	93.0	-43.0	370.0	122.1	흑전	N/A	N/A	14.9	93.3
	9	Roblox	RBLX US	소프트웨어	44.0	9.1	-5.2	-1.3	1.0	70.2	-26.3	26.6	N/A	흑전	105.5	-143.2	15.1	55.9
	10	Merck	MRK US	의약품	198.3	-2.0	9.3	0.4	6.0	0.4	-7.4	14.5	12.1	190.9	5.2	44.5	3.9	10.3

주: 10월 15일 종가. 밸류에이션은 블룸버그 컨센서스 기준

3. 한주(週)에 한주(株)

2021년 10월 18일 (월)
 '테마'스터 ('THEMA' ster)

J.B Hunt Transprt SVCs(JBHT US) 개요

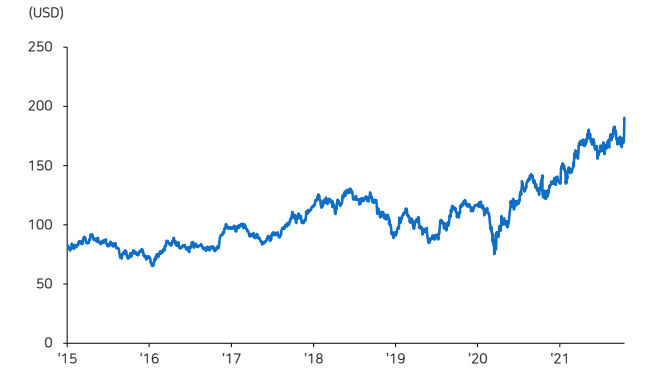
- 공급체인 병목현상 이슈가 시장의 우려로 작용 중인 가운데, 미국 운송 업체인 동사는 지난주(10/15) 시장 컨센서스를 상회 및 역대 분기 최대 실적 발표; 매출액 31.4억달러(+27.2% Y) / OP 2.7억달러(+56.2% Y). 미 증시 주간 수익률 Top 3 기록(+12.6%). 시가총액 약 200억달러 수준
- 동사는 북미 복합 운송(컨테이너) M/S 1위(약 33%, FY20 기준) 업체로 자동차 부품, 백화점 상품, 제지/목재, 식품/음료수, 플라스틱/화학품, 제조 원재료/소모품 등을 운송. 미국 아칸소 본사 위치. 1961년 창립, 1983년 나스닥 상장. 동사 사업은 크게 1) Intermodal(복합 운송), 2) 운송 솔루션으로 나뉨
- 품목별 매출 비중(FY20): 복합 운송 48% / 운송 솔루션 40% / 기타(전통적 트럭 운송 등) 12%
- 권역별 매출 비중(FY20): 아메리카 100%(미국, 캐나다, 멕시코)
- 동사는 물류 최적화 시스템인 'Carrier 360' 도입/개발을 통해 고객의 컨테이너 상/하역 간소화, 컨테이너 추적 등 전반적 물류 시스템 효율화를 통해 고객 수주 증가와 수익성 개선 모두 달성 중

주요 재무지표

(백만달러)	2019	2020	2021E	2022E
매출액	9,165.3	9,636.6	11,807.6	12,874.3
(% YoY)	6.4	5.1	22.5	9.0
매출총이익	1,173.1	1,115.5	1,780.7	1,977.2
(% YoY)	11.1	-4.9	59.6	11.0
영업이익	811.1	717.5	998.4	1,152.5
(% YoY)	17.0	-11.5	39.1	15.4
지배순이익	516.3	506.0	718.6	834.6
(% YoY)	5.5	-2.0	42.0	16.1
GPM(%)	12.8	11.6	15.1	15.4
OPM(%)	8.8	7.4	8.5	9.0
NPM(%)	5.6	5.3	6.1	6.5
FCF	244.2	384.3	N/A	N/A
순차입금	1,385.2	1,127.6	N/A	N/A

주: 12월 결산(GAAP), 전망치는 블룸버그 컨센서스 기준
 출처: Bloomberg

주가 차트



출처: Bloomberg

Peer Valuation

종목명	티커	시가총액 (십억달러)	절대수익률(%)							12MF 밸류에이션(배, %)					
			1W	1M	3M	6M	YTD	vs. 52W High	vs. 52W Low	PER	EPSG	PBR	ROE	PSR	EV/EBITDA
J.B Hunt Transprt SVCs	JBHT US	20.0	12.6	12.9	15.5	10.7	39.4	-1.2	59.8	25.2	19.0	6.1	25.2	1.6	12.3
UNION PACIFIC	UNP US	146.8	4.8	11.8	3.1	1.1	8.1	-2.6	31.3	20.8	17.4	11.3	51.5	6.5	14.3
XPO LOGISTICS	XPO US	9.2	4.4	-3.5	-1.5	0.5	15.7	-11.6	57.8	17.5	7.3	2.8	25.4	0.7	10.7
KNIGHT-SWIFT TRANSPORTATION	KNX US	8.2	4.3	-4.6	1.3	-1.4	18.3	-8.4	33.4	11.9	25.2	1.2	10.3	1.3	6.0
SCHNEIDER NATIONAL	SNDR US	4.2	5.0	6.0	11.7	-7.2	14.6	-12.6	18.9	11.7	27.1	1.6	14.9	0.7	5.0
HUB GROUP	HUBG US	2.5	3.3	6.6	12.8	5.4	27.8	-2.8	53.3	17.1	58.1	1.8	11.0	0.6	7.4
	평균:		5.7	4.9	7.2	1.5	20.7	-6.5	42.4	17.4	25.7	4.1	23.1	1.9	9.3

주: 10월 15일 종가. 밸류에이션은 블룸버그 컨센서스 기준
 출처: Bloomberg

4. 메리츠 글로벌 테마 따라잡기

#1 메타버스, 거부할 수 없는 세계 (2021년 7월 26일 발간)

2021년 10월 18일 (월)

'테마스터 (THEMA) ster'

Comment

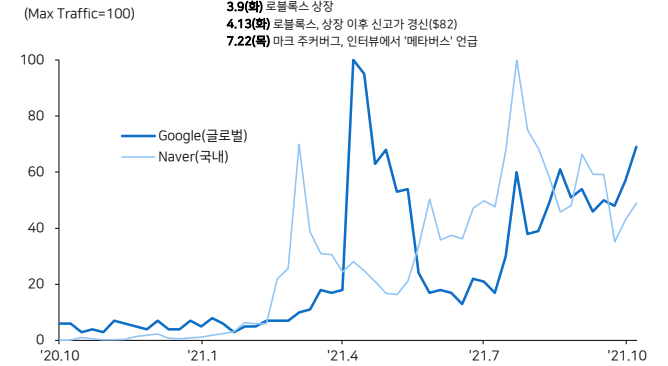
- 지난주 미국 메타버스 관련 주 일제 상승세 지속. 페이스북은 내부고발자/반독점 규제 리스크 부각으로 부진 지속
- 글로벌, 한국 '메타버스(Metaverse)' 검색 트래픽 전 주에 이어 반등세 지속
- 지난 10/13(수), 4개 국내 운용사 메타버스 테마형 ETF 일제 상장
 ** 주간수익률: TIGER Fn메타버스 +7.9% / KBSTAR iSelect메타버스 +6.6% / KODEX K-메타버스액티브 +5.6% / HANARO Fn K-메타버스MZ +5.4%
- 지난주, 페이스북은 신규 VR 기기 티저 이미지를 공개. Quest 2 모델보다 간소화된 구조로 이목을 끌. 정확한 사양과 출시 일자는 공표되지 않았으나 가격은 \$399로, 기존 Quest 2의 \$299보다 높은 가격대로 출시될 것으로 시장은 전망
 ** 한편, 페이스북 내부고발자는 최근 美 의회 청문회를 진행, 10/25(월)에는 영국 및 유럽 주요국 의회 청문회 출석을 예고함
- 페이스북의 'Horizon Worlds' 연내 정식 출시 및 애플의 MR HMD(1H22E), AR 글래스(2H22E) 출시에 따른 추가 모멘텀 낙관적 전망 유지

국내외 주요 뉴스

- 국내 첫 메타버스 ETF 4종 동시 상장 (조선비즈)
<https://bit.ly/3j9XA10>
- '메타버스로 소통' 나선 게임업계... "피드백 · 상호작용 더 잘 돼" (매일경제)
<https://bit.ly/3vhlBn4>
- 메타버스 지점 '성큼'...국민은행, VR브랜치 시험 나신다 (비즈니스위치)
<https://bit.ly/3n4utgK>
- 로블록스 메타버스 업글...실제 같은 아바타 · 크리에이터 지원에 베풀 (디지털투데이)
<https://bit.ly/3iO9kbB>
- 메타버스 핵심축 '언리얼 · 유니티' 차세대 전략으로 정면 승부 (IT조선)
<https://bit.ly/2YPQd0l>
- 유니티, '유니티 메타캐스트' 첫선...파트너는 'UFC' (아이뉴스24)
<https://bit.ly/3n3XeKy>
- Facebook execs tease VR prototype hardware with new photos (TheVerge)
<https://bit.ly/2YT05h6>

출처: 각 사, Google

'메타버스(Metaverse)' 검색 트래픽 추이



주: 과거 12개월, 주단위 기준

출처: Google, Naver

추천 종목 수익률 및 Valuation

	종목명	티커	시가총액 (십억달러)	절대수익률(%)								12M 밸류에이션(배, %)					
				vs. 당사 추천일	1W	1M	3M	6M	YTD	vs. 52W High	vs. 52W Low	PER	EPSG	PBR	ROE	PSR	EV/EBITDA
최선호주	페이스북	FB US	915.6	-12.2	-0.2	-11.0	-4.8	6.1	18.9	-15.5	32.8	18.7	23.5	4.9	25.7	6.7	11.7
	애플	AAPL US	2,394.2	-2.5	1.4	-0.8	-1.1	8.0	9.2	-7.9	35.0	25.8	5.9	37.3	144.5	6.4	19.5
	마이크로소프트	MSFT US	2,284.0	5.0	3.4	1.4	8.4	16.7	36.8	-0.5	52.4	31.3	18.5	9.7	36.5	10.9	21.3
차선호주	아마존	AMZN US	1,726.5	-6.8	5.0	-1.5	-4.6	0.3	4.7	-9.6	18.3	43.7	46.5	10.2	24.2	3.2	20.2
	알파벳	GOOG US	1,887.3	2.8	2.0	0.1	7.5	23.3	61.7	-3.5	87.1	22.8	34.4	6.5	25.0	8.1	15.7
	엔비디아	NVDA US	546.6	11.8	5.6	-0.2	20.4	37.4	67.5	-5.1	89.0	48.8	60.0	17.1	37.6	19.4	41.0
	소니	6758 JP	142.2	18.2	4.1	4.7	15.6	6.7	25.3	-2.3	68.6	19.4	-32.0	2.2	12.3	1.6	10.2
	닌텐도	7974 JP	58.6	-13.9	0.7	-3.6	-17.6	-20.8	-21.7	-26.2	7.5	14.5	-13.1	2.8	20.4	4.0	8.0
	로블록스	RBLX US	44.0	-6.4	9.1	-5.2	-1.3	1.0	70.2	-26.3	26.6	N/A	흑전	105.5	-143.2	15.1	55.9
	유니티 소프트웨어	U US	39.8	33.6	3.9	3.2	45.8	40.0	-8.1	-19.4	85.5	N/A	적지	27.4	-15.9	31.7	N/A

주: 10월 15일 종가. 밸류에이션은 블룸버그 컨센서스 기준

출처: Bloomberg

Compliance Notice

본 조차분석자료는 제3자에게 사전 제공된 사실이 없습니다. 당사는 자료작성일 현재 본 조차분석자료에 언급된 종목의 지분을 1% 이상 보유하고 있지 않습니다. 본 자료를 작성한 애널리스트는 자료작성일 현재 해당 종목과 재산적 이해관계가 없습니다. 본 자료에 게재된 내용은 본인의 의견을 정확하게 반영하고 있으며, 외부의 부당한 압력이나 간섭 없이 신의 성실하게 작성되었음을 확인합니다. 본 자료는 투자자들의 투자판단에 참고가 되는 정보제공을 목적으로 배포되는 자료입니다. 본 자료에 수록된 내용은 당사 리서치센터의 추정치로서 오차가 발생할 수 있으며 정확성이나 완벽성은 보장하지 않습니다. 본 자료를 이용하시는 분은 본 자료와 관련한 투자의 최종 결정은 자신의 판단으로 하시기 바랍니다. 따라서 어떠한 경우에도 본 자료는 투자 결과와 관련한 법적 책임소재의 증빙자료로 사용될 수 없습니다. 본 조차분석자료는 당사 고객에 한하여 배포되는 자료로 당사의 허락 없이 복사, 대여, 배포 될 수 없습니다.