

Hong Rok-ki's China Times

“HONG CHA TIMES”

홍차타임즈

2021년 10월 15일

China Market Daily

■ Info. Guide

P1 Market Comment

P2 주식시장 동향

P3 일간 상승률 상위 종목

P3 경제/주식 뉴스

P4 Market
Summary Table

키움증권 글로벌 리서치
China Equity/Strategist
홍록기 02-3787-4733

RA
조소정 02-3787-3693

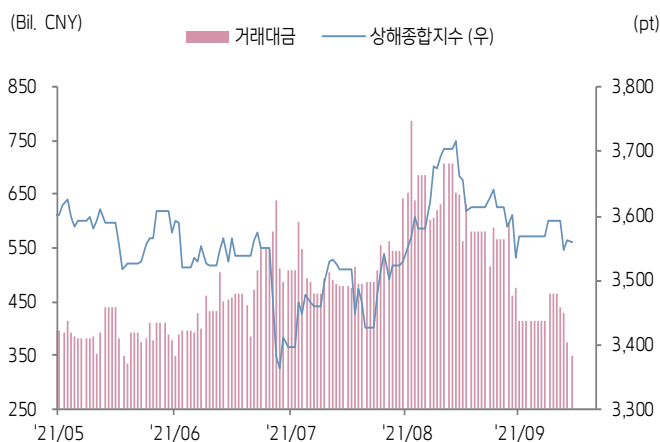
- 10/14일 기준, 상해종합: 3,558.3(-0.1%), 심천종합: 2,399.3(+0.2%), ChiNext: 3,215.7(+0.2%)
- 고시 기준환율: 달러 대비 6.4414위안 (0.3% 절상), 역내/외 위안화 환율: 6.4398/6.4359
- 전일 중국 증시는 부동산 기업의 신용등급 하향 조정 영향으로 투자심리가 위축됨
중국 부동산 기업 그린란드 홀딩스 신용등급 하향조정
- 한편 중국 생산자물가는 사상 최고치를 기록
다만 낮은 소비자물가는 통화정책 완화에 우호적
- 전일 인민은행은 7일물 역환매조건부채권을 통해 100억 위안 규모의 단기유동성을 공급
같은 날 만기도래 1,000억 위안으로, 900억 위안이 회수됨
- 전일 경제지표 발표
9월 PPI/CPI: YoY+10.8%/+0.8%(예상치: YoY+10.7%/+0.7%, 이전치: YoY+9.5%/+0.8%)



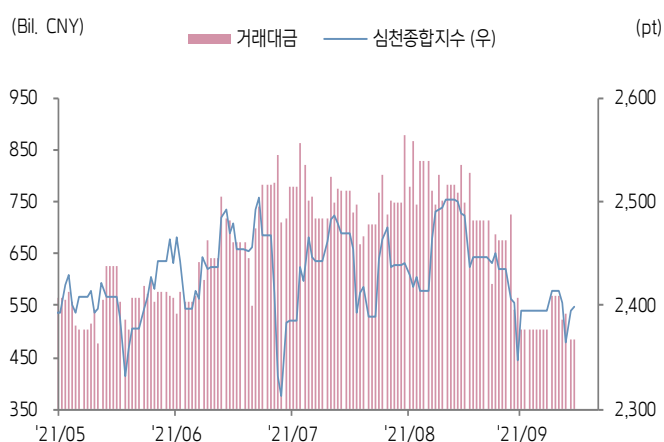


주식 시장 동향 (기준일: 10월 14일)

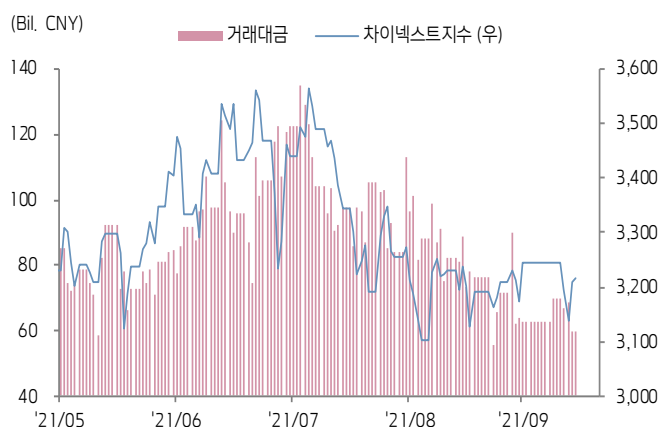
상해종합지수(上证指数)



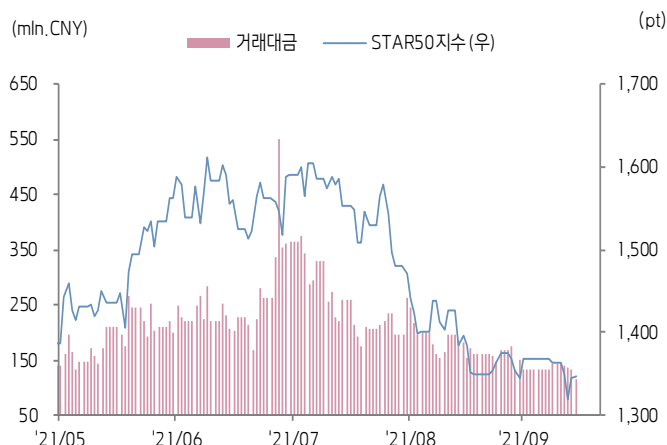
심천종합지수(深证综指)



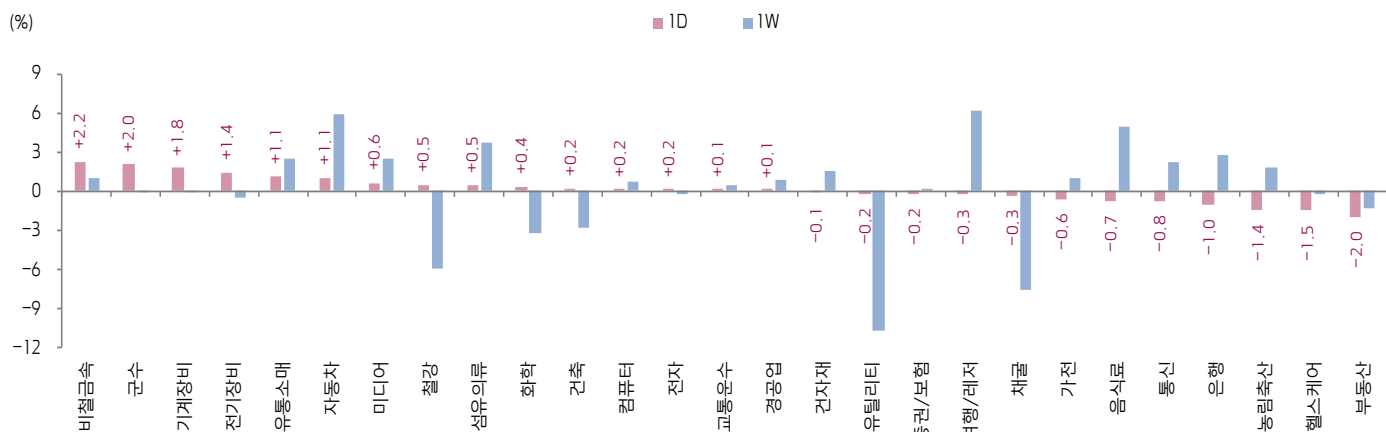
Chinext 지수



STAR 50 지수



본토 A주 업종별 수익률 1D/1W



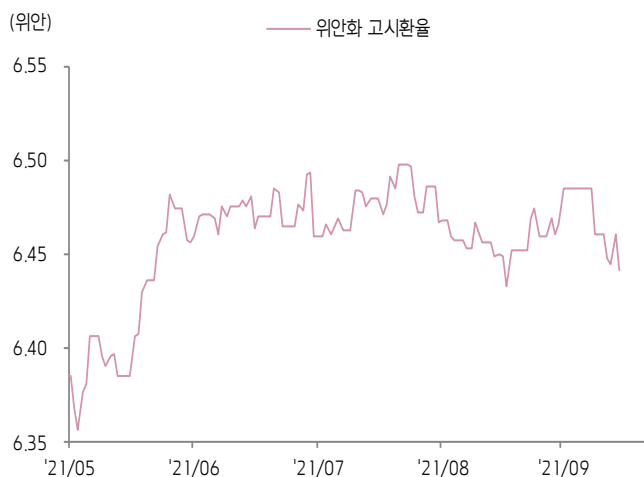
(출처: Wind, Bloomberg, 키움증권)



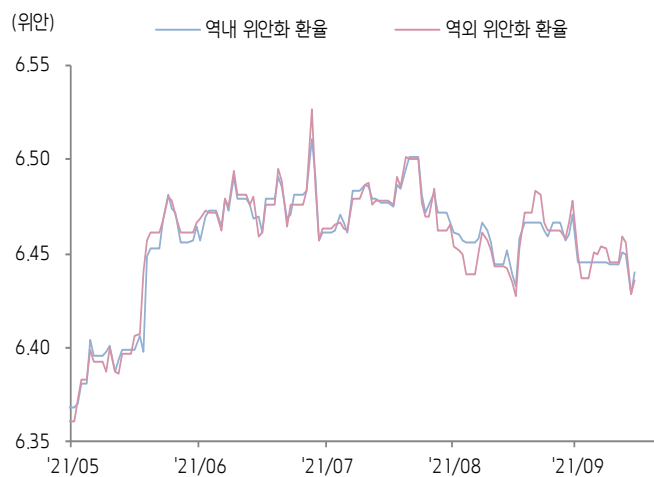


환율 금리 동향 (기준일: 10월 14일)

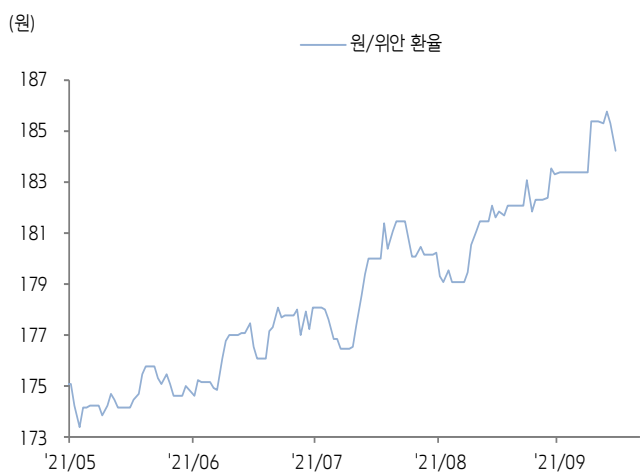
위안화 고시 환율



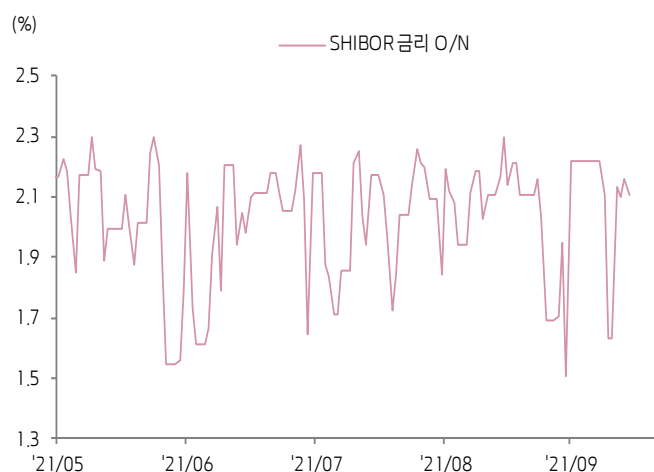
역내/외 위안화 환율



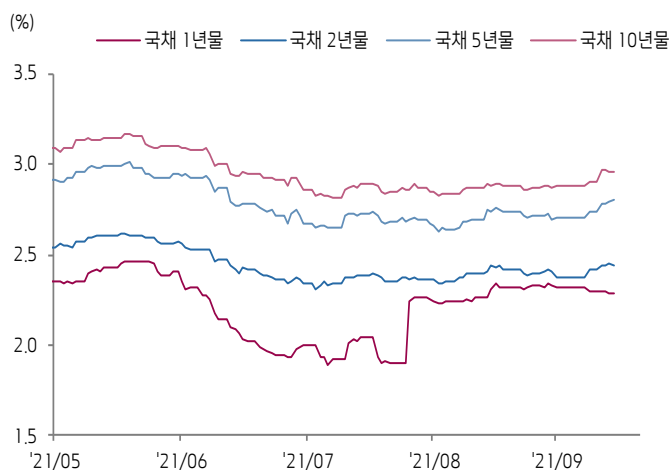
원/위안 환율



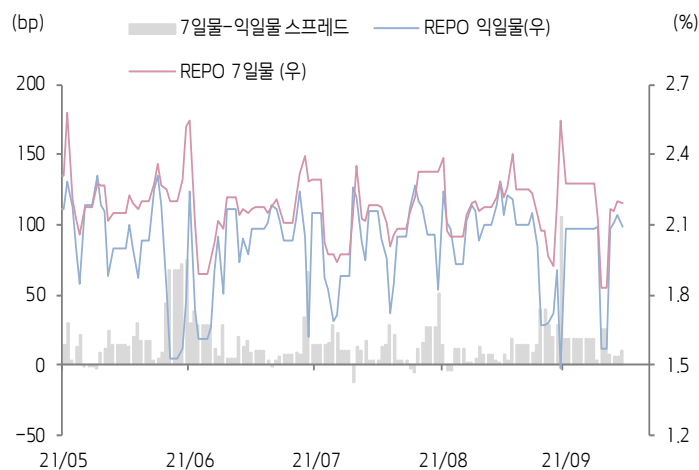
Shibor O/N 금리



중국 국고채 금리



Repo 금리



(출처: Bloomberg, 키움증권)





일간 상승률 상위 종목 Top5

후강통					선강통				
종목코드	종목명	업종	시가총액	등락률(%)	종목코드	종목명	업종	시가총액	등락률(%)
600881	지린 야타이 집단	소재	13,483	10.08	002344	하이닝 중국피혁성	부동산	5,862	10.12
600172	허난 황허산평	산업재	14,537	10.04	002011	저장 둔안 인공환경	산업재	6,109	10.08
603358	Huada Automotive Technology Co	자유소비재	8,627	10.02	002212	텐룽신 과기집단	산업재	21,491	10.02
601126	베이징 쓰팡지바오 자동차	산업재	13,580	10.01	002402	선전 H&T 지능제어	정보기술	20,794	10.01
600661	상하이 신난양 양리 교육과기	자유소비재	3,258	9.96	000821	J.S. 코려게이팅 기계	산업재	8,839	10.00

(단위: 백만 위안 / 기준일: 10월 14일 / Bloomberg, 키움증권 리서치센터)



ECONOMY 중국 경제 주요 뉴스

- 국가에너지국, 9월 전기 사용량 6,947억 Kwh로 YoY+6.8% 증가, 19년 동기 대비 +7.4% 증가. 10월 이후 전국 전력 수급불균형 문제 다소 해소, 전국 발전용 석탄 재고 (8,199만 톤)는 15일 간 사용 가능
- NDRC, 석탄 및 천연가스 공급 보장 관련 전체 회의 소집. 선진 석탄 Capa를 확대하고 필요시 비민간용 에너지 사용의 제한과 민간 에너지 사용의 우선 공급을 강조. 일부 지방정부의 부당한 행정조치를 수정하고, 한 기업의 사고로 현지 전력의 기업이 생산을 중단하는 일이 발생하지 않도록 엄격하게 조치
- 금융감독당국, 공모펀드도 계약에 따라 베이징증권거래소 상장사 투자 가능
- 베이징증권거래소 첫 IPO 청약 결과 공개. 청약 당첨률은 0.52%~1.3% 를 기록한 가운데, 5개 종목의 IPO청약에 총 921억 5,400만 위안이 참여
- 중국 선물업협회, 8월 중국 150개 선물사의 매출액이 44.37억 위안으로 QoQ+9.33%, YoY+48.3% 증가. 순이익은 13.42억 위안으로 QoQ+18.62% 증가, YoY+95.16% 증가
- 100ppi닷컴, 12일 화동지역의 시멘트 가격이 톤 당 657.67위안으로 10/1일 대비 +4.5% 상승, MoM+30.75%, YoY+38.92% 상승
- 중국선박공업협회, 1~3분기 중국 조선업 완공 규모는 3,034만 톤으로 YoY+6.2% 증가, 신규 수주 규모는 5,415.6만 톤으로 YoY+223.3% 증가, 한편 조선업체의 주문 급증에도 원자재 가격 상승에 따른 마진 부담 확대



STOCK 중국 주식 주요 뉴스

- Ningbo Shanshan (600884.CH), 1~3분기 순이익 증가율 가이드언스를 865~894% 로 제시
- China International Marine Containers (000039.CH), 3분기 순이익 증가율 가이드언스를 366%~457%로 제시
- Innovance Tech (300124.CH), 1~3분기 순이익 증가율 가이드언스를 55~77%로 제시
- China Life (601319.CH), 1~3분기 수입보험료는 4,543.82억 위안
- 콰이쇼우 (1024.HK), 21년 전자상거래 GMV 목표를 6,500억 위안으로 하향 조정, 상반기 동사의 전자상거래 HMM는 2,640억 위안으로 목표의 41% 달성

(출처: 초상증권, 키움증권 리서치센터 / 기준일: 10월 14일)





China Market Summary Table

분류		이름	지수	1D(%)	1W(%)	2W(%)	1M(%)	3M(%)	1Y(%)	YTD(%)
China Index	본토	상해종합	3,558.3	-0.1	-0.3	-0.3	-2.8	+0.5	+6.5	+2.5
		선전종합	2,399.3	+0.2	+0.2	+0.2	-3.6	-2.2	+4.8	+3.0
		CSI 300	4,913.6	-0.5	+1.0	+1.0	-0.1	-3.6	+2.2	-5.7
	역외	홍콩항생	24,962.6	+0.0	+1.1	+1.6	-2.1	-10.9	+1.2	-8.3
		홍콩항생종합	3,849.8	+0.0	+0.4	+0.9	-3.2	-11.7	-1.4	-10.4
		홍콩항생중국기업	8,849.2	+0.0	+1.6	+1.4	-2.6	-12.8	-10.8	-17.6
	기술주	홍콩항생테크	6,199.8	+0.0	+0.4	+1.6	-4.7	-18.6	-20.7	-26.4
		과창판50	1,347.3	+0.2	-1.6	-1.6	-3.5	-11.7	-9.5	-3.3
		차이넥스트	3,215.7	+0.2	-0.9	-0.9	-0.6	-6.3	+16.3	+8.4
China A Sector Index	중국 A주 업종별 지수	농림축산	3,430.5	-1.4	+1.8	+1.8	+9.1	+0.7	-16.1	-12.3
		채굴	3,675.0	-0.3	-7.6	+9.0	+16.9	+23.3	+59.9	+48.1
		화학	4,878.1	+0.4	-3.2	+44.7	+55.1	+2.6	+39.8	+33.7
		철강	3,115.7	+0.5	-5.9	-5.9	-21.7	+2.7	+53.0	+39.3
		비철금속	5,726.6	+2.2	+1.0	+1.0	-16.5	+6.9	+74.2	+39.9
		전자	4,911.3	+0.2	-0.2	-0.2	-3.9	-6.4	+5.6	+3.7
		가전	7,813.4	-0.6	+1.0	+1.0	-0.7	-6.6	-11.8	-23.4
		음식료	26,416.5	-0.7	+4.9	+4.9	+13.4	-5.1	+9.1	-8.2
		섬유의류	1,801.1	+0.5	+3.7	+3.7	-3.2	-5.4	-10.5	+1.0
		경공업	2,627.0	+0.1	+0.8	+0.8	-5.7	-5.0	-1.3	+0.8
		헬스케어	11,368.2	-1.5	-0.3	-0.3	+2.0	-10.7	-7.7	-5.9
		유틸리티	2,353.6	-0.2	-10.7	-10.7	-4.5	+11.5	+15.1	+17.6
		교통운수	2,367.8	+0.1	+0.5	+0.5	-3.9	+0.6	-1.4	-0.8
		부동산	3,351.3	-2.0	-1.3	-1.3	-0.6	-1.8	-18.4	-12.4
		유통소매	3,074.2	+1.1	+2.5	+2.5	-2.3	-1.9	-18.0	-4.9
		여행/레저	11,949.5	-0.3	+6.2	+6.2	+8.7	-0.7	+18.4	-2.9
		건자재	7,680.0	-0.1	+1.5	+1.5	-10.4	-4.5	-6.1	-1.8
		건축	2,048.9	+0.2	-2.8	-2.8	-9.4	+2.0	-3.1	+6.5
		전기장비	11,821.7	+1.4	-0.5	-0.5	-1.1	+8.6	+62.8	+39.4
		군수	1,698.8	+2.0	-0.1	-0.1	-5.1	+6.2	+3.9	-4.5
		컴퓨터	4,793.4	+0.2	+0.8	+0.8	-2.6	-6.6	-18.0	-6.5
		미디어	620.3	+0.6	+2.5	+2.5	-2.8	-5.6	-26.3	-15.5
		통신	1,975.7	-0.8	+2.3	+2.3	-0.7	-2.2	-17.8	-6.5
		은행	3,652.3	-1.0	+2.8	+2.8	-0.3	-2.8	+6.0	-1.2
		증권/보험	1,826.0	-0.2	+0.1	+0.1	-4.2	-1.5	-19.0	-19.6
		자동차	6,435.0	+1.1	+5.9	+5.9	-2.5	+6.0	+25.6	+12.7
		기계장비	1,654.3	+1.8	-0.1	-0.1	-6.5	+4.0	+10.7	+7.6

Bloomberg, 키움증권 리서치센터

2021년 10월 14일

마감기준





China Market Summary Table

키움증권

분류	이름	지수	1D(%)	1W(%)	2W(%)	1M(%)	3M(%)	1Y(%)	YTD(%)
Shanghai Sector Index	Financial	4,857.9	-0.6	+1.8	+1.8	-0.9	-2.2	-9.2	-11.3
	Industrial	2,954.1	+0.1	-1.5	-1.5	-4.0	+7.0	+23.8	+12.2
	Consumer Goods	17,925.3	-0.7	+4.2	+4.2	+11.7	-5.4	+3.0	-8.9
	Energy	1,569.2	-0.5	-7.7	-7.7	-12.1	+20.8	+47.9	+40.9
	Basic Materials	3,010.7	+1.3	-0.4	-0.4	-15.4	-1.1	+36.9	+19.4
	Consumer Services	3,841.8	+0.4	+5.7	+5.7	+1.4	-0.9	+18.6	+2.7
	Utilities	2,244.8	-0.5	-14.0	-14.0	-2.8	+18.5	+19.1	+21.6
	Health Care	9,554.6	-2.3	+0.6	+0.6	+4.5	-12.2	-3.2	-5.6
	Telecommunication	2,653.3	-0.2	+2.6	+2.6	-0.7	-2.3	-18.4	-10.0
	Technology	4,398.3	-0.3	-0.7	-0.7	-1.7	-9.4	-9.5	-7.5
Shenzhen Sector Index	Manufacturing	3,093.5	+0.6	+0.4	+0.4	-4.4	-1.4	+12.7	+7.8
	IT	1,719.4	-0.1	+0.7	+0.7	-2.9	-7.1	-19.6	-4.8
	Financials	1,466.5	-0.9	-0.1	-0.1	-4.9	+1.9	+6.3	+2.0
	Real Estates	2,080.2	-3.0	-1.0	-1.0	+2.9	-4.0	-19.0	-14.8
	Agricultures	1,469.7	-2.3	+2.2	+2.2	+12.6	+2.8	-11.3	-9.3
	Wholesale & Retail	1,404.6	+0.1	+2.9	+2.9	-2.8	-4.8	-12.2	-1.8
	Transportation	1,299.3	-1.5	+0.2	+0.2	-0.1	+4.1	-15.8	-10.4
	Utilities	955.7	-0.5	-13.8	-13.8	-6.8	+13.8	+29.9	+22.0
	Business Service	1,128.0	+1.4	+5.4	+5.4	+1.2	-6.0	-23.3	-14.1
	Media	830.2	+2.8	+0.5	+0.5	-2.9	-11.8	-27.2	-19.2
	Construction	1,092.4	+0.3	-3.2	-3.2	-11.9	-6.9	-12.0	-0.6
	Mining	2,682.5	+1.0	-6.6	-6.6	-22.4	+12.5	+25.1	+31.9
	R&D	2,512.4	-0.7	-2.4	-2.4	-0.9	-6.6	-4.5	+6.5
	Environmental Products	718.3	+0.3	-5.5	-5.5	-4.0	+2.6	-16.8	-2.7
SHIBOR 금리	SHIBOR O/N	2.106	-2.4	-5.1	-5.1	-8.3	-0.4	+7.3	+92.7
	SHIBOR 1W	2.198	-0.2	-3.0	-3.0	-3.6	-0.1	+2.9	-7.7
	SHIBOR 1M	2.359	+0.1	-3.3	-3.3	+0.9	+1.8	-10.5	-12.7
	SHIBOR 3M	2.423	+0.1	-0.3	-0.3	+2.6	+0.8	-12.1	-12.1
	SHIBOR 6M	2.498	+0.1	+0.4	+0.4	+1.2	-1.8	-14.9	-12.0
	SHIBOR 9M	2.653	+0.1	-0.1	-0.1	+0.2	-4.2	-11.8	-9.7
	SHIBOR 1Y	2.725	+0.3	+0.1	+0.1	+1.0	-3.2	-10.5	-9.2
국고채 금리	국고채 1년물	2.287	-0.2	-1.6	-1.6	-1.1	+13.3	-13.1	-7.9
	국고채 2년물	2.440	-0.4	+3.0	+3.0	+0.0	+0.8	-11.9	-9.6
	국고채 3년물	2.800	+0.2	+3.4	+3.4	+2.1	+0.7	-9.9	-4.8
	국고채 7년물	2.957	-0.0	+2.8	+2.8	+2.4	+0.3	-8.2	-6.0
	국고채 10년물	2.106	-2.4	-5.1	-5.1	-8.3	-0.4	+7.3	+92.7
Repo 금리	Repo 익일물	2.092	-2.4	+0.3	+0.3	-8.4	+0.6	+6.4	+90.2
	Repo 7일물	2.190	-0.3	-3.7	-3.7	-4.3	+0.6	+2.8	-10.8
FX Market	달러 인덱스	93.956	-0.1	-0.3	-0.3	+1.4	+1.4	+0.6	+4.5
	달러-위안 역내환율	6.4398	+0.2	-0.1	-0.1	+0.0	-0.6	-4.1	-1.3
	달러-위안 역외환율	6.4359	+0.1	-0.3	-0.2	+0.0	-0.6	-4.1	-1.0
	달러-위안 고시환율	6.4414	-0.3	-0.7	-0.7	-0.1	-0.4	-4.5	-1.3
	원-위안 환율	184.218	-0.6	+0.5	+0.5	+1.4	+4.6	+7.9	+10.7

Bloomberg, 키움증권 리서치센터

2021년 10월 14일 마감기준



[Compliance Notice]

- 당사는 동 자료를 기관투자자 또는 제3자에게 사전 제공한 사실이 없습니다.
- 동 자료에 게시된 내용들은 본인의 의견을 정확하게 반영하고 있으며, 외부의 부당한 압력이나 간섭없이 작성되었음을 확인합니다.

[고지사항]

- 본 조사분석자료는 당사의 리서치센터가 신뢰할 수 있는 자료 및 정보로부터 얻은 것이나, 당사가 그 정확성이나 완전성을 보장할 수 없고, 통지 없이 의견이 변경될 수 있습니다.
- 본 조사분석자료는 유가증권 투자를 위한 정보제공을 목적으로 당사 고객에게 배포되는 참고자료로서, 유가증권의 종류, 종목, 매매의 구분과 방법 등에 관한 의사결정은 전적으로 투자자 자신의 판단과 책임하에 이루어져야 하며, 당사는 본 자료의 내용에 의거하여 행해진 일체의 투자행위 결과에 대하여 어떠한 책임도 지지 않으며 법적 분쟁에서 증거로 사용 될 수 없습니다.
- 본 조사 분석자료를 무단으로 인용, 복제, 전시, 배포, 전송, 편집, 번역, 출판하는 등의 방법으로 저작권을 침해하는 경우에는 관련법에 의하여 민·형사상 책임을 지게 됩니다.

