

2021년 10월 07일

kiwoom 미국 주식 가이드 weekly (2021.09.30~10.07)

I 키움증권 리서치센터 글로벌리서치팀 IUS Equity Analyst **이원주** 02-3787-3755 / wonju.lee@kiwoom.com,

IUS Equity Analyst **지성진** 02-3787-0327 / sj.ji@kiwoom.com

IRA **황현정** 02-3787-3766 / hyeonjeong.hwang@kiwoom.com



| 미국 주식 Weekly Comments

Info. Guide

1P. Weekly Comments 및 특징주

2P. 주요 증시 관련 지표

5P. 주요 뉴스 업데이트

7P. 추천 종목

9P. 관심 산업 밸류에이션 테이블

14P. 스타일별 밸류에이션 스크리닝

18P. 실적 / 배당 / 경제 주요 일정

- 2021년말 Target S&P500 예상 밴드는 4,531~4,934pt. Base 시나리오에서의 Target은 4,724pt(Upside +8.3%)로 예상. Base 시나리오에서의 주요 가정은 연말까지 미국 10년물 국채 수익률이 1.4%로 상승, 2022년도말 예상 EPS 222달러, Target PER 21배. Worst 시나리오와 Best 시나리오에서의 미국 10년물 국채 수익률 가정은 각각 1.6%, 1.2%
- 테이퍼링 우려, 세계 공급망 붕괴와 원자재 가격 상승이 야기하는 스테그플레이션 우려에 미국 10년물 국채 수익률이 1.5%를 상회하고 있음. 하지만 기존 시각인 테이퍼링이 시작되더라도, 미국 국채 투자 수요가 높을 것이기 때문에 금리 급등세가 지속되긴 어렵다'를 변경할만한 요인 발생하지 않음. 증시 하락, 2022년 EPS 추정치 상향으로 Upside가 8.3%까지 확보됐기 때문에 지금은 매수할 시점. 금리 상승세에 대비한 '저PER, EPS 고성장' 주식을 매수하는 것을 추천하며 자세한 내용은 7~8pg 참고
- 우려와 달리 9월 고용 지표 호조. 9월 ADP 비농업 고용 56,8만건기록하며 시장 컨센서스인 42.8만건을 상회. 코로나 확진자가 9월 중순을 고점으로 하락하면서 레저 분야에서의 고용이 증가했던 것으로 파악. ISM 제조업 지수도 경기 확장을 나타내고 있음. 9월 ISM 제조업 지수는 61.1로 컨센서스인 59.6을 상회. 비제조업 지수 역시 61.9로 컨센서스인 60.0을 상회. 2022년 S&P500의 EPS 컨센서스도 상향 조정되고 있는 만큼, 미국 부채 한도 협상, 에너지 가격 상승 이슈만 해소된다면 증시는 다시 상승세를 보일 것으로 전망
- 세계적인 인플레이션 우려에도 대표적인 인플레이션 헤지 자산인 금 가격이 부진 중. ECB가 Fed와 달리 경기 회복을 위한 자산 매입 중요성을 강조하고 있어, 상대적인 달러의 가치가 상승하고 있기 때문에 달러 가치와 역의 상관관계를 보이는 금의 가격이 부진한 것. 다만 최근 독일 물가 상승률도 9월 29년만에 YoY +4.1%를 넘는 등 인플레이션 압력이 현실화되고 있어 ECB도 곧 자산 매입 축소를 진행할 가능성이 높음. ECB의 자산 매입 축소가 트리거가 되어 금 가격이 상승할 수 있다는 판단. 당사는 금광 1등 업체 Newmont 추천. 현재 주가 기준 배당 수익률 4%로 주가 하방 압력은 작으면서, 금 가격 상승의 수혜는 클 것으로 전망
- 다음 주 중요 이벤트는 8일(금) 미국 9월 평균시간당임금, 미국 9월 비농업고용지수, 12일(화) 미국 8월 구인 및 이직 보고서, 13일(수) 중국 9월 무역 데이터, 미국 9월 소비자 물가지수, 미국 9월 실질 임금, 14일(목) 중국 9월 물가지수, 미국 9월 생산자 물가지수

| 미국 특징주

종목명 (산업명)	티커	수익률(%)			comment
		1W	1M	3M	
필립스 66 (에너지)	PSX	12.0	12.6	(7.2)	고성능 고체산화물 연료전지 개발에 미국 에너지부(DOE)로부터 3백만 달러 보조금 지원. 2030년까지 온실가스 탄소 배출량 30% 감축 목표
페리고 (제약)	PRGO	11.5	15.9	3.5	'18년 아일랜드 세금당국(IRC)로부터 청구 받은 16억 유로의 세금 폭탄을 297만 유로로 줄여 협상 종결했다는 소식이 주가 상승
라이브 네이션 엔터테인먼트 (엔터테인먼트)	LYV	10.5	17.4	18.9	팬데믹으로 잠정 중단했던 멕시코 엔터테인먼트 기업 OCESA 인수 재개 발표. 코로나 치료제 개발 소식 이어지며 대면 서비스 업종 주가 회복세
페이체스 (데이터 및 거래 처리장치)	PAYX	9.4	3.9	8.7	10.1 1Q22(8월말 분기) 실적 어닝서프라이즈 기록. 매출액 YoY +16.2%, EPS YoY +41.3% 성장. 10.6 HR 소프트웨어 기업 Flock 인수 발표
테이크-투 (비디오 게임)	TTWO	9.1	3.0	(5.0)	GTA 트릴로지 리마스터 관련 정보가 유출되며 출시 기대감에 주가 강세. 최근 애플과 넷플릭스도 게임 사업 확장에 나서면서 게임 업종 호황
모더나 (제약)	MRNA	(20.2)	(27.4)	29.6	스웨덴, 덴마크에서 미성년자에 모더나 백신 접종 중단. 심근염과 같은 부작용이 젊은층 사이에서 발병할 수 있다는 의견.
카맥스 (자동차 소매업)	KMX	(11.7)	1.7	(2.6)	9.30 2Q22(8월말 분기) 실적 어닝 쇼크 기록하며 당일 12.6% 급락. 탑라인 성장 YoY +48.7% 기록에도 불구하고, 중고차 거래에서 마진을 감소했기 때문. 10.1 Guggenheim에서 투자이견 중립으로 하향
헤인즈 브랜즈 (의류)	HBI	(11.4)	(13.9)	(8.0)	면화 가격이 지난 2주간 22% 급등하며 10년만에 최고치 기록. 면화 가격 상승이 의류 가격 인상으로 이어질 우려로 의류 업종 하락세.
리제네론 파마슈티컬스 (생명공학)	REGN	(9.9)	(19.6)	(6.1)	WHO, 코로나19 치료제로 동사의 REGEN-COV 사용 공식 승인에 상승했던 주가 일부 차이 실현 매물 출회. 머크에서 복용 치료제 승인 기대감에 하락
CDW (IT 서비스)	CDW	(5.3)	(13.4)	(0.3)	10.6 모건스탠리, CIO 하드웨어 지출 증가 둔화와 재고 증가, PC 및 하드웨어 기기 최근 과다 소비 등의 이유로 목표주가 하향 조정. 하드웨어 업종, S&P 수익률 대비 11% 하회하는 수익률 기록 중

주: 2021.10.6 종가 기준

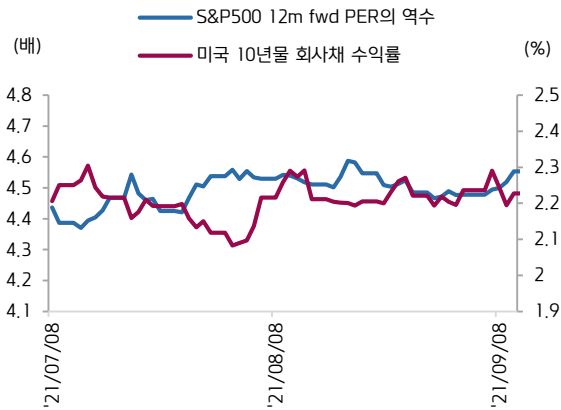
자료: Bloomberg, 키움증권 리서치

| 미국 증시 · 밸류에이션 · 금리 · 환율 · 원자재 관련 주요 지표

분류			종가	변화율(%)			PER(배)		PBR(배)		EV/EBITDA(배)	
				1W	1M	3M	2021	2022	2021	2022	2021	2022
주가 지수	S&P500	전체 종목	4,363.6	0.1	(3.8)	0.5	21.5	19.7	4.3	3.9	14.5	13.2
		산업재	847.1	0.3	(3.9)	(2.1)	26.1	19.2	5.6	5.0	15.4	12.4
		정보서비스	2,654.6	0.5	(5.1)	0.4	26.4	23.9	9.7	8.3	18.3	16.8
		금융	642.0	1.1	1.7	6.2	13.8	14.8	1.6	1.6	n/a	n/a
		건강관리	1,469.1	(2.3)	(7.8)	(1.7)	16.9	16.1	4.9	4.2	13.1	12.6
		자유소비재	1,436.5	(1.0)	(2.1)	(1.9)	33.2	26.0	10.3	8.4	18.7	15.4
		생활필수품	724.5	(0.5)	(3.9)	0.8	20.8	19.4	6.2	5.8	14.4	13.6
		부동산	281.6	(0.4)	(7.5)	(0.2)	44.6	44.8	4.0	4.0	23.7	22.2
		유틸리티	333.4	1.9	(5.1)	2.0	20.1	18.8	2.1	2.0	12.9	11.9
		원자재	505.7	0.2	(5.4)	(1.4)	15.7	15.9	2.9	2.7	9.8	9.7
	에너지	413.6	3.0	13.7	3.3	16.3	13.0	1.8	1.7	7.2	6.4	
	통신서비스	272.6	1.3	(5.0)	1.4	21.0	19.0	4.3	3.8	12.9	11.7	
나스닥	전체 종목	14,501.9	(0.1)	(5.6)	(1.1)	31.9	27.2	6.2	5.6	33.5	29.7	
러셀 2000	전체 종목	2,215.0	(0.5)	(3.4)	(2.6)	32.1	24.6	1.9	2.2	17.5	15.1	
분류			종가	변화율(%)			분류	종가	변화율(%)			
				1W	1M	3M			1W	1M	3M	
금리	미국 국채 수익률(%)	1년물	0.1000	11.1	25.0	42.9	미국 BE Rate 1년	2.9472	16.5	10.5	(2.3)	
		3년물	0.5333	1.7	31.0	32.5	미국 BE Rate 3년	2.6270	4.3	2.6	1.0	
		5년물	0.9813	(0.9)	25.2	23.2	미국 BE Rate 5년	2.6118	2.3	3.5	4.6	
		10년물	1.5206	0.3	15.0	12.8	미국 BE Rate 10년	2.4455	3.0	4.4	5.0	
	투자적격 등급 채권 OAS(bp)	전체	90.5	4.4	(1.0)	0.6	원자재	117.0	5.1	4.2	4.0	
		통신	120.7	7.1	0.7	0.8	기술	79.7	6.0	(0.7)	2.2	
		에너지	111.9	2.9	(4.3)	(0.5)	헬스케어	86.3	2.8	(2.6)	(0.3)	
		금융채(후)	104.0	5.8	0.1	(0.7)	자유소비재	83.1	1.8	(2.9)	0.4	
		공공	89.1	2.7	(2.5)	(0.2)	금융채(선)	70.5	5.8	0.6	2.2	
		기본소비재	91.4	2.4	(1.2)	(0.4)	유틸리티	108.6	2.8	(1.2)	(0.4)	
	하이일드 채권 OAS(bp)	전체	330.0	5.1	3.6	3.9	원자재	314.1	7.3	6.0	9.6	
		통신	355.5	9.3	9.4	6.0	기술	319.0	5.0	5.7	10.5	
		에너지	379.5	0.9	(4.0)	0.2	헬스케어	299.3	3.1	3.3	2.1	
		금융채(후)	202.6	1.5	(6.1)	(9.4)	자유소비재	320.0	6.0	4.7	7.0	
		공공	344.3	3.2	0.0	(3.8)	금융채(선)	328.1	7.2	9.0	6.5	
		기본소비재	272.3	3.0	2.8	(2.2)	유틸리티	303.8	2.2	0.1	(3.7)	
	신흥국 채권 OAS(bp)	전체	286.3	5.8	13.6	8.3	원자재	226.4	7.0	11.2	5.0	
		통신	179.5	6.0	7.5	11.8	기술	92.6	3.1	3.4	1.9	
에너지		281.7	3.1	13.8	1.8	헬스케어	298.9	0.7	(3.5)	0.3		
금융채(후)		192.9	(0.4)	4.6	(0.8)	자유소비재	227.0	3.6	6.9	7.3		
공공		227.2	6.2	3.0	(6.6)	금융채(선)	440.1	8.7	21.3	20.0		
기본소비재		229.1	9.6	9.8	6.6	유틸리티	194.2	1.9	1.0	(1.1)		
분류			종가	변화율(%)			분류	종가	변화율(%)			
				1W	1M	3M			1W	1M	3M	
환율	달러 인덱스		94.3	(0.1)	2.4	1.9	원달러	1192.7	(0.9)	(3.0)	(5.3)	
	위안 달러		6.4448	0.2	0.2	0.2	유로 달러	0.8653	0.2	2.5	2.0	
분류			종가	변화율(%)			분류	종가	변화율(%)			
				1W	1M	3M			1W	1M	3M	
원자재	WTI 근월물		77.0	2.6	12.6	6.6	LME 메탈 인덱스	4,262.6	(0.0)	0.3	2.5	
	LME 동 현물		9,177.0	(1.1)	(2.6)	(3.2)	LME 아연 현물	3,034.2	(1.1)	1.6	3.6	
	LME 니켈 현물		18,132.5	(2.4)	(8.6)	(1.5)	LME 알루미늄 현물	2,904.5	(0.7)	6.9	14.6	
	금 현물		1,763.2	0.4	(1.7)	(2.2)	은 현물	22.6	2.1	(6.9)	(13.4)	

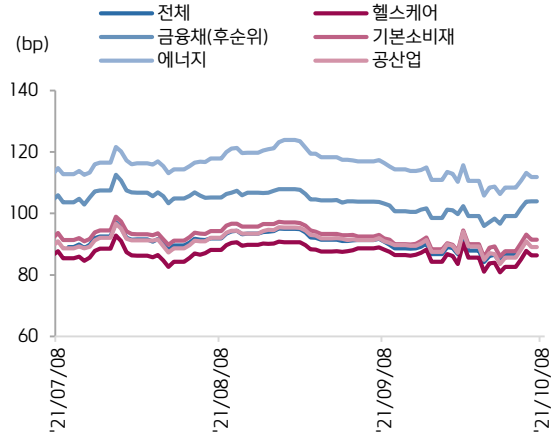
주: 미국 시간 2021.10.6 종가 기준
 자료: Bloomberg, 키움증권 리서치

미국 회사채 수익률과 밸류에이션 비교



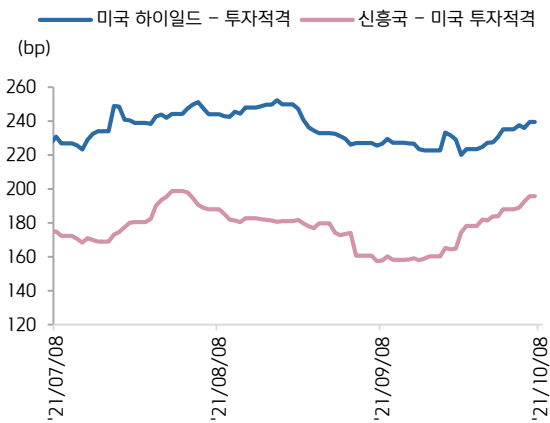
자료: Bloomberg, 키움증권 리서치센터

3개월간 회사채 시장 리스크프리미엄이 감소한 섹터 Top 5



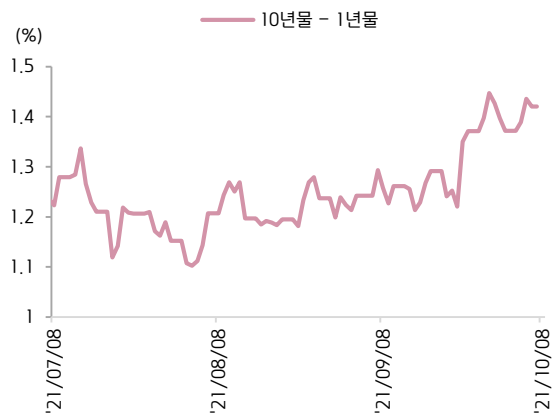
주: 미국 투자적격등급 기준
 자료: Bloomberg, 키움증권 리서치센터

회사채 시장 신용 스프레드 추이



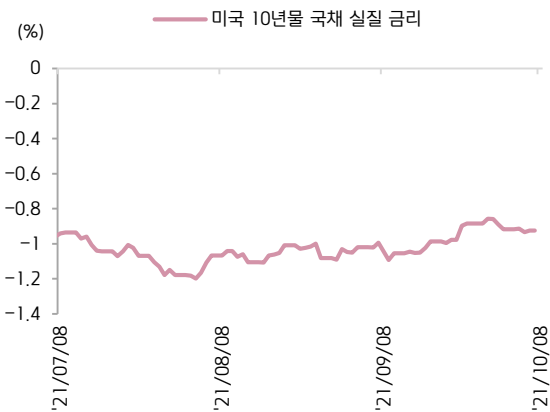
자료: Bloomberg, 키움증권 리서치센터

미국 장단기 금리차 추이



자료: Bloomberg, 키움증권 리서치센터

미국 실질 금리 추이



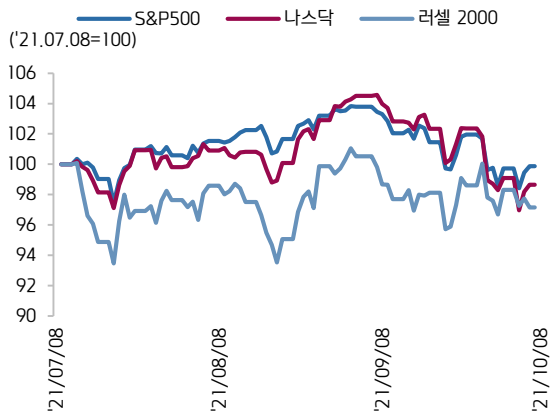
자료: Bloomberg, 키움증권 리서치센터

S&P500 EPS 블룸버그 컨센서스



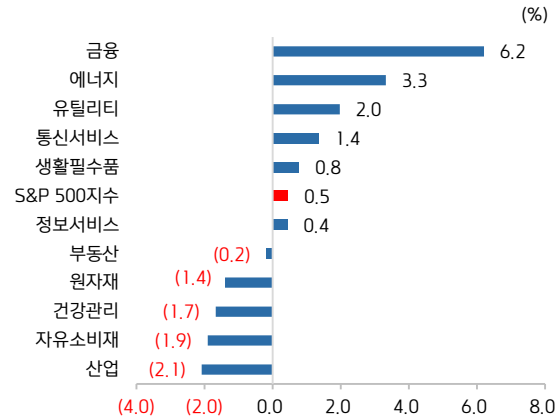
자료: Bloomberg, 키움증권 리서치센터

S&P500 나스닥 러셀 2000 3개월 수익률



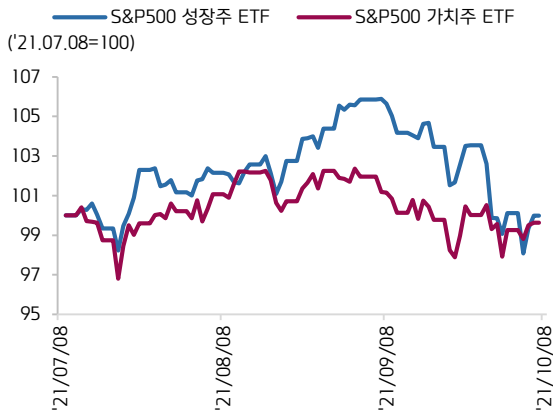
자료: Bloomberg, 키움증권 리서치센터

S&P500 3개월 섹터별 수익률



자료: Bloomberg, 키움증권 리서치센터

S&P500 성장주, 가치주 ETF 수익률 격차



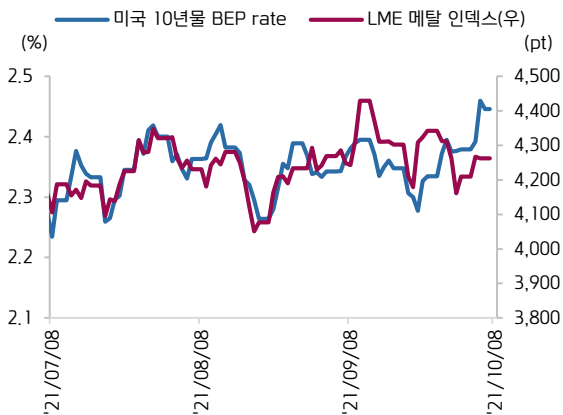
자료: Bloomberg, 키움증권 리서치센터

2021년말 S&P500 예상 밴드



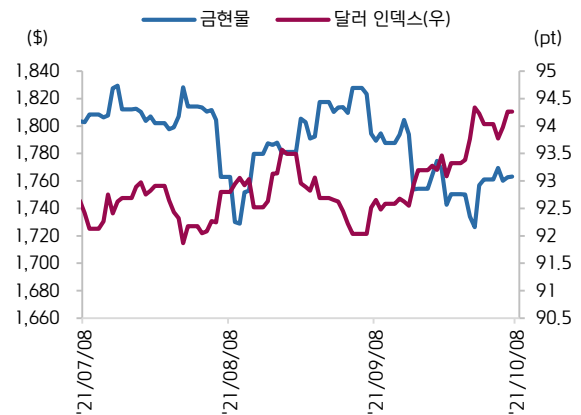
자료: Bloomberg, 키움증권 리서치센터

기대 인플레이션 LME 메탈 인덱스



자료: Bloomberg, 키움증권 리서치센터

달러 인덱스와 금



자료: Bloomberg, 키움증권 리서치센터

| 미국 주요 뉴스 업데이트

-
- ◎ **Google announces \$1B investment to support Africa's digital...** △ Seeking Alpha △ 2021.10.07
- ▶ 구글, 아프리카 인터넷 인프라 구축에 향후 5년간 10억 달러 투자
 - ▶ 구글은 투자금을 통해 스타트업 기술 개발과 네트워크, 운영에 5000만 달러를 지원하고 코로나19로 타격을 입은 소상공인들을 위해 1천만 달러의 저금리 대출 지원 예정
-
- ◎ **Nvidia offers EU concessions over \$54 billion Arm deal** △ Reuters △ 2021.10.07
- ▶ 엔비디아, 540억 달러 규모의 ARM 인수 건에 대한 EU의 승인 허가를 확고하기 위해 협상을 제안했다고 보도
 - ▶ 협상 세부 내용은 공개되지 않았지만, 엔비디아는 ARM 인수가 반도체 시장 경쟁에 독점적 영향을 미치지 않도록 협력할 것이라고 설명
 - ▶ EU는 경쟁사와 고객사들의 피드백을 바탕으로 오는 27일(현지시간)까지 인수 승인 여부를 결정할 계획
-
- ◎ **Apple to face EU antitrust charge over NFC chip** △ Reuters △ 2021.10.07
- ▶ 애플, 근거리 무선통신(NFC)에 대한 EU 독점금지법 위반으로 과징금 납부 가능성 제기
 - ▶ EU는 지난해 애플의 애플페이 서비스에 대한 반독점 조사를 개시. 애플은 경쟁사들의 페이먼트 서비스 사용을 방해하고 자사 결제 서비스 사용을 강요했다는 혐의를 받고 있음
 - ▶ 혐의 확정 시, 애플은 글로벌 매출의 10%를 벌금으로 납부해야할 것
-
- ◎ **White House says reforms should happen given concerns about...** △ Reuters △ 2021.10.07
- ▶ 백악관, 페이스북의 개인 정보 보호 및 고객 신뢰 우려에 개선이 필요하다고 주장
 - ▶ 젠 사키 백악관 대변인은 페이스북이 어린이들에게 유해함에도 불구하고 기업 이익을 위해 플랫폼 운영을 강행한 것을 두고 민주주의를 약화시킨다고 발언
-
- ◎ **Subsiding COVID-19 infections boost U.S. private payrolls in September** △ Reuters △ 2021.10.07
- ▶ 미국 9월 ADP 민간고용 56만 8천명 증가로 시장 컨센서스 42만 5천명 큰 폭으로 상회
 - ▶ 코로나19 확진자 수가 줄어들면서 레스토랑과 대면 서비스업종에서 고용 수요가 증가한 것으로 분석
 - ▶ 하반기 일자리 증가 속도는 둔화됐음에도 고용시장은 회복세가 빠르게 진행되고 있는 모습
-
- ◎ **Newmont cuts gold production guidance at Boddington mine** △ Seeking Alpha △ 2021.10.06
- ▶ 뉴몬트, 호주 Boddington 광산 연간 생산 전망 140K oz 하향 조정
 - ▶ 뉴몬트는 Boddington 자동화 시스템 프로젝트에 약 1억 5천만 달러를 투자했으나, 이례적인 날씨 환경과 채굴 안정성, 운영 지연 등으로 기대보다 생산이 더딘 상황
-
- ◎ **EU lawmaker says U.S. tech giants should be regulated where they are based** △ Reuters △ 2021.10.06
- ▶ EU 의원, 미국 빅테크 기업들이 본사를 둔 EU 국가의 근거하는 EU 규제를 적용해야 한다고 주장
 - ▶ EU 의원의 주장에 따르면 구글과 애플, 페이스북은 아일랜드에 준하는 법규를 적용하고 아마존은 룩셈부르크의 법규를 따르게 됨
 - ▶ 반면 일부 의원들은 두 나라에 집중된 집행이 규정을 약화시킬 수 있다고 우려하면서 규제 적용 범위를 넓힐 것을 주장
-
- ◎ **Alphabet's DeepMind A.I. lab turns a profit for the first time ever** △ CNBC △ 2021.10.06
- ▶ 알파벳(GOOGLE.US)의 인공지능 연구 계열사인 딥마인드(DeepMind)가 설립 10년만에 첫 흑자 전환을 기록했다고 보도
 - ▶ 딥마인드는 2014년 알파벳이 인수한 후 연간 수억달러의 연구개발 비용을 투자하며 인공지능 기술을 개발해 옴
-
- ◎ **Microsoft's big new Windows 11 update is out now — here's how to get it** △ CNBC △ 2021.10.06
- ▶ 마이크로소프트, 윈도우 11 출시. 신규 PC 및 윈도우 10에서 무료 업그레이드를 통해 사용 가능
 - ▶ 윈도우 11은 작업 효율성과 접근성을 늘리기 위해 시작 메뉴를 정중앙으로 옮겼고, MS의 팀즈는 기기와 상관없이 안드로이드와 iOS 기기와의 연동해 작업이 가능
 - ▶ 이 외에도 터치 디스플레이 개선, 햅틱, HDR 기능 등 개선
-
- ◎ **Unemployment recipients fell by more than half after Labor Day cliff** △ Reuters △ 2021.10.06
- ▶ 미국 정부 실업자 지원 프로그램이 지난달 종료되면서 지원 대상자가 절반으로 감소. 지원자 수는 55% 감소한 500만 명 수준
 - ▶ 미국은 당초 지난 12월까지였던 실업자 지원 프로그램을 3차례 연장하며 올해 9월까지 유지해옴
 - ▶ 26개 주에서 초기에 프로그램을 종료하고 실업자들이 일터에 복귀하는 것을 장려중이나 자녀돌봄, 건강, 델타변이 등으로 복귀가 늦어지면서 노동 부족이 여전한 상황
-

<p>◎ Qualcomm, SSW have \$4.5 billion deal for Veoneer</p> <ul style="list-style-type: none"> ▶ 퀄컴, SSW 파트너스와 비오니아(VNE.US) 45억 달러에 인수 확정 ▶ 비오니아는 마그나와의 기존 인수 합의를 파기한 것으로 알려짐 ▶ 퀄컴은 비오니아의 Arriver 비즈니스를 인수할 계획으로 자사 스냅드래곤 차량보조 시스템 솔루션에 결합 예정 	△ Seeking Alpha	△ 2021.10.05
<p>◎ Cisco Systems expands global strategic partnership with Tata...</p> <ul style="list-style-type: none"> ▶ 시스코 시스템즈, 인도의 통신 기업 타타 커뮤니케이션과의 전략적 파트너십 확대하기로 발표 ▶ 시스코의 Meraki 솔루션은 타타 커뮤니케이션의 차세대 클라우드 기반 와이파이 서비스와 SD-WAN 서비스를 제공하고 있음 ▶ 이번 파트너십 확대를 통해 Meraki 솔루션의 기술이 타타 커뮤니케이션의 관리 서비스 기능과 결합되어 네트워크 가시성 및 원격 문제 해결에 도움을 줄 것이라고 설명 	△ Seeking Alpha	△ 2021.10.05
<p>◎ Facebook whistleblower reveals identity, says company 'chooses'...</p> <ul style="list-style-type: none"> ▶ 페이스북, 인스타그램이 청소년에게 유해하다는 사실을 알고도 이익을 위해 어린이 인스타그램 개발 등 운영을 강행했다는 내부 폭로 보도 ▶ 같은날 페이스북을 비롯해 인스타그램, 왓츠앱 어플이 시스템 장애로 6시간 가량 접속이 불가했던 것으로 알려지며 주가 4.9% 하락 	△ Tech Crunch	△ 2021.10.05
<p>◎ Tesla delivered 241,300 vehicles in the third quarter, topping...</p> <ul style="list-style-type: none"> ▶ 테슬라, 3분기 판매량 24만 1,300대로 전년대비 +73%, 사상 최대치 기록 ▶ 유럽향 수출 물량 증가와 보급형 SUV 모델 수요 증가가 판매량 증가에 도움을 준 것으로 분석 ▶ 애널리스트들은 테슬라가 반도체 공급 부족에도 불구하고, 경쟁사 대비 공급망 관리는 잘 확보했다고 설명. 4분기 인도량은 22만 900대로 예상 	△ CNBC	△ 2021.10.05
<p>◎ Biden says Republican stonewalling on debt ceiling risks U.S. default</p> <ul style="list-style-type: none"> ▶ 바이든 대통령, 공화당의 연방정부 디폴트 우려에도 불구하고 반대입장에 강력히 비판하며 부채한도 상향에 찬성할 것을 촉구 ▶ 바이든 대통령은 공화당이 트럼프 정부 시절에는 부채한도 상향에 적극적으로 투표했지만 민주당의 의견에는 반대하고 있다고 지적 ▶ 미국의 부채 규모는 28조 4천억 달러로 집계되며 오늘 18일까지 협상이 불발 시 디폴트 발생 가능 	△ Reuters	△ 2021.10.05
<p>◎ Test of Biden's agenda looms after Congress votes to avert...</p> <ul style="list-style-type: none"> ▶ 미국 상.하원, 정부 임시 예산안 가결하며 정부 섯다운 면해. 임시 예산안은 12월 3일까지 정부 지출 지원 ▶ 예산안에는 남부와 동부 지역에 발생한 허리케인 재난지원금과 아프가니스탄 난민 지원금이 포함 ▶ 미국 하원은 30일(현지시간) 1조 달러 인프라 법안 표결도 진행할 예정 	△ Reuters	△ 2021.10.01
<p>◎ SEC chief Gary Gensler reiterates support for bitcoin futures...</p> <ul style="list-style-type: none"> ▶ 미국 SEC 위원장 게리 겐슬러, 비트코인 ETF 승인 가능성 시사 ▶ 겐슬러 위원장은 비트코인 ETF는 비트코인이 아닌 선물에 투자하는 것이라며 해당 부서가 신청 서류를 검토하고 있다고 언급 	△ Market Insider	△ 2021.10.01
<p>◎ Google's upcoming search redesign may end up pushing more...</p> <ul style="list-style-type: none"> ▶ 구글, 연간 Search On 행사에서 AI기술 MUM 기반으로 검색엔진 기능이 1000배 향상된 구글서치 공개 ▶ MUM은 이미지와 동영상에 특화되어 있어 이미지를 촬영하면 동영상 리뷰와 해당 상품 조회, 가격 등을 조회할 수 있음 ▶ 뿐만 아니라 'Things to Know'라는 신규 기능 도입을 통해 일상생활 팁 등을 검색할 수 있음 	△ CNBC	△ 2021.10.01
<p>◎ GM's Cruise, Alphabet's Waymo win permits to offer self-driving...</p> <ul style="list-style-type: none"> ▶ GM의 크루즈와 알파벳의 웨이모, 캘리포니아 주에서 승객을 태운 무인 자율주행서비스 시행 허가를 받았다고 보도 ▶ 두 회사는 샌프란시스코 일부 지역에서 야간 운행이 허용되며 오후 10시부터 새벽 6시까지 GM은 시속 30마일, 웨이모는 시속 65마일 이하로 운행 가능 	△ Reuters	△ 2021.10.01
<p>◎ U.S. auto sales forecast to plummet in third quarter as chip...</p> <ul style="list-style-type: none"> ▶ 미국 3분기 자동차 업계, 반도체 부족으로 판매량 두자릿 수 급감 전망 ▶ 7~9월 집계된 신차 판매량은 340만 대로 전년대비 13~14% 감소. 이는 반도체 부족으로 생산이 지연되며 일부 공장에서 가동을 중단했기 때문 ▶ 반면 강한 수요가 지속되며 차량 재고는 최저 수준인 것으로 집계. 시장에서는 '22년부터 자동차 공급이 개선될 것으로 전망 	△ CNBC	△ 2021.10.01

| 미국 주식 추천 종목

▪ 전주 대비 변동 없음

종목명 (티커/산업)	담당자	추천일	추천 보고서 제목	추천일 이후 수익률	투자 의견 Update
램리서치 (LRCX/반도체 장비)	이원주	2020.04.03	TSMC vs 삼성전자 경쟁이 수혜인 성장주	152.9%	- 반도체 공급 부족과 자국주의 확산으로 세계 반도체 Capex 증가 전망. 동사의 세계 반도체 식각 장비 점유율은 약 50% - 장비 판매 후 AS, 부품 교환 등 기존 매출처에서 지속적으로 매출 발생(전체 매출의 30~50%) 하는 안정적인 비즈니스 모델. - 매출액 '21~23E 성장률 12.5% 대비 저렴한 '23E PER 15 배
시스코 시스템즈 (CSCO/통신 장비)	이원주	2020.06.04	편지가 늘어나니 집배원이 더 필요하다	15.1%	- 통신망 구축에 필수적인 스위칭(점유율 약 50%), 라우터(약 30%) 판매 기업. 향후 늘어날 데이터 볼륨 감안 시 수혜 클 전망 - 경기 정상화와 함께 줄어든 기업들의 IT 지출 반등할 전망 - 2021~2022 년이 성장 제품 포트폴리오의 매출 비중이 성숙 제품 포트폴리오의 매출 비중을 넘어서는 시기 - '21E PER 16 배에 배당수익률 2.7%로 저렴
II-VI (IVI/통신 장비)	이원주	2020.06.23	5G, 3D Sensing, 미래차, EUV 다 하는 미국 중소형주	8.9%	- 5G, 3D sensing, 미래차, EUV 등 다양한 성장 시장에 필요한 제품 포트폴리오 보유 - iPhone 일부 모델에만 채택되던 라이더 센서가 iPhone 13 부터는 전 모델에 채택. 동사 VCSEL array 수요 급증할 전망 - '23E PER 13 배. Coherent 인수 가격 고평가 논란이 모두 반영된 저렴한 밸류에이션이라 판단
D.R. 호턴 (DHI/주택 건설)	이원주	2021.01.08	금융위기 재현은 기우, 1 등 주택 업체를 사자	24.3%	- 낮은 금리, 증가하는 미국 인구, 상위권 업체의 대형화·점유율 확대 추세 감안 시 미국 초과 수요 주택 시장 길어질 가능성 높음. 동사는 미국 주택 건설 1 위 업체 - 특히 동사는 저가 주택을 도심 외 지역에 판매하는 비즈니스 구조. 재택근무 증가, 이민자 증가 추세에 수혜 클 전망 - '21~'23E 매출액 CAGR +13% 성장 예상됨에도 불구하고, '22E PER 6 배에 불과
뉴몬트 (NEM/금광)	이원주	2021.03.04	암호화폐는 있고 금은 없는 당신에게	-1.6%	- 미국 화폐 공급량 가파르게 증가 중. 인플레이션 위험에 대비할 필요. 인플레 헤지 수단은 가상화폐가 아닌 금. 동사는 세계 1 위 금광 업체 - 지금이 높은 배당수익률('22E 4.1%)로 추가 하방은 막혀있고, 금 가격 상승으로 상방은 열려있는 좋은 투자 시점
이노바 인터내셔널 (ENVA/온라인 대출)	이원주	2021.03.19	고리대금업에도 온 4 차 산업 혁명	-2.8%	- 금리 상승, 경기 정상화의 수혜 산업인 미국 고리대금업 - 동사는 온라인 고리대금업 업체로 매출액 기준 2 위 업체. 바이든 정부 이후 대출 규제 강화로 사전 신용 조사를 이미 하고 있는 온라인 사업자들의 점유율 가파르게 확대될 가능성 있음 - 인공지능 신용분석 엔진의 데이터 학습이 지속되고 있어 낮아지는 대출 채권 상각률. '21E PER 5 배로 저렴한 밸류에이션
브리스틀 마이어스 스킵 (BMY/제약)	이원주	2021.04.07	규제 우려로 저렴한 헬스케어를 살 시점	-4.6%	- 약가에 대한 규제를 역대 행정부 중 가장 강하게 하려는 바이든 정부, 최대 매출 제품인 Revlimid 특허 만료 우려로 극단적 저평가 상태('22E PER 7 배) - 2 가지 우려 요인은 기우로 끝날 가능성이 높음. 바이든의 약가 규제는 명분도, 근거도 없으며, Revlimid 특허 만료로 인한 매출 감소는 Eliquis, Opdivo 매출 성장으로 상쇄될 전망
알파벳 (GOOGL/인터넷)	이원주	2021.06.25	구글의 '묻고 더블로 가'를 지켜보아야 하는 이유	12.3%	- 세계 검색 엔진 시장 약 90%, 모바일 OS 시장 약 70%, 브라우저 시장 약 60% 점유한 독과점 기업 - 강력한 인터넷 플랫폼에서 발생하는 연 약 1,000 억달러의 EBITDA 와 막대한 데이터, 강력한 인공지능 기술 등으로 다양한 혁신 사업에 투자 중 - Big Tech 기업에 대한 반독점 규제 이슈로 성장성 대비 낮은 PER 기록 중('21~'23 매출액 CAGR +13.0% 성장 예상. '23E PER 18 배)이나 Big Tech 기업에 대한 치명적인 규제 도입 가능성은 제한적이라고 판단
UDC (OLED/디스플레이)	이원주	2021.09.09	고성장 시장에서 경쟁도 없는 독점 기업	-17.7%	- OLED 발광층 소재인 인광 Red, Green dopant 독점 기업. 디스플레이 시장 OLED 침투율 가속화의 수혜주 - 인광 Blue dopant, OVJP 장비 상용화 시 매출액 크게 level-up 가능. '22E PER 30 배이나 보수적인 가정에서도 '30E PER 6~8 배로 추정

주: 미국 시간 2021.10.6 종가 기준
 자료: Bloomberg, 키움증권 리서치

| 미국 주식 추천 종목

▪ 전주 대비 변동 없음

종목명 (티커/산업)	담당자	추천일	추천 보고서 제목	추천일 이후 수익률	투자 의견 Update
솔라엠티 (SEDG/태양광)	지성진	2020.11.12	기대되는 2021년	14.6%	- 2QFY21 매출액 4.8 억달러(YoY +44.7%), 매출총이익 1.6 억달러(YoY +51.2%) 기록하며 분기 최대 실적 경신 - 인버터의 경우 QoQ -1.3% 기록했으나, 파워 옵티마이저 제품 출하량 QoQ +34.2% 기록하며 전사 실적 증가를 견인 - 델타 변이 확산 영향으로 운송비 증가 및 중국 생산 비중 증가로 인한 이익률 하락이 전망되나 매출 성장을 통한 이익 감소 영향을 상쇄할 전망 - 3QFY21 매출액 가이던스 5.2~5.4 억달러, 매출총이익률 32~34%. 가이던스 실적 달성할 경우 분기 최대 실적을 다시 경신할 전망
PVH (PVH/의류)	지성진	2020.11.24	체질 개선 진행 중	20.8%	- 2QFY21 실적 매출액 23.1억달러, EPS \$2.72 기록하며 컨센서스 큰 폭으로 상회하는 실적 기록 - 헤리티지 브랜드 판매 및 디지털 판매 매출 비중 확대에 예상치를 큰 폭으로 상회하는 이익을 기록 - 델타변이 확산 영향으로 3QFY21 북미 지역 판매 회복은 제한적일 것으로 전망되나, 경영진 하반기 가이던스 상향
펍스코 (PEP/식품료)	지성진	2021.07.14	예상을 뛰어넘은 회복 속도	2.4%	- 3QFY21 조정 EPS \$1.79 기록하며 컨센서스 약 3% 상회하는 실적 기록. 실적 발표를 통해 기존 연간 EPS +11% 성장을 최소 가이던스로 상향 - 코로나 19 관련 공급망 차질로 인한 비용 증가 및 원재료 증가로 이익 증가 속도가 감소했으나, 코로나 19 영향으로 인한 일시적인 현상으로 판단. 높은 브랜드 가치를 기반으로 비용 증가를 제품 가격 인상을 통해 고객과 함께 나누고 있으나, 판매량 지속 증가는 긍정적
보잉 (BA/항공)	지성진	2020.10.29	최악을 지나가는 중	51.7%	- 737 MAX 항공기 인도 증가로 상용 항공기(BCA) 사업 부문 실적이 큰 폭으로 개선되었고, 방산(BDS) 및 글로벌 서비스(BGS) 사업 부문 또한 영업이익률이 큰 폭으로 개선 - 787 드림라이너 검사 및 승인 미 획득으로 최소 10월말까지 인도 지연될 전망. 현재 보유 완성 항공기 재고 100대 수준, 10월 1일까지 검사 승인 및 인도 재개 여부가 주가에 주요 변수로 작용할 전망
트랜스다임 (TDG/항공 부품)	지성진	2021.01.12	항공 수요 회복 시, 부품 교체는 필수	5.3%	- 2QFY21, 매출액 12.2 억달러(YoY +19.2%) 기록하며 컨센서스 상회하는 회복세 기록 - 국내선 여객기 운행 증가로 상업용 항공 부문 매출액 5.8 억달러(YoY +18%) 기록하며 전사 실적 개선을 견인 - 하반기 항공기 운행 횟수 증가 시 직접적인 수혜가 기대되며, 마진율이 높은 교체 부품(애프터마켓) 사업부의 실적 개선 전망
시저스 엔터테인먼트 (CZR/카지노)	지성진	2021.06.18	회복 이후 신사업 성장 기대	14.3%	- 2QFY21 매출액 25 억달러, 조정 EBITDA 10 억달러 기록. 연간 조정 EBITDA 목표 10 억달러 가이던스 조기 달성 - 라스베가스 지역의 실적 개선 속도가 예상치를 상회했으며, 인수 합병 이후 EBITDA 마진율 49.5%(합병 이전 평균 38%) 기록하며 실적 개선 견인 - '21년 하반기 온라인 & 스포츠 카지노 '시저스 디지털' 사업부문의 본격적인 성장 기대

주: 미국 시간 2021.10.6 종가 기준
 자료: Bloomberg, 키움증권 리서치

| 관심 산업 밸류에이션 테이블 - 미국 Big Tech 기업

종목명	티커	시가총액	'21E~'23E	'22E EBITDA	'22E 순부채/	'21E PER	'22E PER	'21E	'22E
		(백만달러)	매출액 CAGR (%)	Margin (%)	EBITDA (%)	(배)	(배)	EV/EBITDA (배)	EV/EBITDA (배)
애플	AAPL	2,347,284	4.4	31.4	(56.7)	25.5	25.3	19.0	19.2
마이크로소프트	MSFT	2,202,690	14.0	49.2	(89.9)	37.7	33.4	26.6	22.5
알파벳	GOOGL	1,832,996	12.9	47.8	(125.7)	23.6	21.6	17.0	14.5
아마존닷컴	AMZN	1,652,014	17.7	15.9	101.4	47.5	39.7	23.5	19.4
페이스북	FB	940,679	18.5	53.1	(148.4)	21.1	18.6	13.2	10.9

주: 미국 시간 2021.10.6 종가 기준
 자료: Bloomberg, 키움증권 리서치

| 관심 산업 밸류에이션 테이블 - 반도체 장비

종목명	티커	시가총액	'21E~'23E	'22E EBITDA	'22E 순부채/	'21E PER	'22E PER	'21E	'22E
		(백만달러)	매출액 CAGR (%)	Margin (%)	EBITDA (%)	(배)	(배)	EV/EBITDA (배)	EV/EBITDA (배)
ASML 홀딩	ASML	302,764	12.0	38.4	(27.2)	47.0	38.2	36.9	30.8
어플라이드 머티어리얼즈	AMAT	114,239	7.2	33.7	(32.2)	18.4	15.7	14.8	12.7
램리서치	LRCX	77,685	12.5	33.8	(34.7)	20.6	16.2	16.1	12.7
KLA	KLAC	50,021	13.1	44.4	15.1	23.3	16.9	17.5	13.3
테라다인	TER	17,982	5.9	36.2	(68.2)	19.5	18.2	13.3	12.2

주: 미국 시간 2021.10.6 종가 기준
 자료: Bloomberg, 키움증권 리서치

| 관심 산업 밸류에이션 테이블 - 통신 장비

종목명	티커	시가총액	'21E~'23E	'22E EBITDA	'22E 순부채/	'21E PER	'22E PER	'21E	'22E
		(백만달러)	매출액 CAGR (%)	Margin (%)	EBITDA (%)	(배)	(배)	EV/EBITDA (배)	EV/EBITDA (배)
시스코 시스템즈	CSCO	227,505	5.3	36.9	(92.2)	16.8	15.7	11.7	10.7
모토로라 솔루션스	MSI	39,581	5.9	30.9	102.0	26.1	23.7	17.7	15.8
코닝	GLW	31,061	5.0	29.4	115.5	17.1	15.1	9.6	8.9
아리스타 네트워크	ANET	27,121	11.7	38.8	(283.8)	33.1	29.5	21.8	18.7
F5 네트워크	FFIV	11,918	7.9	36.7	(92.1)	18.6	16.7	12.3	10.7
주니퍼 네트워크	JNPR	9,130	3.2	20.8	(2.3)	16.3	14.5	9.8	9.0
II-VI	IIVI	5,773	10.1	26.0	(127.8)	27.8	14.7	10.8	5.3

주: 미국 시간 2021.10.6 종가 기준
 자료: Bloomberg, 키움증권 리서치

| 관심 산업 밸류에이션 테이블 - 주택 건설

종목명	티커	시가총액	'21E~'23E	'22E EBITDA	'22E 순부채/	'21E PER	'22E PER	'21E	'22E
		(백만달러)	매출액 CAGR (%)	Margin (%)	EBITDA (%)	(배)	(배)	EV/EBITDA (배)	EV/EBITDA (배)
D.R. 호턴	DHI	29,802	13.0	19.3	(22.7)	7.5	6.4	5.5	4.6
레나	LEN	28,256	11.7	19.9	(5.7)	6.9	6.4	5.0	4.4
NVR	NVR	17,119	10.0	17.8	(68.2)	14.1	11.9	9.8	8.7
폴티 그룹	PHM	12,195	4.2	19.4	(24.2)	6.4	5.2	4.4	3.6

주: 미국 시간 2021.10.6 종가 기준
 자료: Bloomberg, 키움증권 리서치

| 관심 산업 밸류에이션 테이블 - 대형 제약사

종목명	티커	시가총액	'21E~'23E	'22E EBITDA	'22E 순부채/	'21E PER	'22E PER	'21E	'22E
		(백만달러)	매출액 CAGR (%)	Margin (%)	EBITDA (%)	(배)	(배)	EV/EBITDA (배)	EV/EBITDA (배)
존슨앤드존슨	JNJ	420,960	3.8	36.1	(44.0)	16.5	15.3	12.7	11.5
화이자	PFE	235,593	(14.4)	37.3	50.7	10.2	11.1	9.3	9.4
일라이 릴리	LLY	217,957	6.2	35.7	47.5	28.8	26.9	24.6	22.5
머크	MRK	204,181	6.0	42.2	28.9	14.5	12.4	11.5	9.8
애브비	ABBV	193,188	(0.2)	53.0	176.5	8.7	7.9	8.6	7.9
브리스톨 마이어스 스킵	BYM	131,527	3.5	46.2	48.7	7.9	7.3	7.1	6.4

주: 미국 시간 2021.10.6 종가 기준
 자료: Bloomberg, 키움증권 리서치

| 관심 산업 밸류에이션 테이블 - 항공

종목명	티커	시가총액	'21E~'23E	'22E EBITDA	'22E 순부채/	'21E PER	'22E PER	'21E	'22E
		(백만달러)	매출액 CAGR (%)	Margin (%)	EBITDA (%)	(배)	(배)	EV/EBITDA (배)	EV/EBITDA (배)
레이테온 테크놀로지스	RTX	134,608	8.5	17.7	171.0	22.0	17.8	15.1	12.5
보잉	BA	131,878	12.4	10.8	357.4	n/a	36.4	32.6	17.0
트랜스다임 그룹	TDG	35,856	12.4	46.7	562.9	55.0	37.7	23.9	19.7
사우스웨스트 에어라인스	LUV	32,215	25.5	17.5	(132.1)	n/a	19.4	n/a	7.0
델타 에어라인스	DAL	28,169	28.9	16.2	274.1	n/a	11.1	n/a	6.9
텔레다인 테크놀로지스	TDY	19,984	13.1	23.1	210.8	27.6	25.2	24.1	17.6
유나이티드 에어라인스 홀딩스	UAL	16,252	35.7	13.0	406.0	n/a	16.1	n/a	7.2
텍스트론	TXT	16,080	6.1	11.8	62.8	21.7	18.2	12.0	10.6
하우멧 에어로스페이스	HWM	13,708	12.6	23.9	197.6	32.0	21.9	14.7	11.8
아메리칸 에어라인스 그룹	AAL	13,299	25.1	8.9	737.1	n/a	57.2	n/a	10.9
알래스카 에어 그룹	ALK	7,645	24.0	15.9	96.9	n/a	11.6	67.3	6.6

주: 미국 시간 2021.10.6 종가 기준
 자료: Bloomberg, 키움증권 리서치

| 관심 산업 밸류에이션 테이블 - 금광

종목명	티커	시가총액	'21E~'23E	'22E EBITDA	'22E 순부채/	'21E PER	'22E PER	'21E	'22E
		(백만달러)	매출액 CAGR (%)	Margin (%)	EBITDA (%)	(배)	(배)	EV/EBITDA (배)	EV/EBITDA (배)
뉴몬트	NEM	43,576	(0.9)	52.8	(15.1)	16.2	15.4	6.7	6.3
바릭 골드	GOLD	32,812	0.1	57.2	(31.0)	15.1	14.8	6.0	5.5
로얄 골드	RGLD	6,243	2.4	77.3	(88.8)	31.7	24.0	14.9	10.9

주: 미국 시간 2021.10.6 종가 기준
 자료: Bloomberg, 키움증권 리서치

| 관심 산업 밸류에이션 테이블 - 의류

종목명	티커	시가총액	'21E~'23E	'22E EBITDA	'22E 순부채/	'21E PER	'22E PER	'21E	'22E
		(백만달러)	매출액 CAGR (%)	Margin (%)	EBITDA (%)	(배)	(배)	EV/EBITDA (배)	EV/EBITDA (배)
나이키	NKE	235,523	11.4	16.1	(63.3)	47.3	41.3	34.0	30.1
TJX 컴퍼니스	TJX	77,359	26.6	12.2	(112.5)	167.6	21.8	23.6	12.1
룰루레온 애슬레티카	LULU	51,683	28.9	25.0	(90.4)	69.9	53.2	34.6	32.1
로스 스토어스	ROST	37,626	26.3	13.9	(110.3)	143.7	23.5	33.2	13.5
VF	VFC	26,299	19.3	15.8	178.2	51.1	20.8	30.5	15.6
태피스트리	TPR	10,473	8.5	23.0	(25.9)	13.0	11.3	7.8	6.8
언더 아머	UAA	8,945	5.9	10.7	(121.4)	37.4	32.4	16.3	13.1
갭	GPS	8,733	15.0	10.6	(24.0)	43.3	10.5	6.7	4.4
폴로 랄프 로렌	RL	8,473	17.1	17.0	(121.0)	47.6	16.3	11.9	7.4
PVH	PVH	7,415	15.8	13.2	71.5	n/a	12.0	11.7	6.9
헤인즈브랜즈	HBI	5,730	5.1	15.6	245.6	9.4	8.9	8.4	7.6

주: 미국 시간 2021.10.6 종가 기준
 자료: Bloomberg, 키움증권 리서치

| 관심 산업 밸류에이션 테이블 - 여행

종목명	티커	시가총액	'21E~'23E	'22E EBITDA	'22E 순부채/	'21E PER	'22E PER	'21E	'22E
		(백만달러)	매출액 CAGR (%)	Margin (%)	EBITDA (%)	(배)	(배)	EV/EBITDA (배)	EV/EBITDA (배)
부킹 홀딩스	BKNG	100,523	31.2	35.3	(77.5)	61.6	25.1	38.4	18.0
익스피디아	EXPE	25,671	26.7	20.7	72.5	n/a	26.9	26.8	12.6
트립닷컴 그룹	TCOM	19,838	36.3	20.4	186.9	129.4	26.8	137.2	22.0
에어비엔비	ABNB	105,141	24.1	21.6	(558.0)	n/a	241.0	83.6	62.3

주: 미국 시간 2021.10.6 종가 기준
 자료: Bloomberg, 키움증권 리서치

| 관심 산업 밸류에이션 테이블 - 카지노

종목 명	티커	시가총액	'21E~'23E	'22E EBITDA	'22E 순부채/	'21E PER	'22E PER	'21E	'22E
		(백만달러)	매출액 CAGR (%)	Margin (%)	EBITDA (%)	(배)	(배)	EV/EBITDA (배)	EV/EBITDA (배)
라스베이거스 샌즈	LVS	28,077	46.4	32.5	255.6	n/a	23.7	36.3	12.3
시저 엔터테인먼트	CZR	24,404	10.0	33.5	379.1	n/a	105.5	12.0	10.4
MGM 리조츠 인터내셔널	MGM	21,511	20.3	24.7	61.0	n/a	158.3	16.2	9.4
펜 내셔널 게이밍	PENN	11,229	7.2	32.6	319.6	21.9	24.5	8.8	8.8
윈 리조츠	WYNN	9,745	30.7	23.9	673.8	n/a	n/a	33.1	13.8

주: 미국 시간 2021.10.6 종가 기준
 자료: Bloomberg, 키움증권 리서치

| 관심 산업 밸류에이션 테이블 - 소비자 금융

종목 명	티커	시가총액	'21E~'23E	'22E EBITDA	'22E 순부채/	'21E PER	'22E PER	'21E	'22E
		(백만달러)	매출액 CAGR (%)	Margin (%)	EBITDA (%)	(배)	(배)	EV/EBITDA (배)	EV/EBITDA (배)
퍼스트 캐시	FCFS	3,462	7.8	17.0	284.8	25.5	22.1	16.4	14.4
월드 액셉턴스	WRLD	1,331	(6.0)	n/a	n/a	9.4	17.6	7.5	n/a
이노바 인터내셔널	ENVA	1,312	31.6	28.6	n/a	5.3	6.6	n/a	n/a
쿠로 그룹 홀딩스	CURO	754	8.3	32.6	336.2	13.1	7.4	8.8	6.0
리저널 매니지먼트	RM	591	12.0	29.3	n/a	8.0	11.2	n/a	n/a
이즈코프	EZPW	424	9.5	n/a	n/a	30.2	12.5	n/a	n/a
엘리베이트 크레딧	ELVT	125	n/a	15.9	426.3	n/a	5.9	8.0	5.8

주: 미국 시간 2021.10.6 종가 기준
 자료: Bloomberg, 키움증권 리서치

| 미국 주식 밸류에이션 스크리닝 - 성장주 Top 20

- 성장하는 산업에 참여하여 매출 성장 속도가 빠르고, 수익성 확보 용이할 가능성 높으면서, 저렴한 종목 스크리닝
- 전주대비 주요 변동: AMD(AMD) 편출, 트위터(TWTR) 편입

종목명 (산업명)	티커	시가총액	'21E~'23E	'23E EBITDA	'23E 순부채/ EBITDA	'22E PER	'23E PER	'22E	'23E
		(백만달러)	매출액 CAGR (%)	Margin (%)	(%)	(배)	(배)	EV/EBITDA (배)	EV/EBITDA (배)
시젠 (생명공학)	SGEN	30,157	46.2	20.2	(702.2)	1,381.3	50.3	231.1	39.5
줌 비디오 (화상회의)	ZM	75,366	33.6	36.1	(322.4)	52.8	52.6	45.0	40.8
인피이즈 에너지 (태양광)	ENPH	20,675	33.3	26.9	(189.5)	54.4	40.5	42.3	30.6
엔비디아 (반도체)	NVDA	517,500	32.0	46.8	(151.5)	50.3	44.8	42.4	36.5
트위터 (소셜 미디어)	TWTR	48,907	21.7	31.9	228.2	51.8	37.6	27.1	22.6
페이팔 홀딩스 (결제 서비스)	PYPL	310,279	21.6	30.7	(156.1)	44.8	35.7	31.9	24.9
엣시 (전자상거래)	ETSY	26,522	21.3	30.0	(256.5)	53.5	41.7	32.3	23.7
알라인 테크놀로지 (의료장비)	ALGN	51,409	20.9	31.3	29.1	49.2	40.2	34.9	28.8
매치 그룹 (소셜 미디어)	MTCH	44,416	19.8	38.4	47.4	52.5	41.0	34.3	27.2
애널로그 디바이시스 (반도체)	ADI	89,237	19.4	38.1	103.5	22.8	20.9	21.1	23.6
일렉트로닉 아트 (비디오 게임)	EA	38,154	19.3	36.0	(90.6)	20.3	18.3	13.7	12.3
페이스북 (소셜 미디어)	FB	940,679	18.5	53.1	(177.9)	18.6	16.7	10.9	8.8
월드디즈니 (미디어)	DIS	318,869	18.1	22.3	134.1	35.9	28.1	21.0	17.2
마스터카드 (결제 서비스)	MA	344,079	17.9	62.6	(19.6)	32.8	26.7	25.0	20.8
아마존닷컴 (전자상거래)	AMZN	1,652,014	17.7	17.0	128.9	39.7	29.8	19.4	16.0
오토데스크 (소프트웨어)	ADSK	60,991	16.9	38.3	(83.1)	55.7	39.6	42.7	29.9
비자 (결제 서비스)	V	497,649	16.8	72.0	20.7	31.3	26.3	24.6	21.5
제네락 홀딩스 (유틸리티)	GNRC	25,575	15.9	25.0	(103.1)	33.8	30.8	22.1	19.4
마이크론 테크놀로지 (반도체)	MU	78,735	15.5	54.5	(39.2)	7.8	6.2	4.3	3.5
웨스턴 디지털 (컴퓨터 하드웨어)	WDC	17,580	15.5	25.1	22.8	5.5	5.1	4.2	3.4

주: 미국 시간 2021.10.6 종가 기준, S&P500 과 나스닥 100 지수 구성 종목 중 선정
 자료: Bloomberg, 키움증권 리서치

| 미국 주식 밸류에이션 스크리닝 - 가치주 Top 20

- 펀더멘탈 대비 저렴한 밸류에이션 기록 중이나, 주주친화적이고, 강한 비즈니스 모델을 증명해온 종목 스크리닝
- 전주대비 주요 변동: 캐벗 오일 & 가스(COG) 편출, 캐터필러(CAT) 편입

종목명 (산업명)	티커	시가총액	'22E PER	'22E EV/EBITDA	'21E~'23E 매출액 CAGR	'22E EBITDA Margin	'22E 순부채/ EBITDA	'22E ROE	'22E 배당수익률
		(백만달러)	(배)	(배)	(%)	(%)	(%)	(%)	(%)
폴티 그룹 (주택 건설)	PHM	12,195	5.2	3.6	4.2	19.4	(24.2)	26.3	1.26
D.R. 호턴 (주택 건설)	DHI	29,802	6.4	4.6	13.0	19.3	(22.7)	26.3	1.02
레나 (주택 건설)	LEN	28,256	6.4	4.4	11.7	19.9	(5.7)	18.8	0.90
브리스틀 마이어스 스킵 (대형 제약사)	BMJ	131,527	7.3	6.4	3.5	46.2	48.7	40.7	3.48
인터내셔널 페이퍼 (컨테이너 및 포장 제조)	IP	21,117	9.9	6.1	0.8	17.9	97.2	22.9	4.01
프리포트 맥모란 (동광산)	FCX	46,552	9.4	4.2	1.2	49.6	(24.4)	28.5	1.50
데번 에너지 (원유 탐사 및 생산)	DVN	26,186	9.6	4.4	4.3	53.6	25.3	31.9	4.37
태피스트리 (의류)	TPR	10,473	11.3	6.8	8.5	23.0	(25.9)	27.6	2.77
보그워너 (자동차 부품)	BWA	10,515	8.9	4.7	8.8	15.5	63.0	15.2	1.61
웨스턴유니온 (결제 서비스)	WU	8,363	9.0	7.2	1.7	26.5	126.2	261.3	4.78
옴니콤 그룹 (광고)	OMC	16,132	11.8	7.0	2.2	16.3	(2.7)	33.5	3.91
파이어니어 내추럴 리소시스 (원유 탐사 및 생산)	PXD	44,352	9.3	5.0	23.7	77.7	42.7	24.8	5.14
암젠 (생명공학)	AMGN	119,238	11.7	8.7	3.9	58.6	123.4	113.3	3.55
코노코필립스 (원유 탐사 및 생산)	COP	96,159	12.7	5.0	1.2	47.3	40.6	17.6	2.58
시게이트 테크놀로지 (컴퓨터 하드웨어)	STX	18,216	9.9	8.2	6.5	22.3	129.8	217.1	3.35
알트리아그룹 (담배)	MO	85,657	9.6	8.8	1.2	57.3	194.7	219.7	8.01
다이아몬드백 에너지 (원유 탐사 및 생산)	FANG	18,849	7.3	4.7	2.4	79.2	70.8	21.1	1.92
커민스 (상업용 자동차)	CMI	33,689	12.4	8.3	5.0	16.4	15.9	30.9	2.51
인터퍼블릭 그룹 오브 컴퍼니스 (광고)	IPG	14,721	14.9	8.6	4.2	18.0	0.4	29.1	3.04
캐터필러 (건설 기계)	CAT	105,038	15.5	9.6	9.6	20.1	9.1	44.3	2.41

주: 미국 시간 2021.10.06 종가 기준, S&P500 과 나스닥 100 지수 구성 종목 중 선정
 자료: Bloomberg, 키움증권 리서치

| 미국 주식 밸류에이션 스크리닝 - 배당주 Top 20

- 우수한 현금 창출 능력과 주주친화적인 경영진을 보유해 높은 배당수익률을 기록하고 있는 종목 스크리닝
- 전주대비 주요 변동: 애브비(ABBV), IBM(IBM), Dow inc(DOW), 라이온엘바젤 인더스트리스(LYB), Amcor(AMCR), 길리어드 사이언스(GILD), 화이자(PFE), 헤인즈브랜즈(HBIO) 편출. 엑슨 모빌(XOM), 쉘브론(CVX), 프랭클린 리소시스(BEN), 시게이트 테크놀로지(STX), 코카콜라(KO), 해즈브로(HAS), 브로드컴(AVGO), 파카(PCAR) 편입

종목 명 (산업명)	티커	시가총액	'21E	'22E	'22E	'21E~'23E	'22E EBITDA	'22E 순부채/	'22E ROE
		(백만달러)	배당수익률 (%)	배당수익률 (%)	배당성향 (%)	매출액 CAGR (%)	Margin (%)	EBITDA (%)	(%)
알트리아그룹(담배)	MO	85,657	7.62	8.01	77.0	1.2	57.3	194.7	219.7
엑슨 모빌(통합 석유)	XOM	256,088	5.76	5.85	68.7	0.9	18.9	76.4	12.5
쉘브론(통합 석유)	CVX	202,925	5.08	5.26	69.8	1.3	26.1	53.9	10.3
파이어니어 내추럴 리소시스(원유 탐사 및 생산)	PXD	44,352	1.22	5.14	48.0	23.7	77.7	42.7	24.8
웨스턴유나이티드(결제 서비스)	WU	8,363	4.58	4.78	43.0	1.7	26.5	126.2	261.3
데번 에너지(원유 탐사 및 생산)	DVN	26,186	2.65	4.37	41.7	4.3	53.6	25.3	31.9
인터내셔널 페이퍼(컨테이너 및 포장 제조)	IP	21,117	3.79	4.01	39.5	0.8	17.9	97.2	22.9
옴니콤 그룹(광고)	OMC	16,132	3.78	3.91	46.1	2.2	16.3	(2.7)	33.5
프랭클린 리소시스(투자관리)	BEN	15,307	3.68	3.87	34.0	1.3	28.4	(0.3)	14.3
김벌리클라크(개인관 리용품)	KMB	44,806	3.41	3.55	62.7	2.7	21.4	182.0	249.9
암젠(생명공학)	AMGN	119,238	3.35	3.55	41.4	3.9	58.6	123.4	113.3
브리스틀 마이어스 스콧(대형 제약사)	BMJ	131,527	3.32	3.48	25.5	3.5	46.2	48.7	40.7
쓰리엠(다각화산업)	MMM	103,229	3.34	3.47	58.5	3.6	27.4	118.3	39.6
머크(대형 제약사)	MRK	204,181	3.22	3.40	42.2	6.0	42.2	28.9	45.5
시게이트 테크놀로지(컴퓨터 하드웨어)	STX	18,216	3.30	3.35	33.0	6.5	22.3	129.8	217.1
록히드 마틴(방산)	LMT	96,918	3.04	3.30	41.3	3.2	15.6	46.8	79.6
코카콜라(음료)	KO	231,846	3.12	3.23	71.2	5.7	34.0	199.7	50.5
해즈브로(완구 및 게임)	HAS	12,104	3.11	3.18	53.1	6.1	20.8	177.9	21.5
브로드컴(반도체)	AVGO	201,190	2.93	3.18	50.3	5.8	60.1	113.4	49.1
파카(상업용 자동차)	PCAR	28,413	2.55	3.12	36.4	9.9	12.2	191.5	20.0

주: 미국 시간 2021.10.06 종가 기준, S&P500 과 나스닥 100 지수 구성 종목 중 선정
 자료: Bloomberg, 키움증권 리서치

| 미국 주식 밸류에이션 스크리닝 - 스몰캡 Top 20

▪ 단기 실적 기준 밸류에이션은 높더라도 강한 외형 성장성, 견고한 재무구조 보이고 있는 스몰캡 종목 스크리닝

종목명 (산업명)	티커	시가총액	'21E~'23E	'22E EBITDA	'22E 순부채/ EBITDA	'21E PER	'22E PER	'21E	'22E
		(백만달러)	매출액 CAGR (%)	Margin (%)	(%)	(배)	(배)	EV/EBITDA (배)	EV/EBITDA (배)
칼 메인 푸즈 (포장 식품)	CALM	1,740	7.0	5.1	n/a	394.8	44.9	41.4	n/a
레드핀 (부동산 서비스)	RDFN	5,042	29.4	2.4	801.4	n/a	n/a	n/a	97.9
FTC Solar Inc (전력 발전업)	FTCI	549	56.9	7.8	(465.5)	n/a	17.4	n/a	7.7
Q2 홀딩스 (소프트웨어)	QTWO	4,474	18.7	8.1	(847.4)	284.0	173.0	120.0	85.1
DigitalOcean Holdings Inc (소프트웨어)	DOCN	8,844	30.0	30.4	(367.7)	298.5	144.3	64.8	49.9
Progyny Inc (헬스케어 서비스)	PGNY	5,158	44.3	14.6	(225.1)	112.5	88.4	72.2	43.1
프로스 홀딩스 (소프트웨어)	PRO	1,556	17.0	(8.5)	(96.2)	n/a	n/a	n/a	n/a
Danimer Scientific Inc (특수 화학제품)	DNMR	1,481	115.6	11.5	661.5	n/a	n/a	n/a	83.1
Zscaler Inc (소프트웨어)	ZS	36,661	36.9	12.8	(519.6)	562.2	478.7	352.5	295.9
CrowdStrike Holdings Inc (소프트웨어)	CRWD	56,637	48.9	14.4	(595.8)	1,079.1	536.1	566.8	274.2
Jamf Holding Corp (소프트웨어)	JAMF	4,726	21.7	8.3	(818.6)	258.6	173.9	186.9	119.1
ContextLogic Inc (소프트웨어)	WISH	3,077	12.1	(7.1)	595.4	n/a	n/a	n/a	n/a
Talis Biomedical Corp (의료 기기)	TLIS	320	178.6	(146.0)	198.9	n/a	n/a	n/a	n/a
Duck Creek Technologies Inc (소프트웨어)	DCT	5,647	17.4	5.1	2037.2	549.6	726.6	368.0	387.1
캐노피 그로스 (대마초)	CGC	5,184	30.5	(23.2)	258.6	n/a	104.9	n/a	n/a
코젠트 커뮤니케이션스 홀딩스 (유선 정보통신)	CCOI	3,463	6.0	39.9	348.5	74.7	57.3	18.5	17.4
머티리얼라이즈 (소프트웨어)	MTLS	1,044	10.2	14.8	(266.8)	617.5	115.0	32.1	24.4
프레시펫 (펫 산업)	FRPT	6,269	31.5	16.1	161.4	n/a	223.5	101.4	67.9
Upstart Holdings Inc (소비자 금융)	UPST	23,929	36.1	16.8	n/a	233.3	182.7	n/a	n/a
Pulmonx Corp (의료 기기)	LUNG	1,403	43.5	(57.2)	n/a	n/a	n/a	n/a	n/a

주: 미국 시간 2021.10.6 종가 기준, S&P500 과 나스닥 100 지수 구성 종목 중 선정
 자료: Bloomberg, 키움증권 리서치

| 실적 발표 일정(21/09/30~21/10/21)

종목명	티커	일정	시간	회기	실제 매출 (백만달러)	예상 매출 (백만달러)	실제 EPS (달러)	예상 EPS (달러)
맥코믹/ 매릴랜드	MKC US	2021-09-30	19:30	Q3 21	1,549	1,540	0.80	0.72
카맥스	KMX US	2021-09-30	19:50	Q2 22	7,988	6,879	1.72	1.87
페이체스	PAYX US	2021-09-30	21:30	Q1 22	1,083	1,043	0.89	0.80
펩시코	PEP US	2021-10-05	18:59	Q3 21	20,189	19,432	1.79	1.74
컨스텔레이션 브랜드	STZ US	2021-10-06	장후	Q2 22	n/a	2,301	n/a	2.83
콘아그라 브랜드	CAG US	2021-10-07	20:30	Q1 22	n/a	2,540	n/a	0.49
램 웨스턴 홀딩스	LW US	2021-10-07	21:30	Q1 22	n/a	994	n/a	0.38
패스널	FAST US	2021-10-12	20:00	Q3 21	n/a	1,540	n/a	0.42
블랙록	BLK US	2021-10-13	장후	Q3 21	n/a	4,913	n/a	9.65
퍼스트 리퍼블릭 은행	FRC US	2021-10-13	장후	Q3 21	n/a	1,266	n/a	1.84
델타 에어라인스	DAL US	2021-10-13	n/a	Q3 21	n/a	8,431	n/a	0.17
제이피모간 체이스	JPM US	2021-10-13	20:00	Q3 21	n/a	29,817	n/a	2.95
뱅크오브 아메리카	BAC US	2021-10-14	19:45	Q3 21	n/a	21,724	n/a	0.71
웰스파고 & 컴퍼니	WFC US	2021-10-14	n/a	Q3 21	n/a	18,356	n/a	0.95
도미노 피자	DPZ US	2021-10-14	장후	Q3 21	n/a	1,039	n/a	3.11
월그린스 부츠 얼라이언스	WBA US	2021-10-14	20:00	Q4 21	n/a	33,055	n/a	1.01
프로그레시브	PGR US	2021-10-14	장후	Q3 21	n/a	11,960	n/a	0.21
유나이티드헬스 그룹	UNH US	2021-10-14	장후	Q3 21	n/a	71,133	n/a	4.40
U.S.뱅크프	USB US	2021-10-14	장후	Q3 21	n/a	5,751	n/a	1.14
모간스탠리	MS US	2021-10-14	20:30	Q3 21	n/a	13,880	n/a	1.68

주: S&P500, 나스닥 100 종목만 포함
 자료: Bloomberg, 키움증권 리서치

| 실적 발표 일정(21/09/30~21/10/21)

종목명	티커	일정	시간	회기	실제 매출 (백만달러)	예상 매출 (백만달러)	실제 EPS (달러)	예상 EPS (달러)
씨티그룹	C US	2021-10-14	21:00	Q3 21	n/a	16,985	n/a	1.78
PNC 파이낸셜 서비스	PNC US	2021-10-15	19:45	Q3 21	n/a	5,038	n/a	3.56
트루이스트 파이낸셜	TFC US	2021-10-15	장후	Q3 21	n/a	5,511	n/a	1.17
찰스 슈왁	SCHW US	2021-10-15	장후	Q3 21	n/a	4,515	n/a	0.81
프로로지스	PLD US	2021-10-15	장후	Q3 21	n/a	1,133	n/a	1.03
J.B. 헛트 트랜스포트 서비스	JBHT US	2021-10-15	장후	Q3 21	n/a	3,037	n/a	1.79
골드만삭스 그룹	GS US	2021-10-15	21:30	Q3 21	n/a	11,587	n/a	9.93
스테이트 스트리트	STT US	2021-10-18	20:30	Q3 21	n/a	2,956	n/a	1.92
자이온스 뱅크프	ZION US	2021-10-19	장전	Q3 21	n/a	708	n/a	1.34
싱크로니 파이낸셜	SYF US	2021-10-19	19:00	Q3 21	n/a	2,510	n/a	1.45
피프스 서드 뱅크프	FITB US	2021-10-19	19:30	Q3 21	n/a	1,985	n/a	0.90
뉴욕멜론은행	BK US	2021-10-19	19:30	Q3 21	n/a	3,943	n/a	1.00
존슨앤드존슨	JNJ US	2021-10-19	19:45	Q3 21	n/a	23,799	n/a	2.37
할리버튼	HAL US	2021-10-19	장후	Q3 21	n/a	3,920	n/a	0.28
필립 모리스 인터내셔널	PM US	2021-10-19	장후	Q3 21	n/a	7,955	n/a	1.56
트래블러스 컴퍼니스	TRV US	2021-10-19	n/a	Q3 21	n/a	8,586	n/a	2.24
케이던스 디자인 시스템	CDNS US	2021-10-19	n/a	Q3 21	n/a	741	n/a	0.75
P&G	PG US	2021-10-19	장후	Q1 22	n/a	19,852	n/a	1.58
캔자스 시티 서던	KSU US	2021-10-19	장후	Q3 21	n/a	773	n/a	2.25
넷플릭스	NFLX US	2021-10-20	05:00	Q3 21	n/a	7,477	n/a	2.56

주: S&P500, 나스닥 100 종목만 포함
 자료: Bloomberg, 키움증권 리서치

| 실적 발표 일정(21/09/30~21/10/21)

종목명	티커	일정	시간	회기	실제 매출 (백만달러)	예상 매출 (백만달러)	실제 EPS (달러)	예상 EPS (달러)
인튜이티브 서지컬	ISRG US	2021-10-20	장전	Q3 21	n/a	1,393	n/a	1.16
유나이티드 에어라인스 홀딩스	UAL US	2021-10-20	장전	Q3 21	n/a	7,642	n/a	(1.41)
시티즌스 파이낸셜 그룹	CFG US	2021-10-20	장후	Q3 21	n/a	1,640	n/a	1.16
나스닥	NDAQ US	2021-10-20	20:00	Q3 21	n/a	835	n/a	1.73
노던 트러스트	NTRS US	2021-10-20	장후	Q3 21	n/a	1,611	n/a	1.67
M&T 은행	MTB US	2021-10-20	n/a	Q3 21	n/a	1,477	n/a	3.48
코메리카	CMA US	2021-10-20	장후	Q3 21	n/a	732	n/a	1.61
도버	DOV US	2021-10-20	n/a	Q3 21	n/a	2,006	n/a	1.88
테라다인	TER US	2021-10-20	n/a	Q3 21	n/a	933	n/a	1.43
NVR	NVR US	2021-10-20	n/a	Q3 21	n/a	2,458	n/a	94.61
아이큐비아 홀딩스	IQV US	2021-10-20	n/a	Q3 21	n/a	3,348	n/a	2.12
앤섬	ANTM US	2021-10-20	장후	Q3 21	n/a	35,400	n/a	6.38
베이커 휴즈	BKR US	2021-10-20	20:00	Q3 21	n/a	5,344	n/a	0.21
에보트 래버러토리	ABT US	2021-10-20	장후	Q3 21	n/a	9,467	n/a	0.93
마켓엑세스 홀딩스	MKTX US	2021-10-20	장후	Q3 21	n/a	174	n/a	1.59
버라이즌 커뮤니케이션스	VZ US	2021-10-20	20:30	Q3 21	n/a	33,461	n/a	1.36
인터내셔널 비즈니스 머신스	IBM US	2021-10-21	장전	Q3 21	n/a	17,825	n/a	2.53
CSX	CSX US	2021-10-21	장전	Q3 21	n/a	3,099	n/a	0.39
램리서치	LRCX US	2021-10-21	장전	Q1 22	n/a	4,327	n/a	8.15
디스커버 파이낸셜 서비스	DFS US	2021-10-21	장전	Q3 21	n/a	2,901	n/a	3.44

주: S&P500, 나스닥 100 종목만 포함
 자료: Bloomberg, 키움증권 리서치

| 실적 발표 일정(21/09/30~21/10/21)

종목명	티커	일정	시간	회기	실제 매출 (백만달러)	예상 매출 (백만달러)	실제 EPS (달러)	예상 EPS (달러)
PPG	PPG US	2021-10-21	장전	Q3 21	n/a	4,281	n/a	1.62
다나허	DHR US	2021-10-21	19:00	Q3 21	n/a	7,014	n/a	2.16
텔레다인 테크놀로지스	TDY US	2021-10-21	n/a	Q3 21	n/a	1,296	n/a	3.69
키코프	KEY US	2021-10-21	장후	Q3 21	n/a	1,757	n/a	0.56
Dow Inc	DOW US	2021-10-21	장후	Q3 21	n/a	14,156	n/a	2.53
에이버리 데니슨	AVY US	2021-10-21	n/a	Q3 21	n/a	2,006	n/a	2.04
바이오젠	BIIB US	2021-10-21	n/a	Q3 21	n/a	2,686	n/a	4.16
인터퍼블릭 그룹 오브 컴퍼니스	IPG US	2021-10-21	n/a	Q3 21	n/a	2,223	n/a	0.49
써모 피셔 사이언티픽	TMO US	2021-10-21	n/a	Q3 21	n/a	8,316	n/a	4.65
피플스 유나이티드 파이낸셜	PBCT US	2021-10-21	n/a	Q3 21	n/a	487	n/a	0.34
에퀴팩스	EFX US	2021-10-21	n/a	Q3 21	n/a	1,177	n/a	1.70
글로브 라이프	GL US	2021-10-21	n/a	Q3 21	n/a	1,268	n/a	1.98
킨더 모건	KMI US	2021-10-21	n/a	Q3 21	n/a	3,186	n/a	0.22
라스베이거스 샌즈	LVS US	2021-10-21	n/a	Q3 21	n/a	1,236	n/a	(0.19)
넥스트에라 에너지	NEE US	2021-10-21	n/a	Q3 21	n/a	5,324	n/a	0.73
발레로 에너지	VLO US	2021-10-21	장후	Q3 21	n/a	25,199	n/a	0.83
마시 앤 맥레년 컴퍼니	MMC US	2021-10-21	장후	Q3 21	n/a	4,420	n/a	1.00
제뉴인 파트	GPC US	2021-10-21	장후	Q3 21	n/a	4,685	n/a	1.64
AT&T	T US	2021-10-21	20:00	Q3 21	n/a	41,228	n/a	0.80
퀘스트 다이아그 노스틱스	DGX US	2021-10-21	장후	Q3 21	n/a	2,421	n/a	2.71

주: S&P500, 나스닥 100 종목만 포함
 자료: Bloomberg, 키움증권 리서치

| 실적 발표 일정(21/09/30~21/10/21)

종목명	티커	일정	시간	회기	실제 매출 (백만달러)	예상 매출 (백만달러)	실제 EPS (달러)	예상 EPS (달러)
알래스카 에어 그룹	ALK US	2021-10-21	n/a	Q3 21	n/a	1,906	n/a	1.06
프리포트 맥모란	FCX US	2021-10-21	장후	Q3 21	n/a	6,238	n/a	0.81
트랙터 서플라이	TSCO US	2021-10-21	장후	Q3 21	n/a	2,839	n/a	1.63
유니온 퍼시픽	UNP US	2021-10-21	21:00	Q3 21	n/a	5,447	n/a	2.54

주: S&P500, 나스닥 100 종목만 포함
 자료: Bloomberg, 키움증권 리서치

| 배당락 일정(21/10/07~21/10/21)

종목명	티커	배당락일	지급일
넷애플	NTAP US	2021-10-07	2021-10-27
링컨 내셔널	LNC US	2021-10-07	2021-11-01
인튜이트	INTU US	2021-10-07	2021-10-18
제너럴 다이내믹스	GD US	2021-10-07	2021-11-12
마스터카드	MA US	2021-10-07	2021-11-09
다든 레스터런츠	DRI US	2021-10-07	2021-11-01
마시 앤 맥레언 컴퍼니	MMC US	2021-10-07	2021-11-15
UDR	UDR US	2021-10-07	2021-11-01
제너럴 밀즈	GIS US	2021-10-07	2021-11-01
아메리칸 익스프레스	AXP US	2021-10-07	2021-11-10
버라이즌 커뮤니케이션스	VZ US	2021-10-07	2021-11-01
AT&T	T US	2021-10-07	2021-11-01
오라클	ORCL US	2021-10-08	2021-10-26
맥코믹/매릴랜드	MKC US	2021-10-08	2021-10-26
캐벗 오일 & 가스	CTRA US	2021-10-13	2021-10-22
레나	LEN US	2021-10-13	2021-10-28
애브비	ABBV US	2021-10-14	2021-11-15
EOG 리소시스	EOG US	2021-10-14	2021-10-29
에보트 래버러토리	ABT US	2021-10-14	2021-11-15
미드아메리카 아파트 커뮤니티스	MAA US	2021-10-14	2021-10-29

주: S&P500, 나스닥 100 종목만 포함
 자료: Bloomberg, 키움증권 리서치

| 배당락 일정(21/10/07~21/10/21)

종목명	티커	배당락일	지급일
아이텍스	IEX US	2021-10-14	2021-10-29
제이콥스 엔지니어링 그룹	J US	2021-10-14	2021-10-29
프리포트 맥모란	FCX US	2021-10-14	2021-11-01
PNC 파이낸셜 서비스	PNC US	2021-10-14	2021-11-05
캐터필러	CAT US	2021-10-15	2021-11-19
호멜 푸즈	HRL US	2021-10-15	2021-11-15
로우스	LOW US	2021-10-19	2021-11-03
콜게이트-팜올리브	CL US	2021-10-20	2021-11-15
패스널	FAST US	2021-10-21	2021-11-19
P&G	PG US	2021-10-21	2021-11-15
퍼킨엘머	PKI US	2021-10-21	2021-11-12
CVS 헬스	CVS US	2021-10-21	2021-11-01

주: S&P500, 나스닥 100 종목만 포함
 자료: Bloomberg, 키움증권 리서치

| 경제 캘린더(21/09/27~21/10/15)

시간	이벤트	발표	예측	이전
2021-09-27(월)				
08:30	근원 내구재수주 MoM (8 월)	0.2%	0.5%	0.8%
2021-09-28(화)				
08:30	상품 무역수지 (8 월)	-876 억	-	-868.2 억
10:00	CB 소비자신뢰지수 (9 월)	109.3	114.5	115.2
2021-09-29(수)				
10:00	잠정주택매매 MoM (8 월)	8.1%	1.4%	-2.0%
10:00	잠정주택판매지수 (8 월)	119.5	-	110.5
11:45	FED 의장 Powell 연설	-	-	-
2021-09-30(목)				
08:30	GDP QoQ (2 분기)	6.7%	6.6%	6.6%
08:30	GDP 물가지수 QoQ (2 분기)	6.2%	6.1%	6.2%
08:30	신규 실업수당청구건수	362K	335K	351K
09:45	시카고 구매관리자지수 (9 월)	64.7	65.0	66.8
2021-10-01(금)				
08:30	근원 소비지출물가지수 MoM (8 월)	0.3%	0.2%	0.3%
08:30	근원 개인소비지출 물가지수 YoY (8 월)	3.6%	3.6%	3.6%
10:00	ISM 제조업고용지수 (9 월)	50.2	-	49.0
10:00	ISM 제조업구매자지수 (9 월)	61.1	59.6	59.9
10:00	미시간대 소비자기대지수 (9 월)	68.1	67.5	65.1
10:00	미시간대 소비자심리지수 (9 월)	72.8	71.0	70.3

자료: Investing.com, 키움증권 리서치

시간	이벤트	발표	예측	이전
2021-10-04(월)				
10:00	공장수주 MoM (8 월)	1.2%	1.0%	0.7%
2021-10-05(화)				
08:30	무역수지 (8 월)	-733 억	-705 억	-703 억
09:45	마켓 종합 구매관리자지수 (9 월)	55.0	54.5	55.4
09:45	서비스 구매관리자지수 (9 월)	54.9	54.4	55.1
10:00	ISM 비제조업고용지수 (9 월)	53.0	-	53.7
10:00	ISM 비제조업 구매자지수 (9 월)	61.9	60.0	61.7
2021-10-06(수)				
08:15	ADP 비농업부문 고용 변화 (9 월)	568K	428K	340K
2021-10-08(금)				
08:30	전년 대비 시간 평균 임금 YoY (9 월)	-	-	4.3%
08:30	비농업고용지수 (9 월)	-	500K	235K
08:30	생산활동참여지수 (9 월)	-	-	61.7%
08:30	실업률 (9 월)	-	5.1%	5.2%

자료: Investing.com, 키움증권 리서치

시간	이벤트	발표	예측	이전
2021-10-11(월)				
12:00	WASDE 보고서	-	-	-
2021-10-12(화)				
10:00	미국 노동부 JOLTs (8 월)	-	-	1,093.4 만
2021-10-13(수)				
08:30	근원 소비자물가지수 MoM (9 월)	-	0.2%	0.1%
08:30	소비자물가지수 MoM (9 월)	-	0.3%	0.3%
2021-10-14(목)				
08:30	근원 생산자물가지수 MoM (9 월)	-	0.4%	0.6%
08:30	생산자물가지수 MoM (9 월)	-	0.5%	0.7%
2021-10-15(금)				
08:30	근원 소매판매 MoM (9 월)	-	0.4%	1.8%
08:30	수출가격 MoM (9 월)	-	0.5%	0.4%
08:30	수입물가지수 MoM (9 월)	-	0.5%	-0.3%
08:30	소매판매 MoM (9 월)	-	-0.2%	0.7%
10:00	미시간대 소비자기대지수 (10 월)	-	-	68.1
10:00	미시간대 소비자심리지수 (10 월)	-	74.0	72.8

자료: Investing.com, 키움증권 리서치

Compliance notice

- 당사는 동 자료를 기관투자자 또는 제3자에게 사전 제공한 사실이 없습니다.
 - 동 자료에 게시된 내용들은 본인의 의견을 정확하게 반영하고 있으며, 외부의 부당한 압력이나 간섭없이 작성되었음을 확인합니다.
-

고지사항

- 본 조사분석자료는 당사의 리서치센터가 신뢰할 수 있는 자료 및 정보로부터 얻은 것이나, 당사가 그 정확성이나 완전성을 보장할 수 없고, 통지 없이 의견이 변경될 수 있습니다.
 - 본 조사분석자료는 유가증권 투자를 위한 정보제공을 목적으로 당사 고객에게 배포되는 참고자료로서, 유가증권의 종류, 종목, 매매의 구분과 방법 등에 관한 의사결정은 전적으로 투자자 자신의 판단과 책임하에 이루어져야 하며, 당사는 본 자료의 내용에 의거하여 행해진 일체의 투자행위 결과에 대하여 어떠한 책임도 지지 않으며 법적 분쟁에서 증거로 사용 될 수 없습니다.
 - 본 조사 분석자료를 무단으로 인용, 복제, 전시, 배포, 전송, 편집, 번역, 출판하는 등의 방법으로 저작권을 침해하는 경우에는 관련법에 의하여 민·형사상 책임을 지게 됩니다.
-