

Hong Rok-ki's China Times

“HONG CHA TIMES”

홍차타임즈

2021년 9월 16일

China Market Daily

■ Info. Guide

P1 Market Comment

P2 주식시장 동향

P3 일간 상승률 상위 종목

P3 경제/주식 뉴스

P4 Market
Summary Table

키움증권 글로벌 리서치
China Equity/Strategist
홍록기 02-3787-4733
RA
조소정 02-3787-3693

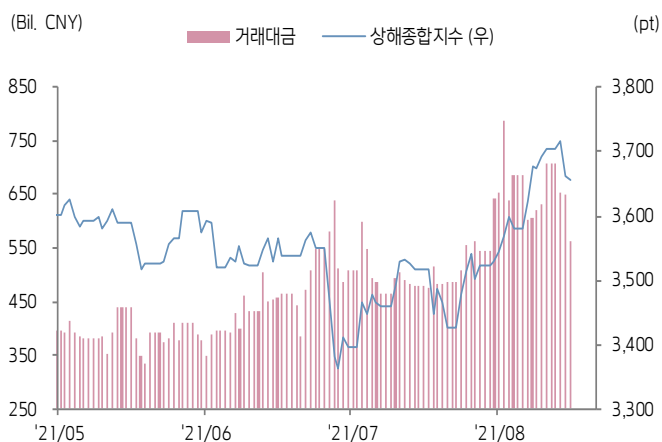
- 9/15일 기준, 상해종합: 3,656.2(-0.2%), 심천종합: 2,486.1(-0.1%), ChiNext: 3,200.4(-1.1%)
- 고시 기준환율: 달러 대비 6.4492위안 (0.0% 절상), 역내/외 위안화 환율: 6.4325/6.4269
- 전일 중국증시는 실물지표 부진으로 하락
- 8월 실물지표 발표, 예상치 대비 부진한 모습을 보이면서 투자심리가 위축됨
- 미-중 갈등 관련 우려도 투자심리 위축에 일조
- 바이든 대통령은 시진핑 주석에게 정상회담을 제안했지만 불발되었다는 소식이 전해짐
- 한편 마카오 정부는 기자회견을 통해 카지노 사업 규제 강화 계획을 발표
- 전일 인민은행은 MLF로 6,000억 위안, 역 Repo로 100억 위안 규모 유동성을 공급
- 같은 날 같은 규모 만기도래로 순공급된 유동성은 없음
- 전일 경제지표 발표
- 8월/1-8월 산업생산: YoY+5.3%/+13.1% (예상: YoY+5.8%/+13.4%, 이전: YoY+6.4%/+14.4%)
- 8월/1-8월 소매판매: YoY+2.5%/+18.1% (예상: YoY+7.0%/+18.9%, 이전: YoY+8.5%/+20.7%)
- 1-8월 고정자산투자: YoY+8.9% (예상치: YoY+9.0%, 이전치: YoY+10.3%)



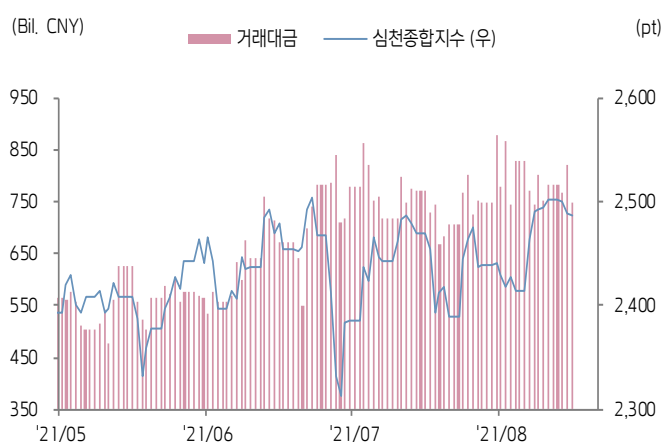


주식 시장 동향 (기준일: 9월 15일)

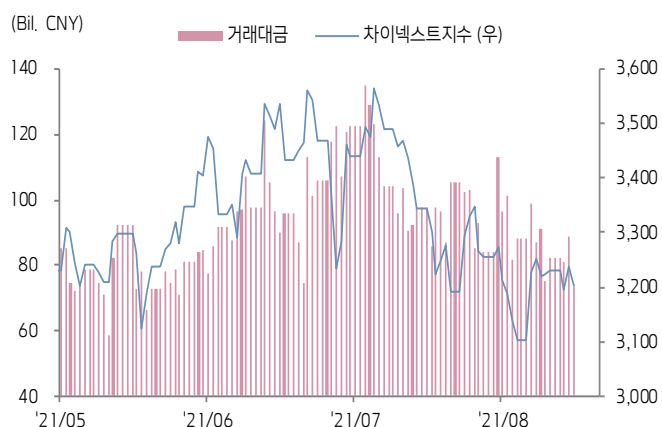
상해종합지수(上证指数)



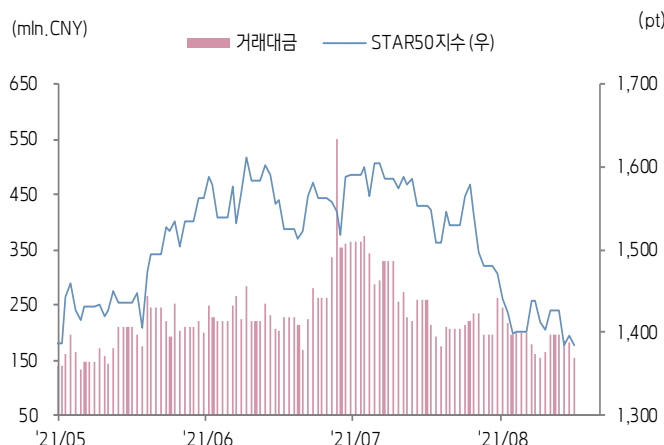
심천종합지수(深证综指)



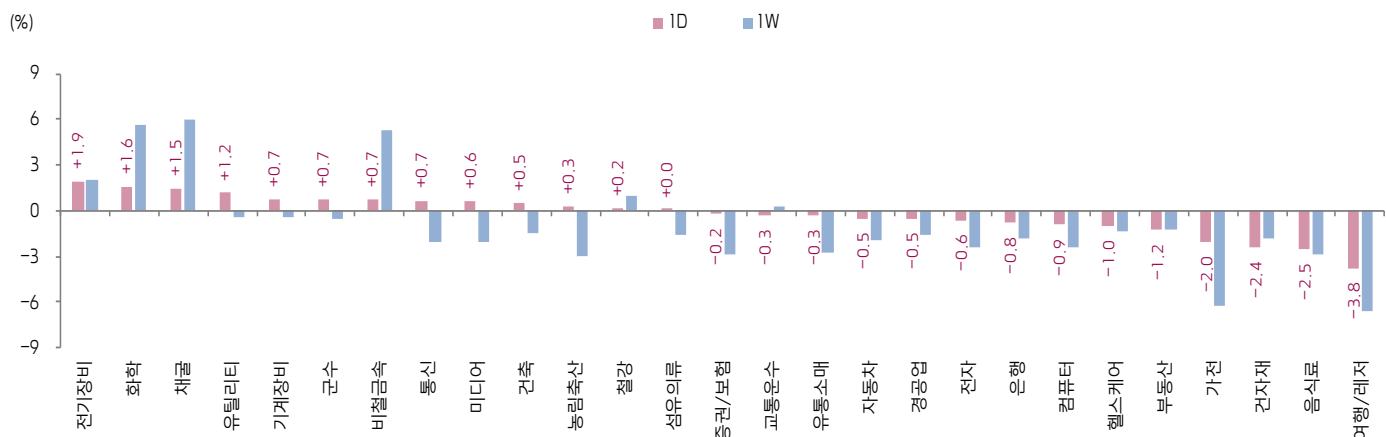
Chinext 지수



STAR 50 지수



본토 A주 업종별 수익률 1D/1W



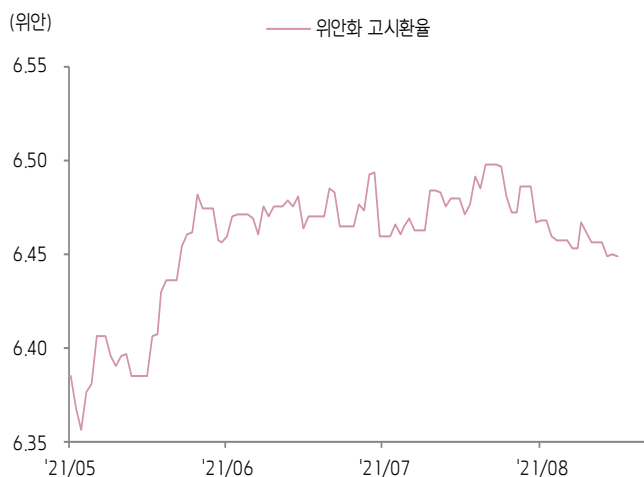
(출처: Wind, Bloomberg, 키움증권)



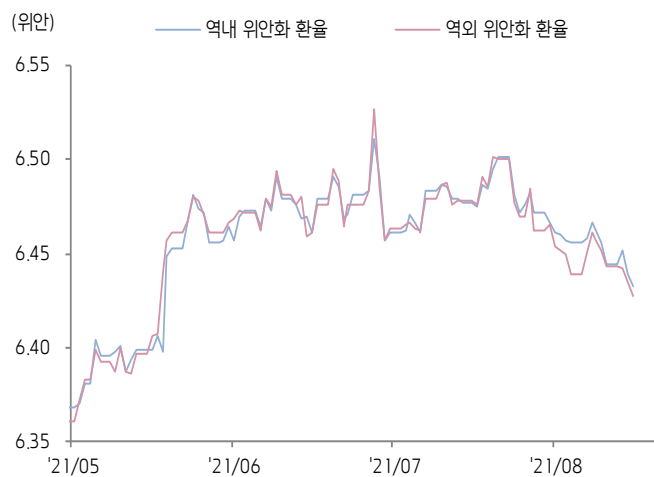


환율 금리 동향 (기준일: 9월 15일)

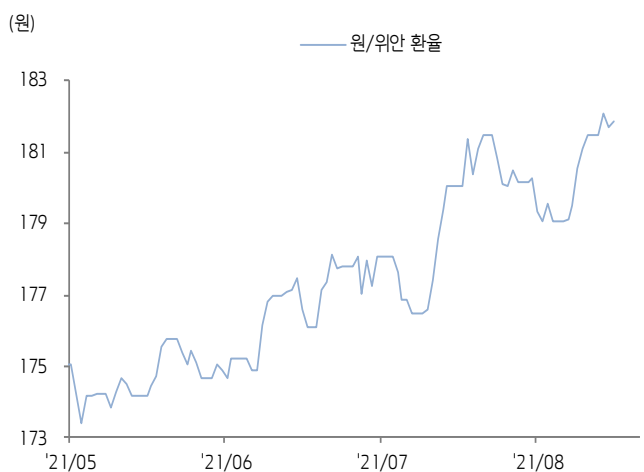
위안화 고시 환율



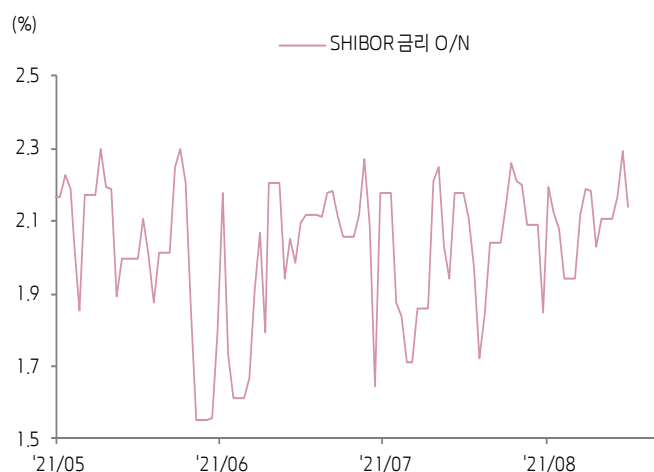
역내/외 위안화 환율



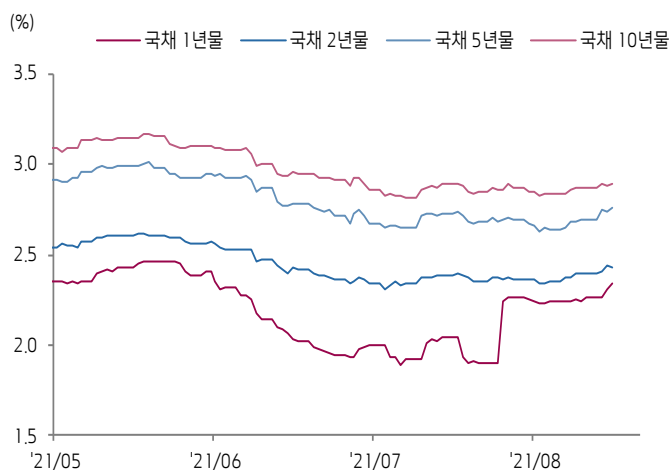
원/위안 환율



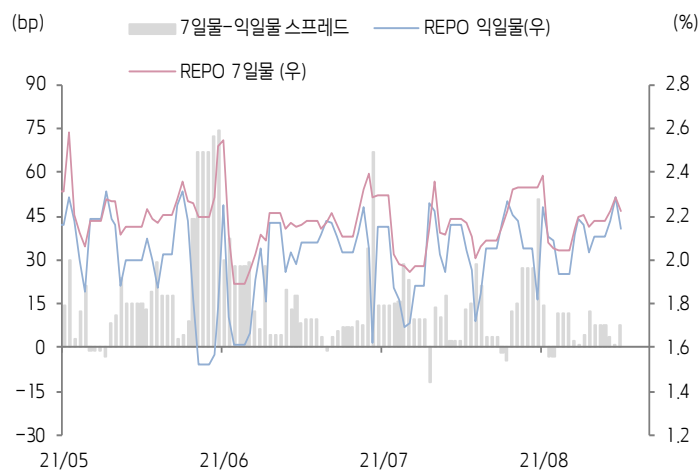
Shibor O/N 금리



중국 국고채 금리



Repo 금리



(출처: Bloomberg, 키움증권)





일간 상승률 상위 종목 Top5

후강통					선강통				
종목코드	종목명	업종	시가총액	등락률(%)	종목코드	종목명	업종	시가총액	등락률(%)
603077	쓰촨 허방 생물과기	소재	42,302	10.11	000767	징닝 공고 산시 전력	유틸리티	11,354	10.15
601016	중제 능폭력 발전	유틸리티	28,524	10.06	000040	둥쉬 란텐 신농원	유틸리티	6,319	10.10
600210	상하이 프장 기업	소재	16,942	10.05	000631	순파 형예	부동산	9,292	10.09
603628	Clenergy Xiamen Technology Co	산업재	3,877	10.02	002114	원난 뤼핑 아연 & 전기	소재	3,470	10.05
600673	광둥 동양광 파기 공고	소재	32,460	10.01	002309	장쑤 중리 집단	산업재	6,120	10.03

(단위: 백만 위안 / 기준일: 9월 15일 / Bloomberg, 키움증권 리서치센터)



중국 경제 주요 뉴스

- 중공중앙판공청 및 국무원판공청, 〈인터넷 문명 건설 강화 관련 의견〉 공동 발표. 인터넷 범죄를 청산하고, 블로그, 라이브커머스, 지식공유 분야 내의 비 문명 문제를 단속, 인터넷 분야의 허위 정보 청산을 진행할 예정. 〈개인정보보호법〉, 〈데이터보안법〉의 시행 강화와 문화산업촉진법, 〈방송TV법〉, 〈온라인 범죄예방법〉, 〈미성년자 온라인보호조례〉 등 법규 제정을 가속화할 것
- 인공관절 GPO 낙찰 결과 공개. 48개 기업이 참여한 가운데, 44개 기업이 낙찰에 성공. 평균 가격 82% 인하.
- 교육부 및 인력자원사회보장부, 〈사교육 기관 종사자 관리방법〉 공동 발표. 사교육 기관 종사자 블랙리스트 관리 제도를 도입. 학부모 또한 학생으로부터 재산상 이익을 수취할 경우 전국 통합 블랙리스트에 등록. 사교육 기관 종사자 내 교직원 비율을 50%로 설정
- 국가에너지국 8월 중국 전력소비량은 7,607억 Kwh로 전년동기대비 +3.6% 증가, '19년 동기대비 최근 2년 평균 6.0% 증가
- 중국 승용차연합회, 8월 픽업트럭 홀세일 판매량은 3.4만 대로 전년동기대비 -17.9%, 전월대비 -13.0% 감소. 한편 19년 동기 대비 +12.3% 증가



중국 주식 주요 뉴스

- 화웨이, 하모니 광산 OS 광흥을 발표하며, 하모니 OS 산업 분야 내 첫 상용화에 성공
- 샤오미 (1810.HK), 스마트글래스 발표. 사진 촬영, 이미지 및 자연어 번역, 통화 기능 등 탑재. 구체적인 가격 및 출시 시기는 아직 미정
- Tonze (002759.CH), 육불화인산리튬 제품 생산 및 판매 상세로 1~3분기 순이익 가이드언스를 4.4~4.6억 위안으로 제시
- 우량예 (000858.CH), 이사 우귀핑이 최대 5,800만 주를 매각할 계획

(출처: 초상증권, 키움증권 리서치센터 / 기준일: 9월 15일)





China Market Summary Table

분류	이름		지수	1D(%)	1W(%)	2W(%)	1M(%)	3M(%)	1Y(%)	YTD(%)
China Index	본토	상해종합	3,656.2	-0.2	-0.5	+2.5	+3.9	+3.7	+10.9	+5.3
		선전종합	2,486.1	-0.1	-0.3	+2.8	+1.3	+5.4	+12.7	+6.7
		CSI 300	4,867.3	-1.0	-2.1	-0.0	-1.5	-4.6	+3.8	-6.6
	역외	홍콩항생	25,033.2	-1.8	-4.9	-3.8	-4.4	-12.3	+1.2	-8.1
		홍콩항생종합	3,898.1	-2.0	-5.3	-3.8	-3.2	-12.5	+1.3	-9.2
		홍콩항생중국기업	8,936.5	-1.6	-5.4	-3.6	-3.5	-15.6	-9.1	-16.8
	기술주	홍콩항생테크	6,298.1	-3.1	-8.3	-5.9	-1.9	-20.3	-14.3	-25.3
		과창판50	1,384.5	-0.9	-2.0	-2.8	-10.6	-6.0	+1.5	-0.6
		차이넥스트	3,200.4	-1.1	-0.6	+0.4	-3.1	+0.4	+23.3	+7.9
China A Sector Index	중국 A주 업종별 지수	농림축산	3,152.7	+0.3	-3.0	+0.6	-4.7	-10.1	-24.0	-19.4
		채굴	4,381.2	+1.5	+6.0	+39.8	+32.5	+46.7	+93.1	+76.5
		화학	5,771.8	+1.6	+5.7	+84.2	+74.5	+38.5	+73.0	+58.2
		철강	3,986.4	+0.2	+0.9	+6.1	+20.1	+49.0	+92.6	+78.2
		비철금속	6,907.7	+0.7	+5.3	+6.8	+17.8	+57.9	+104.2	+68.7
		전자	5,078.1	-0.6	-2.4	-0.4	-4.7	+4.1	+11.0	+7.3
		가전	7,711.3	-2.0	-6.2	-4.0	-10.4	-10.8	-9.1	-24.4
		음식료	22,708.4	-2.5	-2.8	-1.8	-9.0	-23.4	-4.8	-21.1
		섬유의류	1,861.7	+0.0	-1.6	+2.8	+2.9	+2.1	-4.1	+4.4
		경공업	2,772.8	-0.5	-1.6	+3.1	+1.9	+1.4	+3.0	+6.4
		헬스케어	11,034.3	-1.0	-1.3	+0.6	-6.9	-11.8	-6.0	-8.6
		유틸리티	2,494.7	+1.2	-0.4	+9.3	+15.0	+20.7	+19.8	+24.7
		교통운수	2,457.1	-0.3	+0.3	+5.2	+10.1	+1.8	+2.5	+2.9
		부동산	3,331.8	-1.2	-1.2	+0.2	+0.9	-6.8	-20.7	-12.9
		유통소매	3,139.6	-0.3	-2.7	+2.3	+2.5	+1.8	-17.0	-2.9
		여행/레저	10,575.8	-3.8	-6.5	-2.1	-6.4	-15.4	-3.0	-14.1
		건자재	8,363.6	-2.4	-1.8	-0.6	+2.8	+4.0	+2.5	+7.0
		건축	2,274.4	+0.5	-1.4	+3.2	+11.4	+17.1	+5.7	+18.2
		전기장비	12,186.1	+1.9	+2.0	+3.7	+6.6	+34.4	+88.7	+43.7
		군수	1,804.2	+0.7	-0.5	-2.4	+2.3	+18.6	+18.6	+1.4
		컴퓨터	4,877.3	-0.9	-2.4	+0.8	-1.0	-4.4	-15.1	-4.9
		미디어	642.1	+0.6	-2.0	+5.7	+6.6	-5.7	-24.3	-12.5
		통신	2,003.6	+0.7	-2.0	+1.4	-3.3	+0.3	-15.1	-5.2
		은행	3,635.6	-0.8	-1.8	+0.9	+0.7	-9.1	+5.9	-1.7
		증권/보험	1,901.1	-0.2	-2.9	+1.6	+5.1	-0.8	-12.4	-16.3
		자동차	6,567.0	-0.5	-1.9	+0.1	-1.4	+11.8	+36.9	+15.0
		기계장비	1,783.3	+0.7	-0.4	+0.3	+1.8	+17.8	+24.0	+16.0

Bloomberg, 키움증권 리서치센터

2021년 9월 15일

마감기준





China Market Summary Table

분류	이름	지수	1D(%)	1W(%)	2W(%)	1M(%)	3M(%)	1Y(%)	YTD(%)
Shanghai Sector Index	Financial	4,855.5	-0.9	-2.7	-0.5	+1.6	-7.8	-8.1	-11.3
	Industrial	3,096.6	+0.6	-1.5	-0.3	+8.1	+18.4	+33.1	+17.7
	Consumer Goods	15,706.8	-2.1	-2.6	-1.7	-10.3	-20.6	-6.1	-20.2
	Energy	1,811.5	+1.5	+7.5	+20.0	+34.0	+33.2	+72.2	+62.7
	Basic Materials	3,548.0	-0.3	+2.7	+5.9	+11.5	+33.4	+59.3	+40.7
	Consumer Services	3,723.2	-1.7	-4.3	-2.0	-3.7	-3.9	+17.0	-0.4
	Utilities	2,323.9	+0.6	-2.5	+10.9	+18.6	+21.8	+20.7	+25.9
	Health Care	9,037.2	-1.2	-2.2	+0.0	-9.9	-14.9	-4.5	-10.8
	Telecommunication	2,669.5	-0.1	-2.5	-2.5	-4.3	-4.6	-17.7	-9.5
	Technology	4,431.6	-0.9	-3.1	-2.1	-9.1	-4.6	-7.0	-6.8
Shenzen Sector Index	Manufacturing	3,235.8	-0.1	-0.1	+2.4	+0.9	+10.3	+23.0	+12.8
	IT	1,759.0	-0.7	-2.0	+2.2	+1.1	-4.4	-17.9	-2.6
	Financials	1,539.2	-0.2	-0.1	+8.2	+8.7	+6.1	+17.4	+7.1
	Real Estates	2,001.3	-1.0	-2.9	-1.8	-2.7	-10.6	-23.0	-18.0
	Agricultures	1,307.4	+0.2	-3.8	+0.3	-4.6	-11.5	-23.4	-19.3
	Wholesale & Retail	1,446.1	+0.0	-2.7	+1.7	-0.9	-0.3	-8.6	+1.1
	Transportation	1,303.3	+0.2	+2.7	+7.6	+9.9	+6.0	-7.5	-10.1
	Utilities	1,056.5	+3.0	+2.1	+11.7	+19.4	+31.9	+48.5	+34.8
	Business Service	1,108.5	-0.5	-3.2	+0.3	-2.1	-9.1	-19.7	-15.6
	Media	860.4	+0.6	-4.5	+1.1	+1.3	-13.0	-27.3	-16.2
	Construction	1,250.1	+0.9	+1.6	+7.7	+7.9	+14.3	-1.8	+13.8
	Mining	3,488.5	+0.9	+3.4	+12.7	+33.1	+64.0	+60.1	+71.5
	R&D	2,575.0	+1.6	+3.4	+6.5	+0.2	-5.8	+5.9	+9.1
	Environmental Products	751.5	+0.5	-0.3	+2.2	+6.5	+7.9	-17.0	+1.8
SHIBOR 금리	SHIBOR O/N	2,137	-6.9	-2.2	+0.7	+1.5	+13.9	+23.5	+95.5
	SHIBOR 1W	2,213	-2.9	+0.5	+5.2	+0.9	+1.6	+3.8	-7.1
	SHIBOR 1M	2,344	+0.2	+1.6	+0.9	+1.9	-2.0	-9.7	-13.2
	SHIBOR 3M	2,363	+0.1	+0.3	+0.2	+0.3	-3.2	-12.4	-14.3
	SHIBOR 6M	2,468	+0.0	+0.0	-0.1	-0.3	-5.2	-16.2	-13.0
	SHIBOR 9M	2,649	+0.0	+0.0	-0.1	-0.6	-6.4	-11.0	-9.9
	SHIBOR 1Y	2,700	+0.0	+0.0	+0.0	-0.3	-6.6	-10.1	-10.0
국고채 금리	국고채 1년물	2,337	+1.1	+3.5	+4.8	+14.6	-5.1	-10.7	-5.9
	국고채 2년물	2,430	-0.4	+1.3	+3.8	+1.3	-6.9	-8.3	-10.0
	국고채 3년물	2,760	+0.6	+2.9	+4.9	+0.7	-8.5	-7.2	-6.1
	국고채 7년물	2,898	+0.4	+1.0	+2.7	+0.1	-8.6	-6.9	-7.9
	국고채 10년물	2,137	-6.9	-2.2	+0.7	+1.5	+13.9	+23.5	+95.5
Repo 금리	Repo 익일물	2,145	-6.1	-0.8	+1.7	+5.0	+14.5	+26.0	+94.9
	Repo 7일물	2,221	-2.9	+0.9	+7.0	+2.2	+2.5	+5.8	-9.6
FX Market	달러 인덱스	92.548	-0.1	-0.1	+0.1	-0.1	+0.7	-0.5	+2.9
	달러-위안 역내환율	6.4325	-0.1	-0.5	-0.4	-0.7	-0.2	-5.2	-1.5
	달러-위안 역외환율	6.4269	-0.1	-0.5	-0.4	-0.8	-0.5	-5.2	-1.2
	달러-위안 고시환율	6.4492	-0.0	-0.3	-0.3	-0.3	+0.3	-5.5	-1.2
	원-위안 환율	181.835	+0.1	+0.7	+1.5	+1.0	+3.6	+4.6	+9.2

Bloomberg, 키움증권 리서치센터

2021년 9월 15일 마감기준



[Compliance Notice]

- 당사는 동 자료를 기관투자자 또는 제3자에게 사전 제공한 사실이 없습니다.
- 동 자료에 게시된 내용들은 본인의 의견을 정확하게 반영하고 있으며, 외부의 부당한 압력이나 간섭없이 작성되었음을 확인합니다.

[고지사항]

- 본 조사분석자료는 당사의 리서치센터가 신뢰할 수 있는 자료 및 정보로부터 얻은 것이나, 당사가 그 정확성이나 완전성을 보장할 수 없고, 통지 없이 의견이 변경될 수 있습니다.
- 본 조사분석자료는 유가증권 투자를 위한 정보제공을 목적으로 당사 고객에게 배포되는 참고자료로서, 유가증권의 종류, 종목, 매매의 구분과 방법 등에 관한 의사결정은 전적으로 투자자 자신의 판단과 책임하에 이루어져야 하며, 당사는 본 자료의 내용에 의거하여 행해진 일체의 투자행위 결과에 대하여 어떠한 책임도 지지 않으며 법적 분쟁에서 증거로 사용 될 수 없습니다.
- 본 조사 분석자료를 무단으로 인용, 복제, 전시, 배포, 전송, 편집, 번역, 출판하는 등의 방법으로 저작권을 침해하는 경우에는 관련법에 의하여 민·형사상 책임을 지게 됩니다.

