

Hong Rok-ki's China Times

“HONG CHA TIMES”

홍차타임즈

2021년 9월 14일

China Market Daily

■ Info. Guide

P1 Market Comment

P2 주식시장 동향

P3 일간 상승률 상위 종목

P3 경제/주식 뉴스

P4 Market
Summary Table

- 9/13일 기준, 상해종합: 3,715.4(+0.3%), 심천종합: 2,500.8(-0.0%), ChiNext: 3,194.3(-1.2%)
- 고시 기준환율: 달러 대비 6.4497위안 (0.1% 절상), 역내/외 위안화 환율: 6.4518/6.4424
- 전일 중국증시는 규제 리스크로 혼조세를 시현
- 9일 행정지도회에서 당국은 인터넷 기업들에게 플랫폼 내 경쟁 업체의 링크를 차단하지 말라고 요구
위 자리에는 알리바바, 텐센트, 바이트댄스, 바이두, 호웨이, 샤오미, 360, 넷이즈 등이 참석
위 기업들은 17일 까지 플랫폼 내 링크 차단 해제 조치를 취해야 함
- 인민은행은 7일물 역환매조건부채권을 통해 100억 위안 규모 단기유동성을 공급
같은 날 만기도래 100억 위안으로 순공급된 유동성은 없음

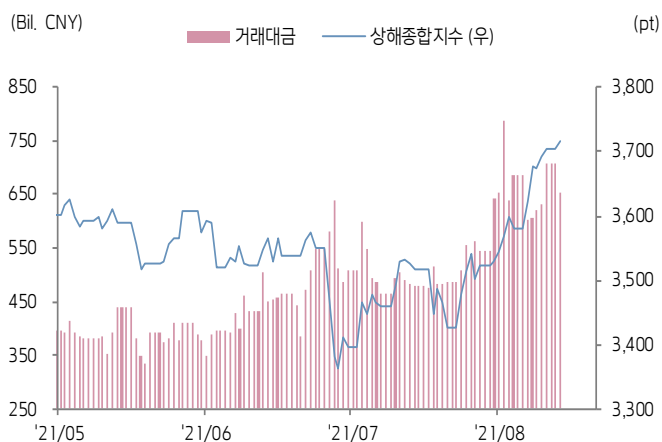
키움증권 글로벌 리서치
China Equity/Strategist
홍록기 02-3787-4733
RA
조소정 02-3787-3693



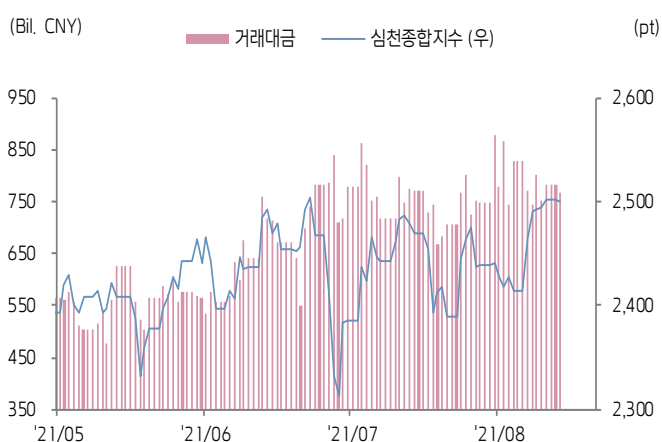


주식 시장 동향 (기준일: 9월 13일)

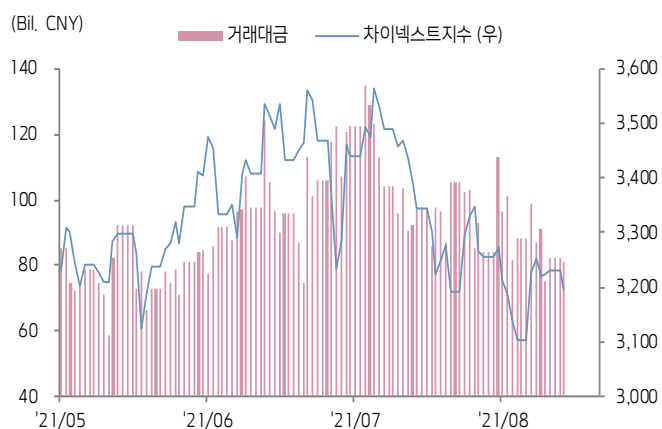
상해종합지수(上证指数)



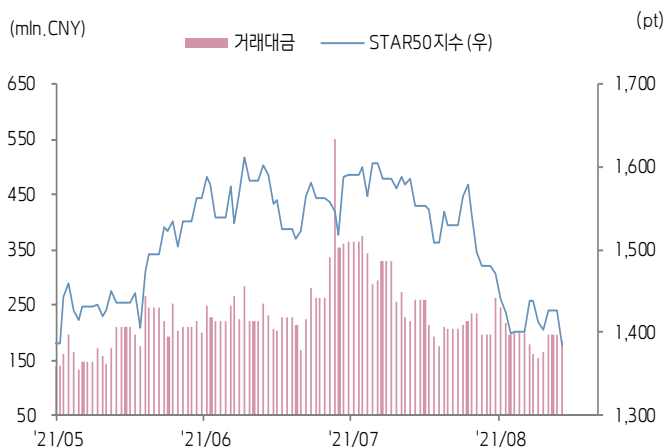
심천종합지수(深证综指)



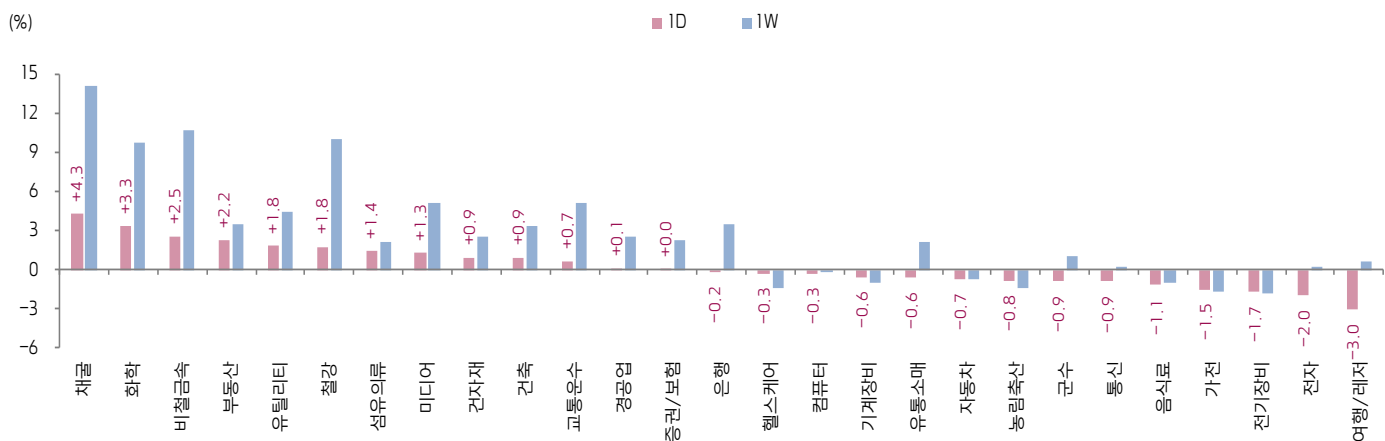
Chinext 지수



STAR 50 지수



본토 A주 업종별 수익률 1D/1W



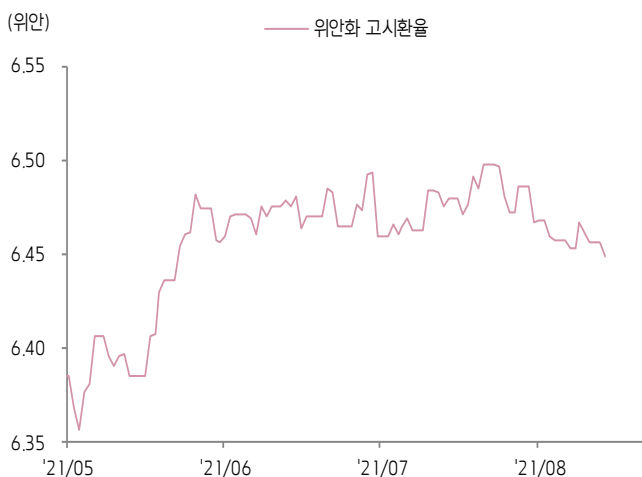
(출처: Wind, Bloomberg, 키움증권)



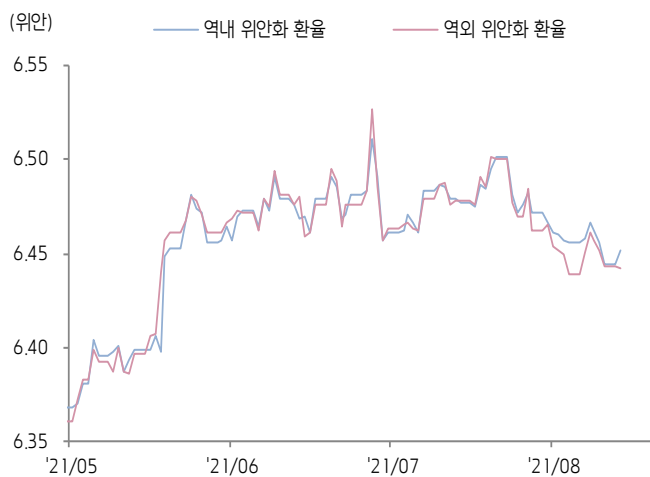


환율 금리 동향 (기준일: 9월 13일)

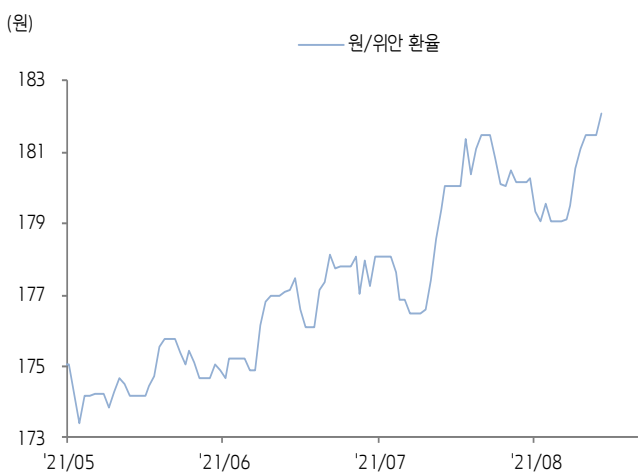
위안화 고시 환율



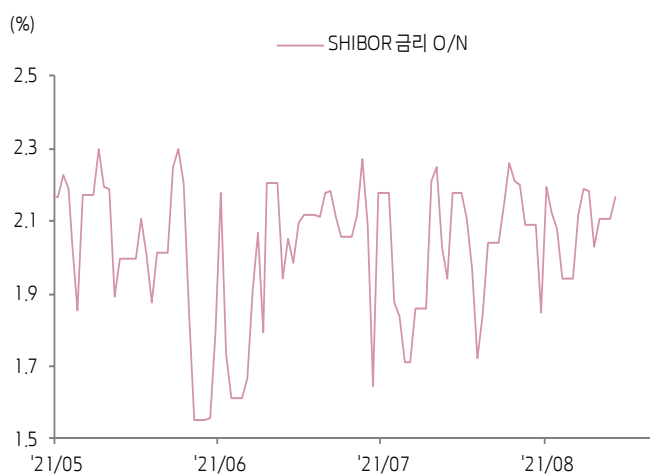
역내/외 위안화 환율



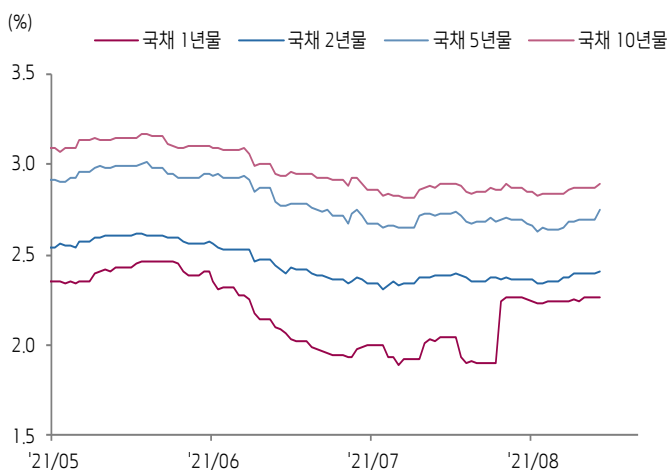
원/위안 환율



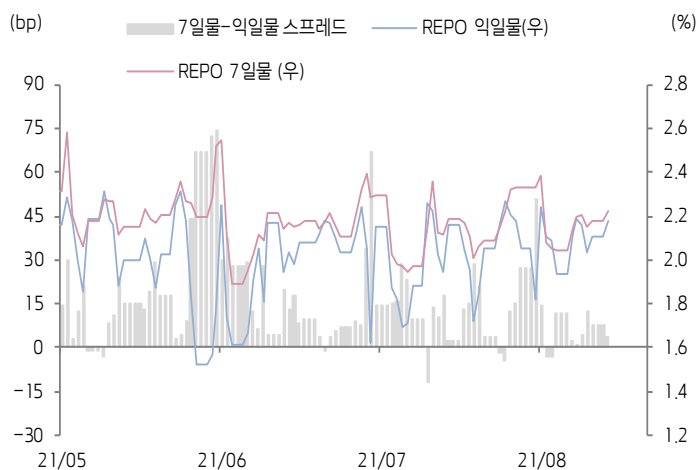
Shibor O/N 금리



중국 국고채 금리



Repo 금리



(출처: Bloomberg, 키움증권)





일간 상승률 상위 종목 Top5

후강통					선강통				
종목코드	종목명	업종	시가총액	등락률(%)	종목코드	종목명	업종	시가총액	등락률(%)
601212	Baiyin Nonferrous Group Co Ltd	소재	27,324	10.15	002366	타이하이 핵전	산업재	3,962	10.12
600863	네이멍구 명넨 화닝 열전	유틸리티	21,550	10.09	000630	통링 유색금속 집단	소재	56,317	10.08
601611	중국핵공업건설집단	산업재	28,423	10.05	000973	포산 소료 과기 집단	소재	5,601	10.08
603861	Guangzhou Baiyun Electric Equi	산업재	5,097	10.05	000959	베이징 서우강	소재	60,704	10.06
600326	티베트 텐루	산업재	6,742	10.00	001896	허난 위닝 홀딩스	유틸리티	9,446	10.05

(단위: 백만 위안 / 기준일: 9월 13일 / Bloomberg, 키움증권 리서치센터)



중국 경제 주요 뉴스

- 중공중앙 판공청 및 국무원, <생태보호 보상제도 개혁 강화 관련 의견> 공동 발표. 25년까지 경제/사회 발전 수준에 맞는 생태보상 제도를 수립할 것이며 수자원 이용권, 오염배출권 등 각종 자원 관련 자금조달수단 및 녹색주식 지수의 런칭과 탄소배출권 선물거래 육성을 발표. 삼림업, 재생가능에너지, 메탄올 등 이산화탄소 배출 감축 프로젝트도 전국 탄소배출권 거래시장에 편입할 것
- 웨강아오 빅베이 Cross Boarder WMP Connect 시범 운영 개시. North 혹은 South Bound 잠정 한도가 각각 1,500억 위안, 개별 투자자 한도는 100만 위안으로 설정. 웨강아오빅베이 거주 주민은 빠르면 한달 내 해당 채널을 통한 역외 WMP 투자 가능. 투자 가능 상품은 중저 리스크의 WMP, 공모펀드, 은행예금 등으로 한정
- 증권중국, 8/20일 North Bound 자금의 대거 매도 이후 15영업일간 2.2조 위안이 거래되었으나 홍콩펀드매니저의 말을 인용하여 이는 실질적인 해외 자금이 아니며 홍콩 내 라이선스를 취득한 중국 역내 퀀트 기금이라고 보도
- 최근 신규 펀드 발행 열기 소폭 회복, 하반기 신규설립 펀드 규모는 5,800억 위안으로 추정



중국 주식 주요 뉴스

- 샤오미 (1810.HK), FAW와 협력을 논의. 자동차 산업과 소비자 산업의 융합에 따른 기회를 포착할 것이며, 기술 혁신과 생태 통합 우위를 충분히 발휘하여 고품질의 자동차 제품을 생산하는데 주력할 예정
- Inovance (300124.CH), 전 주 총 250개 기관 투자자가 동사의 기업 탐방을 진행하는 등 기관 투자자 기업 탐방수가 가장 많은 상장사로 집계
- Thunder Soft (300496.CH), 동사는 AR/VR 분야 관련 OS 및 AI 기술을 제공하고 있다고 밝힘
- Gree (000651.CH), 제 3차 자사주 매입 마무리, 누적 150억 주 매입

(출처: 초상증권, 키움증권 리서치센터 / 기준일: 9월 13일)





China Market Summary Table

분류	이름	지수	1D(%)	1W(%)	2W(%)	1M(%)	3M(%)	1Y(%)	YTD(%)	
China Index	본토	상해종합	3,715.4	+0.3	+2.6	+5.3	+5.7	+4.5	+14.0	+7.0
		선전종합	2,500.8	-0.0	+1.5	+2.4	+1.3	+4.7	+15.6	+7.4
		CSI 300	4,991.7	-0.4	+1.2	+3.7	+0.9	-3.4	+7.9	-4.2
	역외	홍콩항생	25,813.8	-1.5	-1.3	+1.1	-2.2	-9.9	+5.3	-5.2
		홍콩항생종합	4,027.8	-1.4	-1.6	+1.5	-0.9	-10.3	+6.2	-6.2
		홍콩항생중국기업	9,239.0	-1.6	-1.4	+2.7	-1.5	-13.4	-5.3	-14.0
	기술주	홍콩항생테크	6,595.0	-2.3	-2.7	+3.2	+0.1	-17.2	-8.1	-21.7
		과창판50	1,384.4	-3.0	-3.8	-5.9	-10.8	-4.4	+5.5	-0.6
		차이넥스트	3,194.3	-1.2	-1.0	-2.4	-4.5	-2.1	+25.9	+7.7
China A Sector Index	중국 A주 업종별 지수	농림축산	3,195.1	-0.8	-1.3	+4.1	-3.5	-10.8	-23.0	-18.3
		채굴	4,401.0	+4.3	+14.1	+43.4	+32.9	+46.9	+93.9	+77.3
		화학	5,687.5	+3.3	+9.8	+85.3	+71.8	+33.2	+74.9	+55.9
		철강	4,162.2	+1.8	+10.0	+14.4	+24.8	+50.6	+101.7	+86.0
		비철금속	7,069.7	+2.5	+10.7	+4.1	+16.1	+56.1	+115.0	+72.7
		전자	5,134.1	-2.0	+0.2	-1.7	-4.0	+6.8	+13.9	+8.4
		가전	8,044.9	-1.5	-1.7	+3.2	-4.0	-7.5	-1.6	-21.1
		음식료	23,398.0	-1.1	-1.1	+2.5	-5.7	-21.2	-0.5	-18.7
		섬유의류	1,898.6	+1.4	+2.1	+5.2	+5.9	+3.5	-0.5	+6.4
		경공업	2,820.2	+0.1	+2.6	+5.0	+4.4	+2.2	+6.3	+8.2
		헬스케어	11,094.5	-0.3	-1.5	+1.1	-6.1	-13.2	-4.8	-8.1
		유틸리티	2,523.1	+1.8	+4.5	+12.2	+17.5	+20.8	+22.5	+26.1
		교통운수	2,513.6	+0.7	+5.1	+9.5	+12.5	+3.4	+5.9	+5.3
		부동산	3,472.8	+2.2	+3.4	+10.0	+5.8	-2.5	-17.2	-9.2
		유통소매	3,211.2	-0.6	+2.1	+5.5	+5.5	+3.0	-14.9	-0.7
		여행/레저	11,158.1	-3.0	+0.6	+3.0	+1.0	-13.3	+9.6	-9.3
		건자재	8,759.0	+0.9	+2.5	+8.0	+7.3	+5.6	+10.2	+12.0
		건축	2,336.3	+0.9	+3.3	+11.0	+15.2	+20.0	+9.7	+21.5
		전기장비	11,811.4	-1.7	-1.8	-5.2	+0.8	+27.5	+87.8	+39.3
		군수	1,819.9	-0.9	+1.0	-3.3	+1.4	+19.5	+21.4	+2.3
		컴퓨터	4,923.8	-0.3	-0.2	+1.3	-0.6	-3.0	-12.6	-4.0
미디어	649.3	+1.3	+5.1	+9.3	+8.2	-6.8	-21.6	-11.5		
통신	2,013.9	-0.9	+0.2	+2.1	-2.9	+1.7	-13.5	-4.7		
은행	3,769.5	-0.2	+3.5	+8.6	+4.3	-5.8	+10.5	+2.0		
증권/보험	1,960.9	+0.0	+2.2	+9.9	+9.3	+1.6	-8.5	-13.7		
자동차	6,604.3	-0.7	-0.8	-1.3	-2.2	+9.1	+41.4	+15.7		
기계장비	1,774.5	-0.6	-1.0	-0.2	+0.3	+15.7	+27.0	+15.5		

Bloomberg, 키움증권 리서치센터

2021년 9월 13일 마감기준





China Market Summary Table

분류	이름	지수	1D(%)	1W(%)	2W(%)	1M(%)	3M(%)	1Y(%)	YTD(%)
Shanghai Sector Index	Financial	5,038.9	+0.1	+2.0	+8.1	+5.7	-4.7	-3.9	-8.0
	Industrial	3,144.2	-1.4	+0.5	+1.3	+8.7	+19.0	+37.6	+19.5
	Consumer Goods	16,093.3	-1.2	-1.3	+1.3	-7.3	-18.1	-2.3	-18.3
	Energy	1,822.1	+5.7	+14.3	+23.9	+35.0	+32.7	+73.3	+63.6
	Basic Materials	3,676.3	+3.4	+10.1	+9.4	+13.7	+32.9	+68.4	+45.8
	Consumer Services	3,824.5	-1.3	-0.9	+1.6	-0.3	-4.1	+23.7	+2.3
	Utilities	2,364.3	+1.7	+3.5	+15.2	+21.6	+23.3	+23.4	+28.1
	Health Care	9,104.6	-0.8	-2.3	+0.8	-9.1	-15.7	-3.6	-10.1
	Telecommunication	2,711.5	-1.4	-1.1	-0.8	-2.4	-2.5	-15.6	-8.0
	Technology	4,500.9	-2.3	-1.4	-3.6	-7.2	-0.8	-4.5	-5.3
Shenzen Sector Index	Manufacturing	3,244.8	-0.3	+1.2	+0.6	+0.2	+9.3	+25.9	+13.1
	IT	1,767.2	+0.5	+1.3	+2.6	+1.0	-3.5	-15.7	-2.2
	Financials	1,589.0	+0.3	+6.9	+16.4	+12.3	+8.5	+22.2	+10.5
	Real Estates	2,101.3	+2.4	+2.4	+9.3	+3.5	-5.7	-19.4	-13.9
	Agricultures	1,326.2	-1.7	-2.2	+5.0	-4.0	-12.8	-22.3	-18.2
	Wholesale & Retail	1,462.1	-0.6	+1.0	+2.7	+0.5	-0.9	-6.6	+2.3
	Transportation	1,292.3	-0.1	+3.0	+8.8	+8.9	+2.8	-7.2	-10.8
	Utilities	1,053.1	+2.8	+5.4	+12.4	+18.5	+28.3	+48.4	+34.4
	Business Service	1,133.0	-0.3	+1.5	+3.7	+2.0	-9.1	-13.8	-13.8
	Media	868.5	-1.5	+0.4	+4.7	+2.3	-13.7	-25.1	-15.5
	Construction	1,258.4	+2.2	+5.1	+10.3	+7.8	+14.7	+1.2	+14.6
	Mining	3,564.4	+2.4	+13.1	+18.6	+33.1	+65.3	+65.9	+75.3
	R&D	2,476.7	-0.3	-0.8	+2.6	-4.5	-10.0	+3.8	+4.9
	Environmental Products	770.6	+2.2	+3.7	+8.6	+10.9	+9.1	-12.0	+4.4
SHIBOR 금리	SHIBOR O/N	2.165	+2.7	+2.4	+17.3	-0.5	+2.9	+47.9	+98.1
	SHIBOR 1W	2.203	+0.2	+2.4	-4.5	+0.3	-1.5	+1.9	-7.5
	SHIBOR 1M	2.320	+0.3	+0.6	+0.0	+0.9	-2.6	-9.5	-14.1
	SHIBOR 3M	2.357	+0.0	+0.1	+0.1	-0.1	-3.2	-12.6	-14.5
	SHIBOR 6M	2.467	+0.0	-0.1	-0.2	-0.5	-5.4	-16.0	-13.1
	SHIBOR 9M	2.644	-0.2	-0.2	-0.3	-0.8	-6.4	-11.1	-10.0
	SHIBOR 1Y	2.699	+0.0	+0.0	-0.0	-0.4	-6.4	-10.0	-10.0
국고채 금리	국고채 1년물	2.266	+0.0	+1.0	+0.7	+11.1	-7.4	-12.9	-8.8
	국고채 2년물	2.410	+0.4	+1.7	+2.1	+0.8	-8.0	-10.4	-10.7
	국고채 3년물	2.745	+1.7	+3.6	+2.6	+0.5	-8.3	-9.7	-6.6
	국고채 7년물	2.890	+0.7	+2.0	+1.3	-0.1	-8.1	-8.2	-8.1
	국고채 10년물	2.165	+2.7	+2.4	+17.3	-0.5	+2.9	+47.9	+98.1
Repo 금리	Repo 익일물	2.182	+3.8	+3.2	+19.7	+1.0	+4.0	+49.7	+98.3
	Repo 7일물	2.220	+2.0	+3.8	-4.7	+1.5	-0.4	+6.1	-9.6
FX Market	달러 인덱스	92.675	+0.1	+0.7	+0.0	+0.2	+2.4	-0.7	+3.0
	달러-위안 역내환율	6.4518	+0.1	-0.1	-0.2	-0.4	+0.7	-5.6	-1.2
	달러-위안 역외환율	6.4424	-0.0	-0.1	-0.4	-0.5	+0.6	-5.7	-0.9
	달러-위안 고시환율	6.4497	-0.1	-0.0	-0.3	-0.5	+0.7	-5.7	-1.2
	원-위안 환율	182.093	+0.4	+1.7	+1.0	+1.1	+4.4	+4.9	+9.4

Bloomberg, 키움증권 리서치센터

2021년 9월 13일 마감기준



[Compliance Notice]

- 당사는 동 자료를 기관투자자 또는 제3자에게 사전 제공한 사실이 없습니다.
- 동 자료에 게시된 내용들은 본인의 의견을 정확하게 반영하고 있으며, 외부의 부당한 압력이나 간섭없이 작성되었음을 확인합니다.

[고지사항]

- 본 조사분석자료는 당사의 리서치센터가 신뢰할 수 있는 자료 및 정보로부터 얻은 것이나, 당사가 그 정확성이나 완전성을 보장할 수 없고, 통지 없이 의견이 변경될 수 있습니다.
- 본 조사분석자료는 유가증권 투자를 위한 정보제공을 목적으로 당사 고객에게 배포되는 참고자료로서, 유가증권의 종류, 종목, 매매의 구분과 방법 등에 관한 의사결정은 전적으로 투자자 자신의 판단과 책임하에 이루어져야 하며, 당사는 본 자료의 내용에 의거하여 행해진 일체의 투자행위 결과에 대하여 어떠한 책임도 지지 않으며 법적 분쟁에서 증거로 사용 될 수 없습니다.
- 본 조사 분석자료를 무단으로 인용, 복제, 전시, 배포, 전송, 편집, 번역, 출판하는 등의 방법으로 저작권을 침해하는 경우에는 관련법에 의하여 민·형사상 책임을 지게 됩니다.

