



Info. Guide

1P. Weekly Comments
및 특징주

2P. 주요 증시 관련 지표

5P. 주요 뉴스 업데이트

7P. 추천 종목

9P. 관심 산업

밸류에이션 테이블

14P. 스타일별

밸류에이션 스크리닝

18P. 실적 / 배당 / 경제

주요 일정

| 미국 주식 Weekly Comments

- 2021년말 Target S&P500 예상 밴드는 4,508~4,909pt. Base 시나리오에서의 Target은 4,700pt(Upside +3.8%)로 예상. Base 시나리오에서의 주요 가정은 연말까지 미국 10년물 국채 수익률이 1.4%로 상승, 2022년도말 예상 EPS 221달러, Target PER 20배. Worst 시나리오와 Best 시나리오에서의 미국 10년물 국채 수익률 가정은 각각 1.6%, 1.2%
- 미국 증시의 완만한 상승세를 전망하지만, 현 시점에서 upside는 크지 않은 상황. 12m fwd EPS 상승세는 장기간 이어질 것이나, 상승률은 미국 경기 정상화 마무리 단계에 진입함에 따라 축소될 것이고, 밸류에이션 역시 테이퍼링이 시작될 시 점차 축소될 전망. 산업, 종목 pick이 무엇보다 중요한 시점. 알파벳(GOGL), D.R. 호턴(DH)과 같은 '저PER, 고성장' 주식을 매수하는 것을 추천. 자세한 내용은 7~8pg 참고
- 3일(금) 8월 고용건수 23.5만명 증가하며 컨센서스인 72만명 증가를 크게 하회. 미국 노동부가 발표한 7월 신규 채용 공고수는 1,093만건(5개월 연속 최다 기록)인 것으로 보아, 대부분 주에서 미국 실업 지원 프로그램이 중단됨에 따라 적극적으로 구직자들이 구직에 나설 것이라는 예상과 달리, 델타 변이 바이러스로 인한 구직 회피 심리가 컸던 것으로 판단. 고용 시장에 불확실성이 커진 만큼, Fed도 적극적으로 테이퍼링 계획을 발표하지 못할 것으로 보이며, 이는 증시에 호재로 작용할 것으로 전망. 연말까지 완만한 증시 상승세 지속된다는 의견 유지
- 지난 한 주간 주택 건설 업체 추가 약세. 주택 건설 업체 풀티 그룹, 3분기 및 '21년 연간 가이던스를 시장 예상치 대비 낮은 수준으로 제시했기 때문. 높아진 원재료 가격을 판가에 반영하기 위해 주택 업체들이 의도적으로 하반기 공급량을 줄이고 있음. 하지만 이는 주택 시장에서 '공급자 우위'가 확실하기 때문에 선택할 수 있는 전략으로, 주택 건설 업체들의 장기 실적 성장은 지속될 가능성이 높음. 최근 추가 하락은 매수 기회로 활용할 것을 추천. Top pick은 Big Tech 수준의 실적 성장성에도 PER 10배 이하인 D.R. 호턴(DH)

| 미국 특징주

종목명 (산업명)	티커	수익률(%)			comment
		1W	1M	3M	
캐벗오일&가스 (탐사&생산)	COG	15.9	13.1	8.2	■ 허리케인 아이다 여파로 천연가스 공급량 차질을 빚은 가운데 올 겨울까지 재고 비축 정상화가 어려울 것으로 전망되며 천연가스 가격 강세 이어질 전망. 9.8 천연가스 가격 +7.6% 상승
매치그룹 (인터넷미디어 & 서비스)	MTCH	15.2	8.6	10.8	■ 9.3 애플이 인앱 결제 예외를 허용하며 앱스토어 규정 완화 소식에 플랫폼 기업들의 마진을 개선 기대. 20일(현지시간)부터 S&P500 지수에 편입될 예정
판타 서비스 (건설업)	PWR	13.3	25.3	22.4	■ 9.3 북미 최대 신재생 에너지 인프라 솔루션 업체 블래트너 홀딩스 27억 달러에 인수 발표하며 신재생 에너지 사업 추진
모더나 (생명공학)	MRNA	12.3	2.2	98.5	■ 9.7 모건 스탠리, 코로나19항 FY21-22 매출 전망 상향 조정. 코로나19 영향은 '24년까지 지속될 것으로 내다봄. 목표 추가 +77% 오른 337 달러 제시
페리고 (제약)	PRGO	10.7	(7.4)	(3.6)	■ 프랑스 컨슈머 셀프케어 업체 HRA 파마 21억 달러에 인수 발표. 이번 인수를 통해 유럽 내 셀프케어 사업 확대할 계획
갭 (의류)	GPS	(9.1)	(16.5)	(24.7)	■ 베트남에서 델타변이 확산으로 공장이 섯다운되며 글로벌 의류/신발 공급량 난항. 미국 업체들의 베트남 공장 의존 비중은 약 30%로 생산 비용 상승이 소비자 판매가 상승으로 까지 전가될 것으로 예측
애브비 (제약)	ABBV	(8.6)	(3.6)	(1.8)	■ 미국 FDA, 자가면역성 질환 치료제인 JAK 억제제가 암을 유발할 수 있다는 가능성을 제기하면서 화이자, 일라이 릴리, 애브비에게 해당 약물 복용 관련 부작용 보고서를 제출할 것을 요구
싱크로니 파이낸셜 (소비자금융)	SYF	(8.2)	(7.5)	(10.1)	■ 최근 선구매후결제(BNPL) 시장에 관심이 급증하며 전통 신용카드사들의 전망 약화. 호주에서는 신용카드 발급 취소자들이 증가하고 있음. 기존 결제서비스 업체들도 BNPL 기업 인수에 나서고 있는 상황
웨스턴 디지털 (컴퓨터 하드웨어)	WDC	(8.1)	(15.5)	(23.3)	■ 동사는 세계 2위 낸드플래시 업체 키옥시아를 인수할 예정이었으나, 일본 정부의 반대로 무산. 키옥시아는 합병 대신 상장 추진 예정
풀티 그룹 (주택건설)	PHM	(8.0)	(6.5)	(13.0)	■ 3Q21 가이던스 시장 예상치보다 낮은 수준으로 제시. 주택건설에서 원자재 가격 상승과 수급 부족 문제로 주택 공급에 차질

주: 2021.9.8 증가 기준

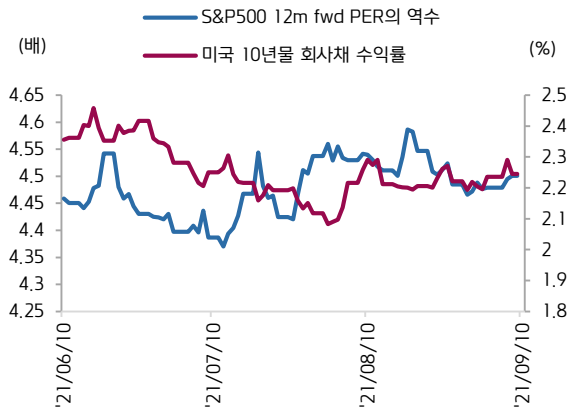
자료: Bloomberg, 키움증권 리서치

| 미국 증시 · 밸류에이션 · 금리 · 환율 · 원자재 관련 주요 지표

분류			종가	변화율(%)			PER(배)		PBR(배)		EV/EBITDA(배)	
				1W	1M	3M	2021	2022	2021	2022	2021	2022
주가 지수	S&P500	전체 증목	4,514.1	(0.2)	1.7	6.8	22.2	20.4	4.5	4.1	15.3	14.0
		산업재	867.8	(1.6)	(0.8)	(1.9)	26.3	19.6	5.7	5.1	16.0	13.0
		정보서비스	2,785.5	(0.0)	2.5	13.4	27.8	25.6	10.4	8.8	19.7	18.2
		금융	625.7	(1.8)	(0.4)	(1.1)	13.4	14.4	1.6	1.5	n/a	n/a
		건강관리	1,582.4	0.6	2.2	11.4	18.2	17.5	5.2	4.5	13.9	13.5
		자유소비재	1,474.3	0.4	2.1	6.9	33.7	26.4	10.6	8.2	19.1	15.8
		생활필수품	751.9	0.5	2.3	3.7	21.6	20.2	6.4	6.0	15.2	14.4
		부동산	302.6	1.6	3.6	7.2	47.8	47.6	4.6	4.6	25.0	23.5
		유틸리티	352.8	1.7	2.9	7.5	21.3	19.9	2.2	2.1	13.4	12.4
		원자재	525.6	(2.0)	(0.5)	(3.5)	16.6	16.7	3.1	2.9	10.5	10.4
	에너지	357.1	(1.4)	(4.6)	(14.5)	14.6	11.8	1.6	1.5	6.6	5.9	
	통신서비스	286.8	(0.0)	4.2	10.5	22.4	19.9	4.6	4.0	13.9	12.5	
나스닥	전체 증목	15,286.6	0.2	3.0	9.8	32.8	28.3	6.6	5.8	30.3	26.4	
러셀 2000	전체 증목	2,249.7	(1.1)	0.1	(4.0)	29.1	23.2	1.9	2.0	16.2	14.0	
분류			종가	변화율(%)			분류	종가	변화율(%)			
				1W	1M	3M			1W	1M	3M	
금리	미국 국채 수익률(%)	1년물	0.0800	14.3	(11.1)	60.0	미국 BE Rate 1년	2.7035	3.3	(6.0)	(17.4)	
		3년물	0.4432	9.6	8.8	48.6	미국 BE Rate 3년	2.6122	3.1	0.9	(0.3)	
		5년물	0.8094	4.8	5.4	4.8	미국 BE Rate 5년	2.5707	2.2	0.4	3.3	
		10년물	1.3376	3.4	3.1	(12.8)	미국 BE Rate 10년	2.3803	1.7	0.7	0.4	
	투자적격 등급 채권 OAS(bp)	전체	90.8	(0.3)	(1.2)	(1.7)	원자재	111.8	0.4	0.3	(1.6)	
		통신	119.2	(0.2)	(2.1)	(2.0)	기술	79.8	(0.0)	(2.6)	(1.6)	
		에너지	116.5	(0.9)	(1.2)	1.1	헬스케어	88.2	0.6	0.1	0.9	
		금융채(후)	103.3	(0.7)	(1.9)	(2.8)	자유소비재	85.2	(0.1)	(0.8)	(1.0)	
		공공	91.0	(0.5)	(1.2)	(1.4)	금융채(선)	69.4	(0.6)	(1.2)	(4.1)	
		기본소비재	91.9	(1.1)	(2.5)	(2.3)	유틸리티	109.1	(0.3)	0.6	(0.7)	
	하이일드 채권 OAS(bp)	전체	317.5	(0.9)	(5.5)	(4.5)	원자재	289.0	2.5	(1.6)	(3.3)	
		통신	323.9	(1.8)	(4.6)	(4.3)	기술	302.3	8.0	(1.2)	(2.9)	
		에너지	395.1	(3.0)	(9.4)	(4.2)	헬스케어	290.1	0.8	(1.9)	(9.2)	
		금융채(후)	214.4	(1.0)	(3.5)	(4.6)	자유소비재	304.8	(0.5)	(5.9)	(2.6)	
		공공	341.8	(5.7)	(6.4)	(8.4)	금융채(선)	301.7	(0.5)	(5.4)	(6.1)	
		기본소비재	264.1	(2.8)	(6.3)	(6.5)	유틸리티	304.3	0.3	(1.8)	(4.3)	
	신흥국 채권 OAS(bp)	전체	248.7	(6.0)	(11.2)	(1.6)	원자재	200.8	(1.4)	(6.5)	(7.8)	
		통신	164.5	(2.0)	(3.2)	(1.1)	기술	89.0	(2.2)	(3.2)	(21.5)	
		에너지	240.1	(6.3)	(13.8)	(12.8)	헬스케어	311.4	0.8	2.9	2.3	
		금융채(후)	183.0	(2.8)	(7.1)	(7.1)	자유소비재	210.3	(1.2)	(3.6)	9.8	
공공		217.2	(4.6)	(8.8)	(10.9)	금융채(선)	362.8	(9.7)	(14.8)	12.4		
기본소비재		206.4	8.9	5.1	(5.7)	유틸리티	189.0	(3.1)	(5.2)	(2.7)		
분류			종가	변화율(%)			분류	종가	변화율(%)			
				1W	1M	3M			1W	1M	3M	
환율	달러 인덱스		92.7	0.1	(0.1)	2.9	원달러	1157.3	0.9	(0.5)	(4.4)	
	위안 달러		6.4617	(0.0)	0.4	(0.9)	유로 달러	0.8446	(0.7)	0.3	3.1	
분류			종가	변화율(%)			분류	종가	변화율(%)			
				1W	1M	3M			1W	1M	3M	
원자재	WTI 근월물		69.3	1.2	1.5	(1.1)	LME 메탈 인덱스	4,248.6	0.5	0.4	(0.3)	
	LME 동 현물		9,330.9	(2.1)	(1.2)	(5.6)	LME 아연 현물	3,032.3	1.3	1.9	1.8	
	LME 니켈 현물		19,520.0	(0.4)	1.7	9.3	LME 알루미늄 현물	2,738.2	(0.0)	6.6	13.1	
	금 현물		1,789.2	(1.1)	3.4	(5.3)	은 현물	24.0	0.3	2.2	(13.7)	

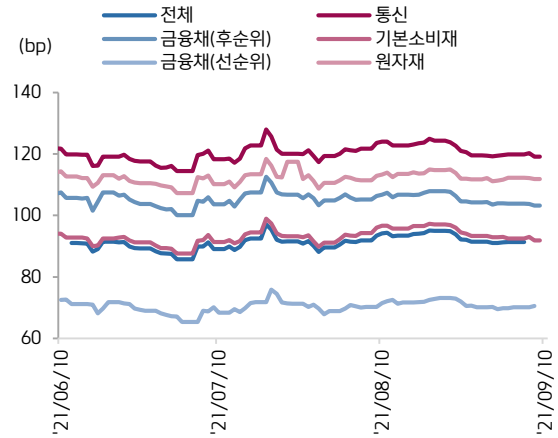
주: 미국 시간 2021.9.8 종가 기준
 자료: Bloomberg, 키움증권 리서치

미국 회사채 수익률과 밸류에이션 비교



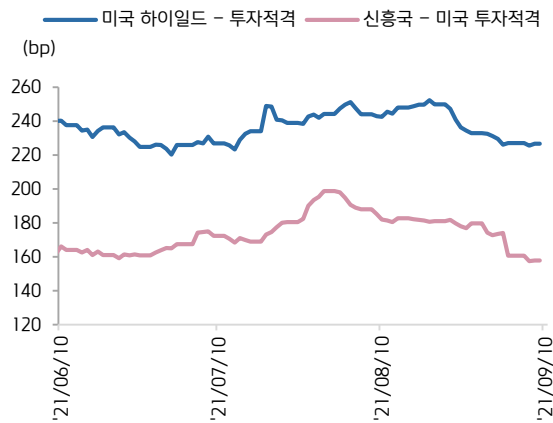
자료: Bloomberg, 키움증권 리서치센터

3개월간 회사채 시장 리스크프리미엄이 감소한 섹터 Top 5



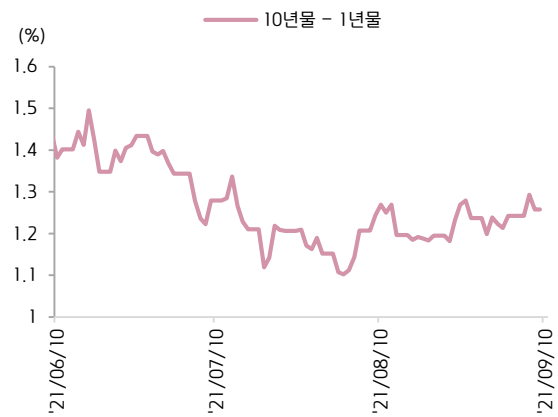
주: 미국 투자적격등급 기준
 자료: Bloomberg, 키움증권 리서치센터

회사채 시장 신용 스프레드 추이



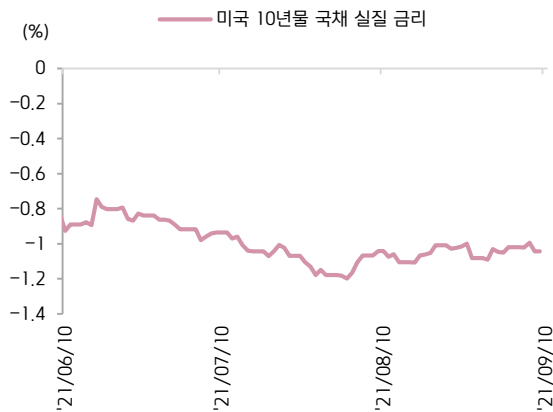
자료: Bloomberg, 키움증권 리서치센터

미국 장단기 금리차 추이



자료: Bloomberg, 키움증권 리서치센터

미국 실질 금리 추이



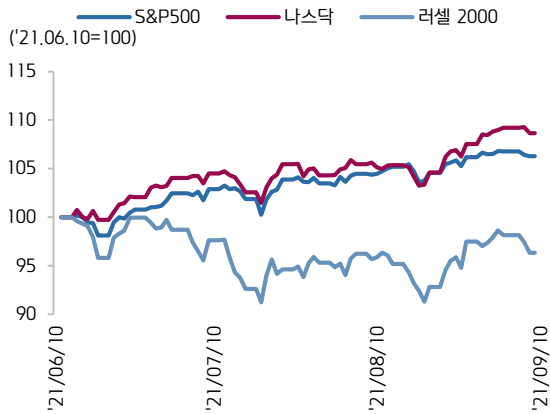
자료: Bloomberg, 키움증권 리서치센터

S&P500 EPS 블룸버그 컨센서스



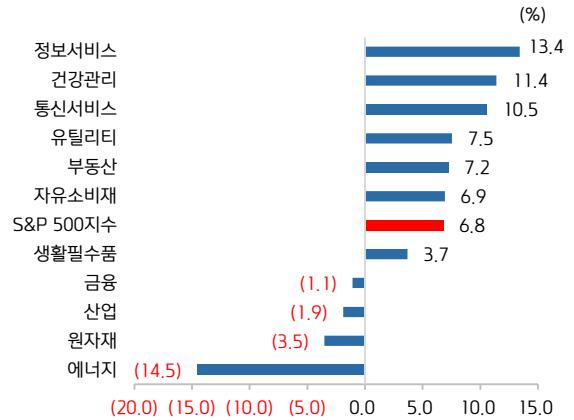
자료: Bloomberg, 키움증권 리서치센터

S&P500 나스닥 러셀 2000 3개월 수익률



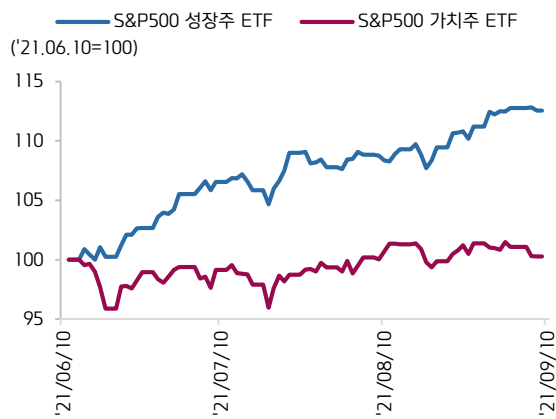
자료: Bloomberg, 키움증권 리서치센터

S&P500 3개월 섹터별 수익률



자료: Bloomberg, 키움증권 리서치센터

S&P500 성장주, 가치주 ETF 수익률 격차



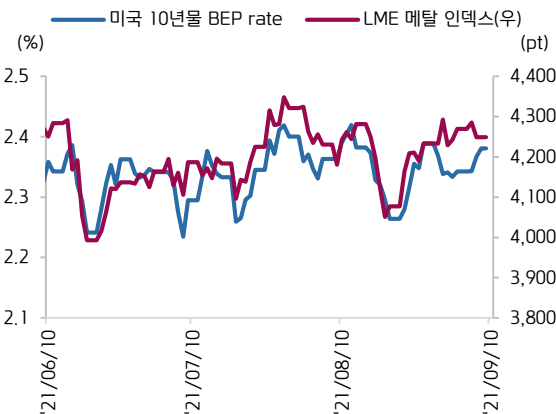
자료: Bloomberg, 키움증권 리서치센터

2021년말 S&P500 예상 밴드



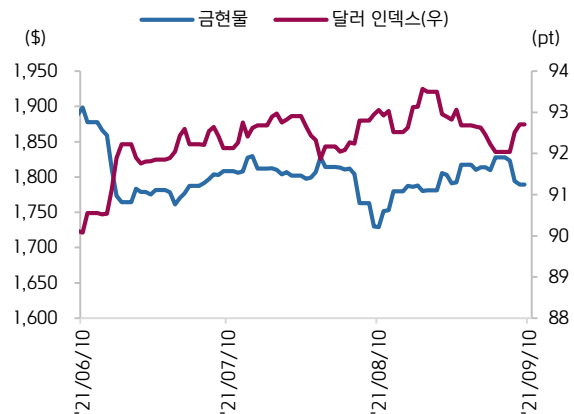
자료: Bloomberg, 키움증권 리서치센터

기대 인플레이션 LME 메탈 인덱스



자료: Bloomberg, 키움증권 리서치센터

달러 인덱스와 금



자료: Bloomberg, 키움증권 리서치센터

| 미국 주요 뉴스 업데이트

-
- ◎ **Biden Administration outlines how solar could be nearly half of...** △ CNBC △ 2021.09.09
- ▶ 바이든 행정부, 2050년까지 미국 내 태양광 에너지를 통한 전력 공급 비중을 44%까지 확대 계획 발표. 현재 태양광 전력 공급 비중은 3% 수준
 - ▶ 미국 에너지부는 태양광 기반의 전력 공급 비중 확대 목표 달성의 일환으로 약 30년간 5천 600억 달러의 투자와 '35년까지 150만 명의 인력 고용이 이뤄질 것으로 파악
-
- ◎ **Businesses are feeling stronger inflation and paying higher wages,...** △ CNBC △ 2021.09.09
- ▶ 미국 경제동향보고서 베이지북, 공급 부족에 의한 물가 상승이 소비자들에게 전가되고 있다고 보도
 - ▶ 경제활동 위축은 델타 변이 확산에 따른 여행, 외식 산업에서의 소비자들의 활동이 줄었기 때문
 - ▶ 더불어 기업들은 노동력 부족으로 임금 인상의 압력을 받고 있다고 설명. 같은 날 발표된 미국 노동부 JOLTs에 따르면, 7월 신규 채용 공고는 1093만 건으로 채용수요가 높게 나타남
-
- ◎ **U.S. airlines to support higher target for sustainable aviation fuel by 2030** △ Reuters △ 2021.09.09
- ▶ 유나이티드, 델타, 아메리칸 항공을 포함한 미국 항공사 연합, 2030년까지 30억 갤런의 지속가능한 항공유(SAF) 사용 목표 설정
 - ▶ SAF는 식용유와 동물성 지방과 같은 공급원료로 만들어졌으며, 항공 산업은 2050년까지 탄소배출 제로화를 목표로 하고 있음
 - ▶ 항공사 그룹은 오는 목요일(현지시간) 백악관 관계자들과 화상 회의를 통해 구체적인 목표를 논의할 예정
-
- ◎ **Nvidia seeks EU approval for Arm deal, decision due Oct. 13** △ Reuters △ 2021.09.09
- ▶ 엔비디아의 ARM 인수 건에 대한 EU의 최종 승인 여부가 10월 13일 내 결정될 예정
 - ▶ 영국 당국에 이어서 EU에서도 엔비디아의 ARM 인수에 대한 부정적인 의견이 나온 상황. 한편 영국은 공정 경쟁 이슈로 2단계 심층 조사에 착수
-
- ◎ **Biden tours flood-hit areas: calls climate change 'existential threat'** △ Reuters △ 2021.09.08
- ▶ 바이든 대통령, 허리케인 아이다 피해 지역을 방문한 연설에서 이번 여름에만 기후 변화로 1억명의 미국인들이 피해를 입었다며 기후변화 대응의 필요성을 강조
 - ▶ 바이든은 기후변화에 대한 경고는 수년전부터 이어져왔으며, 이에 따른 피해 사례는 더욱 많아질 예정이지만 조치를 통해 악화되는 것을 막을 수 있다고 설명
 - ▶ 백악관은 허리케인 아이다 피해 복구로 약 1백억 달러의 긴급 자금을 편성. 바이든은 대통령 취임 시점부터 'Build Back Better' 캠페인을 통해 신재생에너지와 기후변화, 관련 일자리 창출을 추진하고 있음
-
- ◎ **Leisure travel falls alongside business travel as delta sweeps country** △ Yahoo Finance △ 2021.09.08
- ▶ Morning Consult 설문조사에 따르면, 델타변이 확산으로 여행 수요가 감소하고 있는 것으로 분석
 - ▶ 여행의 경우, 설문조사 응답자 중 69%가 여행 계획을 줄이겠다고 답변하였고 42%는 기존 여행 계획을 취소할 예정이라고 답변
 - ▶ 출장 수요도 줄어들 것으로 전망. 응답자의 67%가 출장 빈도를 줄일 예정이라고 답변, 절반 이상이 출장 계획을 취소하거나 무기한 연기할 예정이라고 답변
-
- ◎ **Intel to invest up to 80 bln euros in boosting EU chip capacity** △ Reuters △ 2021.09.08
- ▶ 인텔, 독일 자동차 전시회인 'IAA 2021'에서 8백억 유로를 투자해 유럽 내 반도체 공장 설립하겠다는 계획 발표
 - ▶ 시장에서는 인텔의 영향이 큰 독일과 프랑스가 유력한 공장 설립 후보지로 간주하고 있음
 - ▶ 인텔은 최근 자동차 산업에서의 반도체 공급 부족이 계속되는 가운데 차량용 반도체 사업을 우선적으로 집중할 계획이라고 강조
-
- ◎ **Amazon looks to bring telehealth, in-person care to 20 more cities** △ Healthcareitnews △ 2021.09.08
- ▶ 아마존, '22년까지 미국 20개 도시에 가정 방문 의료 서비스 시작 계획
 - ▶ '아마존 케어' 어플을 통해 환자와 의료진들을 연결하고 대면 의료 서비스를 제공할 예정. 현재 아마존 케어가 상용화된 주는 3개 주 뿐
 - ▶ 아마존은 '19년부터 텔레헬스 사업을 추진해온 바 있음. 지난해 전국 아마존 임직원들을 대상으로 텔레헬스 서비스를 제공하기 시작
-
- ◎ **Qualcomm says it will supply chip for new Renault electric vehicle** △ Reuters △ 2021.09.07
- ▶ 퀄컴, 내년 출시될 르노(Renault) 전기차에 컴퓨팅 칩 생산 계획 발표. 퀄컴의 칩은 구글의 소프트웨어 시스템을 탑재할 예정
 - ▶ 퀄컴은 대시보드와 인포테인먼트 시스템을 동시에 구동할 수 있는 차량용 칩을 개발하며 반도체 생산 영역을 확대하고 있으며 최근 GM과의 계약을 체결한 바 있음
-
- ◎ **Half a million without power in Louisiana, Mississippi amid...** △ CNBC △ 2021.09.07
- ▶ 허리케인 아이다가 미국 남부지역을 강타한지 일주일이 지났지만 아직까지 50만명 이상이 정전 피해를 겪고 있는 것으로 분석
 - ▶ 루이지애나 주의 주요 전력회사인 엔터지(Entergy)에 따르면 현재까지 전기가 복구된 가구 수는 절반 수준. 전체 복구까지는 약 한달이 걸릴 것으로 예상
 - ▶ 엔터지는 루이지애나 주의 태양광, 에너지 저장소 구축 등 신재생 에너지 투자 확대에 강력히 반대했던 기업으로 알려짐
-

◎ Tech giants are rushing to develop their own chips – here’s why	△ CNBC	△ 2021.09.07
<ul style="list-style-type: none"> ▶ 최근 애플, 아마존, 페이스북, 테슬라 등 테크 기업들이 자체 반도체 칩 개발을 추진하고 있음 ▶ 경영 컨설팅 기업 Accenture은 테크 기업들의 반도체 개발 선언에 대해 해당 기업들이 맞춤형 반도체 칩을 원하기 때문이라고 설명 ▶ 동시에 자체 개발 시, 하드웨어 및 소프트웨어 컨트롤이 보다 수월해 경쟁사들로부터 차별화가 가능하다고 설명 		
◎ Unemployment benefits ended for millions of Americans…	△ CNBC	△ 2021.09.07
<ul style="list-style-type: none"> ▶ 미국, 연방 실업수당 혜택이 6일(현지시간)부터 종료. 여태까지 혜택을 받아온 수혜자들은 약 1000만명 ▶ 9백만명은 정부에서 받던 모든 혜택이 중단되며 3백만명은 주당 300달러의 실업수당 지원금이 중단된 가운데 최근 8월 고용지표가 부진한 실적을 발표하며 우려가 더 커진 상황 ▶ 정부는 실업수당 지원금을 중단하는 대신 학자금 대출 상환 일시 중단, 자녀 세액 공제 등 다른 혜택들은 유지하기로 결정 		
◎ Caesars Entertainment, Inc. Completes Previously Announced…	△ Yahoo Finance	△ 2021.09.06
<ul style="list-style-type: none"> ▶ 시저스 엔터테인먼트, 동부 체로키 인디언 연합인 EBCCI에 시저스 인디애나주 사업부문을 매각 완료했다고 발표 ▶ 매각 금액은 2억 5천만 달러로, 이번 거래가 성사됨에 따라 시저스가 VICI Properties에 지급해야하는 연간 임대료는 약 3천 250만 달러 절감될 전망 		
◎ U.S. offshore oil output lags as Louisiana refiners restart after Ida	△ Reuters	△ 2021.09.06
<ul style="list-style-type: none"> ▶ 허리케인 아이다가 멕시코만을 강타한지 일주일의 지난 가운데, 자연 피해로 아직까지 원유 생산 복구에 어려움을 겪고 있는 상황 ▶ 루이지애나주의 최대 정유회사인 마라톤 페트로리움과 엑손모빌이 생산시설 일부를 재개하였으나 현재 멕시코만의 원유 생산량 88%와 천연가스 생산량의 83%가 중단된 상태 ▶ 한편 허리케인 아이다로 멕시코만에 있는 정유시설에서 원유가 일부 유출되어 당국이 조사 중인 것으로 알려짐 		
◎ New Boeing 787 Dreamliners may not be delivered till late Oct	△ Reuters	△ 2021.09.06
<ul style="list-style-type: none"> ▶ 보잉의 787 드림라이너, 10월말까지 인도 어려울 것 ▶ 보잉이 점검용으로 제공한 항공기 샘플 사이즈를 FAA측에서 반대하면서 추가 샘플 점검을 지시 ▶ 787 항공기는 지난해 10월 결함 발견 후 현재까지 인도 중단된 상태. 인도 대기 중인 항공기는 100여 대로 약 250억 달러 가치인것으로 알려짐 		
◎ Jobs report disappoints — only 235,000 positions added vs…	△ CNBC	△ 2021.09.06
<ul style="list-style-type: none"> ▶ 미국 8월 고용 23만5천 명 증가 기록하며 시장 예상치인 72만명 증가 대비 큰 수준으로 하회 ▶ 실업률은 5.2%로 시장 예상치 부합했으며 시간당 임금은 전년대비 4.28% 상승 ▶ 8월 ISM 서비스 PMI 지수도 61.7로 지난달 사상 최고치였던 64.1보다 하락하였으며 마켓 서비스업 PMI 지수 역시 55.1로 올해 PMI 지수 중 가장 낮은 수준 		
◎ Global Chip Shortage Worsens Auto Production Turmoil With…	△ Observer	△ 2021.09.03
<ul style="list-style-type: none"> ▶ GM, 테슬라, 차량용 반도체 수급 부족 지속되며 자동차 생산 축소 결정 ▶ GM은 북미 지역의 공장 8개의 생산을 1~2주간 중단할 계획. 테슬라 역시 반도체 부족으로 중국 공장 4일간 중단 발표 ▶ 포드는 반도체 부족 여파로 미국 내 8월 자동차 판매량이 전년대비 33% 감소했다고 보도 		
◎ U.S. labor market powers ahead as weekly jobless claims fall, …	△ Reuters	△ 2021.09.03
<ul style="list-style-type: none"> ▶ 미국 주간 실업보험청구건수 34만명으로 지난 3월 팬데믹 이후 최저, 해고건수는 24년만에 최저 수준 기록 ▶ 8월 고용건수는 현지시간 3일 발표 예정으로 시장에서는 고용지표 확인 후 테이퍼링 일정 구체화될 것으로 판단 ▶ 미국 7월 무역적자는 전월대비 4.3% 감소한 7백억 5천만 달러 기록 		
◎ AT&T asks the FCC to put extra guardrails on 5G spectrum acquisition	△ CNBC	△ 2021.09.03
<ul style="list-style-type: none"> ▶ AT&T, FCC에 5G 네트워크 구축용 스펙트럼 확보에 강화된 검토 조항을 추가해 줄 것을 요구 ▶ 경매 및 인수합병을 통해 5G 통신망을 구축해온 버라이즌과 T-모바일의 경우, AT&T의 제안이 채택될 경우, 악재로 작용할 가능성이 높음 ▶ 버라이즌은 올해 초 경매 낙찰로 대규모의 5G 스펙트럼을 확보하였고 T-모바일은 통신사 Sprint 인수를 통해 5G 입지를 확장해 나가고 있음 		
◎ Apple to Allow Media Apps to Link to Own Websites for Payment…	△ WSJ	△ 2021.09.03
<ul style="list-style-type: none"> ▶ 애플, 인앱 결제 예외 허용 소식에 스포티파이, 넷플릭스, 매치그림 주가 상승세 ▶ 애플의 인앱 결제 시스템 사용 강행으로 음악 및 콘텐츠 스트리밍 플랫폼들의 실적 피해 우려가 이번 조치로 완화되며 해당 기업들의 이익 마진이 개선될 것으로 전망 		

| 미국 주식 추천 종목

▪ 전주 대비 변동 없음

종목 명 (티커/산업)	담당자	추천일	추천 보고서 제목	추천일 이후 수익률	투자 의견 Update
램리서치 (LRCX/반도체 장비)	이원주	2020.04.03	TSMC vs 삼성전자 경쟁이 수혜인 성장주	167.5%	- 반도체 공급 부족과 자국주의 확산으로 세계 반도체 Capex 증가 전망. 동사의 세계 반도체 식각 장비 점유율은 약 50% - 장비 판매 후 AS, 부품 교환 등 기존 매출처에서 지속적으로 매출 발생(전체 매출의 30~50%) 하는 안정적인 비즈니스 모델. - 매출액 '21~23E 성장률 12.6% 대비 저렴한 '23E PER 16 배
시스코 시스템즈 (CSCO/통신 장비)	이원주	2020.06.04	편지가 늘어나니 집배원이 더 필요하다	25.2%	- 통신망 구축에 필수적인 스위칭(점유율 약 50%), 라우터(약 30%) 판매 기업. 향후 늘어날 데이터 볼륨 감안 시 수혜 클 전망 - 경기 정상화와 함께 줄어든 기업들의 IT 지출 역시 반등할 전망. 동사 제품 수요 증가 기대 - 2021~2022 년이 성장 제품 포트폴리오의 매출 비중이 성숙 제품 포트폴리오의 매출 비중을 넘어서는 시기. 본격적인 EPS 성장세 기대 - '21E PER 18.3 배에 배당수익률 2.5%로 저렴
II-VI (IIVI/통신 장비)	이원주	2020.06.23	5G, 3D Sensing, 미래차, EUV 다 하는 미국 중소형주	21.1%	- 5G, 3D sensing, 미래차, EUV 등 다양한 성장 시장에 필요한 제품 포트폴리오 보유 - iPhone 일부 모델에만 채택되던 라이다 센서가 iPhone 13 부터는 전 모델에 채택. 동사 VCSEL array 수요 급증할 전망 - '23E PER 14 배. Coherent 인수 가격 고평가 논란이 모두 반영된 저렴한 밸류에이션이라 판단
D.R. 호턴 (DHI/주택 건설)	이원주	2021.01.08	금융위기 재현은 기우, 1등 주택 업체를 사자	36.5%	- 낮은 금리, 증가하는 미국 인구, 상위권 업체의 대형화·점유율 확대 추세 감안 시 미국 초과주택 시장 길어질 가능성 높음. 동사는 미국 주택 건설 1위 업체 - 특히 동사는 저가 주택을 도심 외 지역에 판매하는 비즈니스 구조. 재택근무 증가, 이민자 증가 추세에 수혜 클 전망 - '21~'23E 매출액 CAGR +10.6% 성장 예상됨에도 불구하고, '21E PER 8.2 배에 불과
뉴몬트 (NEM/금광)	이원주	2021.03.04	암호화폐는 있고 금은 없는 당신에게	3.9%	- 미국 화폐 공급량 가파르게 증가 중. 인플레이션 위험에 대비할 필요. 인플레 헤지 수단은 가상화폐가 아닌 금. 동사는 세계 1위 금광 업체 - 지금이 높은 배당수익률('21E 3.8%)로 추가 하방은 막혀있고, 금 가격 상승으로 상방은 열려있는 좋은 투자 시점
이노바 인터내셔널 (ENVA/온라인 대출)	이원주	2021.03.19	고리대금업에도 온 4차 산업 혁명	-11.2%	- 금리 상승, 경기 정상화의 수혜 산업인 미국 고리대금업 - 동사는 온라인 고리대금업 업체로 매출액 기준 2 위 업체. 바이든 정부 이후 대출 규제 강화로 사전 신용 조사를 이미 하고 있는 온라인 사업자들의 점유율 가파르게 확대될 가능성 있음 - 인공지능 신용분석 엔진의 데이터 학습이 지속되고 있어 낮아지는 대출 채권 상각률 - '21E PER 5 배로 저렴한 밸류에이션
브리스톨 마이어스 스킵 (BMY/제약)	이원주	2021.04.07	규제 우려로 저렴한 헬스케어를 살 시점	4.6%	- 약가에 대한 규제를 역대 행정부 중 가장 강하게 하려는 바이든 정부, 최대 매출 제품인 Revlimid 특허 만료 우려로 극단적 저평가 상태('21E PER 8.7 배) - 다만, 2 가지 우려 요인은 기우로 끝날 가능성이 높음. 바이든의 약가 규제는 명분도, 근거도 없으며, Revlimid 특허 만료로 인한 매출 감소는 Eliquis, Opdivo 매출 성장으로 상쇄될 것으로 전망
알파벳 (GOOGL/인터넷)	이원주	2021.06.25	구글의 '묻고 더볼로 가'를 지켜봐야 하는 이유	17.3%	- 세계 검색 엔진 시장 약 90%, 모바일 OS 시장 약 70%, 브라우저 시장 약 60% 점유한 독과점 기업 - 강력한 인터넷 플랫폼에서 발생하는 연 약 1,000 억달러의 EBITDA 와 막대한 데이터, 강력한 인공지능 기술 등으로 다양한 혁신 사업에 투자 중 - Big Tech 기업에 대한 반독점 규제 이슈로 성장성 대비 낮은 PER 기록 중('21~'23 매출액 CAGR +16.6% 성장 예상. '23E PER 18.5 배). 다만, 현 상하원 공화당/민주당 비율을 감안할 시 실제 Big Tech 기업에 치명적인 반독점 규제가 시행될 가능성은 낮다는 판단. Big Tech 기업을 저렴하게 매수하기 매력적인 시점이라고 판단

주: 미국 시간 2021.9.8 종가 기준
 자료: Bloomberg, 키움증권 리서치

| 미국 주식 추천 종목

- 전주 대비 변동 없음

종목 명 (티커/산업)	담당자	추천일	추천 보고서 제목	추천일 이후 수익률	투자 의견 Update
솔라엠티 (SEDG/태양광)	지성진	2020.11.12	기대되는 2021년	20.7%	- 2QFY21 매출액 4.8 억달러(YoY +44.7%), 매출총이익 1.6 억달러(YoY +51.2%) 기록하며 분기 최대 실적 경신 - 인버터의 경우 QoQ -1.3% 기록했으나, 파워 옵티마이저 제품 출하량 QoQ +34.2% 기록하며 전사 실적 증가를 견인 - 델타 변이 확산 영향으로 운송비 증가 및 중국 생산 비중 증가로 인한 이익률 하락이 전망되나 매출 성장률 통한 이익 감소 영향을 상쇄할 전망 - 3QFY21 매출액 가이드스 5.2~5.4 억달러, 매출총이익률 32~34%. 가이드스 실적 달성할 경우 분기 최대 실적을 다시 경신할 전망
PVH (PVH/의류)	지성진	2020.11.24	체질 개선 진행 중	25.7%	- 2QFY21 실적 매출액 23.1 억달러, EPS \$2.72 기록하며 컨센서스 큰 폭으로 상회하는 실적 기록 - 헤리티지 브랜드 판매 및 디지털 판매 매출 비중 확대에 예상치를 큰 폭으로 상회하는 이익을 기록 - 델타변이 확산 영향으로 3QFY21 북미 지역 판매 회복은 제한적일 것으로 전망되나, 경영진 하반기 가이드스 상향
보잉 (BA/항공)	지성진	2020.10.29	최악을 지나가는 중	42.5%	- 2QFY21, 매출액 170 억달러 기록하며 YoY +44%, Non-GAAP EPS \$0.40 기록하며 컨센서스 상회하는 어닝 서프라이즈 기록 - 737 MAX 항공기 인도 증가로 상용 항공기(BCA) 사업 부문 실적이 큰 폭으로 개선되었고, 방산(BDS) 및 글로벌 서비스(BGS) 사업 부문 또한 영업이익률이 큰 폭으로 개선 - 하반기 737 MAX 기종의 중국 규제 당국의 운행 재개 허가 및 787 기종의 FAA 안전검사 결과에 따라 하반기 실적 개선 속도 결정될 전망
트랜스다임 (TDG/항공 부품)	지성진	2021.01.12	항공 수요 회복 시, 부품 교체는 필수	-5.3%	- 2QFY21, 매출액 12.2 억달러(YoY +19.2%) 기록하며 컨센서스 상회하는 회복세 기록 - 국내선 여객기 운행 증가로 상업용 항공 부문 매출액 5.8 억달러(YoY +18%) 기록하며 전사 실적 개선을 견인 - 하반기 항공기 운행 횟수 증가 시 직접적인 수혜가 기대되며, 마진율이 높은 교체 부품(애프터마켓) 사업부의 실적 개선 전망
카니발 (CCL/크루즈)	지성진	2021.04.09	드디어 가시권에 진입한 운항재개	-22.3%	- 미국 질병통제예방센터(CDC)의 운항 재개 승인으로 '21년 7월부터 본격적인 상업용 운항 재개 전망 - 1QFY21 기준 보유 선박 88대(2위 RCL 50대, 3위 NCLH 30대)로 경쟁사 대비 월등히 많은 선박 수 보유
시저스 엔터테인먼트 (CZR/카지노)	지성진	2021.06.18	회복 이후 신사업 성장 기대	5.8%	- 2QFY21 매출액 25 억달러, 조정 EBITDA 10 억달러 기록. 연간 조정 EBITDA 목표 10 억달러 가이드스 조기 달성 - 라스베가스 지역의 실적 개선 속도가 예상치를 상회했으며, 인수 합병 이후 EBITDA 마진율 49.5%(합병 이전 평균 38%) 기록하며 실적 개선 견인 - '21년 하반기 온라인 & 스포츠 카지노 '시저스 디지털' 사업부문의 본격적인 성장 기대

주: 미국 시간 2021.9.8 종가 기준
 자료: Bloomberg, 키움증권 리서치

| 관심 산업 밸류에이션 테이블 - 미국 Big Tech 기업

종목 명	티커	시가총액	'21E~'23E	'21E EBITDA	'21E 순부채/	'21E PER	'22E PER	'21E	'22E
		(백만달러)	매출액 CAGR (%)	Margin (%)	EBITDA (%)	(배)	(배)	EV/EBITDA (배)	EV/EBITDA (배)
애플	AAPL	2,563,994	3.9	32.6	(58.0)	27.8	27.5	20.9	21.0
마이크로소프트	MSFT	2,256,046	14.1	48.1	(90.3)	38.6	34.3	27.3	23.1
알파벳	GOOGL	1,924,312	16.6	49.0	(106.1)	24.1	22.0	17.9	15.3
아마존닷컴	AMZN	1,785,456	17.7	15.3	60.1	49.6	40.9	25.0	20.3
페이스북	FB	1,064,538	18.5	55.2	(92.3)	24.0	21.0	15.3	12.7

주: 미국 시간 2021.9.8 종가 기준
 자료: Bloomberg, 키움증권 리서치

| 관심 산업 밸류에이션 테이블 - 반도체 장비

종목 명	티커	시가총액	'21E~'23E	'21E EBITDA	'21E 순부채/	'21E PER	'22E PER	'21E	'22E
		(백만달러)	매출액 CAGR (%)	Margin (%)	EBITDA (%)	(배)	(배)	EV/EBITDA (배)	EV/EBITDA (배)
ASML 홀딩	ASML	354,633	11.5	37.2	(20.7)	53.7	43.9	42.4	35.6
어플라이드 머티어리얼즈	AMAT	120,595	7.1	32.9	(13.0)	19.5	16.7	15.6	13.5
램리서치	LRCX	82,836	12.6	33.1	(3.6)	21.8	17.2	17.2	13.5
KLA	KLAC	51,434	12.8	42.4	28.4	23.8	17.4	18.0	13.6
테라다인	TER	19,604	4.8	35.5	(62.2)	21.3	19.8	14.5	13.4

주: 미국 시간 2021.9.8 종가 기준
 자료: Bloomberg, 키움증권 리서치

| 관심 산업 밸류에이션 테이블 - 통신 장비

종목 명	티커	시가총액	'21E~'23E	'21E EBITDA	'21E 순부채/	'21E PER	'22E PER	'21E	'22E
		(백만달러)	매출액 CAGR (%)	Margin (%)	EBITDA (%)	(배)	(배)	EV/EBITDA (배)	EV/EBITDA (배)
시스코 시스템즈	CSCO	247,290	4.8	37.0	(62.0)	18.3	17.1	12.8	11.7
모토로라 솔루션스	MSI	41,728	6.0	29.7	139.6	27.5	25.0	18.6	16.6
코닝	GLW	33,290	5.0	28.5	115.7	18.3	16.2	10.1	9.4
아리스타 네트워크	ANET	27,584	11.7	39.1	(238.8)	33.6	30.0	22.2	19.1
F5 네트워크	FFIV	12,203	7.3	35.8	(57.2)	19.1	17.1	12.6	11.3
주니퍼 네트워크	JNPR	9,192	3.2	20.2	24.5	16.4	14.6	9.9	9.0
II-VI	IIVI	6,420	10.1	22.5	(66.0)	27.8	16.4	10.8	6.2

주: 미국 시간 2021.9.8 종가 기준
 자료: Bloomberg, 키움증권 리서치

| 관심 산업 밸류에이션 테이블 - 주택 건설

종목명	티커	시가총액	'21E~'23E	'21E EBITDA	'21E 순부채/	'21E PER	'22E PER	'21E	'22E
		(백만달러)	매출액 CAGR (%)	Margin (%)	EBITDA (%)	(배)	(배)	EV/EBITDA (배)	EV/EBITDA (배)
D.R. 호턴	DHI	32,739	10.6	19.8	(3.4)	8.2	7.0	6.0	5.0
레나	LEN	30,891	8.3	20.7	14.1	7.6	7.5	5.5	5.0
NVR	NVR	18,006	10.6	17.8	(64.6)	14.8	12.6	10.3	9.2
폴티 그룹	PHM	12,854	3.6	19.7	(5.3)	6.6	5.4	4.5	3.8

주: 미국 시간 2021.9.8 종가 기준
 자료: Bloomberg, 키움증권 리서치

| 관심 산업 밸류에이션 테이블 - 대형 제약사

종목명	티커	시가총액	'21E~'23E	'21E EBITDA	'21E 순부채/	'21E PER	'22E PER	'21E	'22E
		(백만달러)	매출액 CAGR (%)	Margin (%)	EBITDA (%)	(배)	(배)	EV/EBITDA (배)	EV/EBITDA (배)
존슨앤드존슨	JNJ	452,524	3.8	34.8	(13.4)	17.8	16.5	13.6	12.2
화이자	PFE	260,767	(13.8)	35.4	93.7	11.3	12.8	10.0	n/a
일라이 릴리	LLY	243,775	6.3	33.1	124.2	32.2	29.6	28.3	25.2
애브비	ABBV	195,025	(0.2)	54.2	228.6	8.7	8.0	8.7	7.7
머크	MRK	190,764	6.4	40.7	72.9	13.6	11.7	10.7	9.3
브리스톨 마이어스 스킵	BYM	144,260	4.0	55.7	110.3	8.7	8.0	6.7	6.1

주: 미국 시간 2021.9.8 종가 기준
 자료: Bloomberg, 키움증권 리서치

| 관심 산업 밸류에이션 테이블 - 항공

종목 명	티커	시가총액	'21E~'23E	'21E EBITDA	'21E 순부채/	'21E PER	'22E PER	'21E	'22E
		(백만달러)	매출액 CAGR (%)	Margin (%)	EBITDA (%)	(배)	(배)	EV/EBITDA (배)	EV/EBITDA (배)
레이테온 테크놀로지스	RTX	124,958	8.4	16.1	212.4	20.4	16.5	14.2	11.8
보잉	BA	123,901	10.0	7.3	762.6	n/a	34.3	30.3	16.1
트랜스다임 그룹	TDG	32,242	12.4	43.9	719.0	50.3	34.1	22.4	18.2
사우스웨스트 에어라인스	LUV	28,470	24.8	1.3	(1634.8)	n/a	15.5	119.6	5.5
델타 에어라인스	DAL	25,373	28.8	0.6	11276.6	n/a	9.4	260.1	6.2
텔레다인 테크놀로지스	TDY	20,767	13.1	21.4	370.9	31.0	27.8	24.9	18.2
텍스트론	TXT	15,959	6.1	11.3	74.2	21.5	17.9	11.8	10.5
유나이티드 에어라인스 홀딩스	UAL	14,734	32.9	(2.7)	(3078.9)	n/a	12.3	n/a	6.5
하우멧 에어로스페이스	HWM	13,335	12.6	22.9	279.6	30.9	21.1	14.3	11.3
아메리칸 에어라인스 그룹	AAL	12,386	24.2	(7.1)	(1271.0)	n/a	22.8	n/a	9.1
알래스카 에어 그룹	ALK	7,062	24.1	3.5	736.8	n/a	10.1	40.2	5.4

주: 미국 시간 2021.9.8 종가 기준
 자료: Bloomberg, 키움증권 리서치

| 관심 산업 밸류에이션 테이블 - 금광

종목 명	티커	시가총액	'21E~'23E	'21E EBITDA	'21E 순부채/	'21E PER	'22E PER	'21E	'22E
		(백만달러)	매출액 CAGR (%)	Margin (%)	EBITDA (%)	(배)	(배)	EV/EBITDA (배)	EV/EBITDA (배)
뉴몬트	NEM	45,998	(2.3)	53.2	3.4	16.7	16.2	6.8	6.5
바릭 골드	GOLD	35,318	0.5	55.3	(13.4)	16.3	15.7	6.4	5.8
로얄 골드	RGLD	7,278	2.4	79.2	(44.6)	31.7	26.2	14.9	14.1

주: 미국 시간 2021.9.8 종가 기준
 자료: Bloomberg, 키움증권 리서치

| 관심 산업 밸류에이션 테이블 - 의류

종목명	티커	시가총액	'21E~'23E	'21E EBITDA	'21E 순부채/	'21E PER	'22E PER	'21E	'22E
		(백만달러)	매출액 CAGR (%)	Margin (%)	EBITDA (%)	(배)	(배)	EV/EBITDA (배)	EV/EBITDA (배)
나이키	NKE	254,420	13.0	16.0	3.8	51.1	37.1	36.7	27.0
TJX 컴퍼니스	TJX	83,961	26.6	10.7	124.5	167.6	23.9	23.6	13.3
룰루레온 애슬레티카	LULU	49,439	25.9	27.9	(28.6)	69.9	55.0	34.6	33.0
로스 스토어스	ROST	40,601	26.2	9.8	74.7	143.7	25.3	33.2	14.6
VF	VFC	27,960	19.5	10.9	422.5	54.4	21.9	32.2	16.3
태피스트리	TPR	11,010	8.3	23.4	(6.1)	13.6	12.0	8.2	7.2
언더 아머	UAA	9,687	5.7	9.4	(90.0)	41.1	35.7	17.8	14.4
갭	GPS	9,139	14.9	13.8	276.7	43.3	11.1	6.7	4.6
폴로 랄프 로렌	RL	8,138	17.1	18.0	59.8	47.6	15.7	11.9	7.1
PVH	PVH	7,748	15.7	11.8	449.0	n/a	12.8	11.7	7.2
헤인즈브랜즈	HBI	6,519	5.7	15.2	289.0	10.7	10.1	9.2	8.3

주: 미국 시간 2021.9.8 종가 기준
 자료: Bloomberg, 키움증권 리서치

| 관심 산업 밸류에이션 테이블 - 여행

종목명	티커	시가총액	'21E~'23E	'21E EBITDA	'21E 순부채/	'21E PER	'22E PER	'21E	'22E
		(백만달러)	매출액 CAGR (%)	Margin (%)	EBITDA (%)	(배)	(배)	EV/EBITDA (배)	EV/EBITDA (배)
부킹 홀딩스	BKNG	95,093	31.0	24.8	(35.3)	58.3	23.5	36.2	16.8
익스피디아	EXPE	21,970	26.6	14.1	283.4	n/a	22.8	23.6	11.0
트립닷컴 그룹	TCOM	20,513	33.7	10.9	806.2	65.0	22.1	59.4	19.0
에어비엔비	ABNB	103,053	23.9	20.4	(713.2)	n/a	281.7	81.3	61.1

주: 미국 시간 2021.9.8 종가 기준
 자료: Bloomberg, 키움증권 리서치

| 관심 산업 밸류에이션 테이블 - 카지노

종목 명	티커	시가총액	'21E~'23E	'21E EBITDA	'21E 순부채/	'21E PER	'22E PER	'21E	'22E
		(백만달러)	매출액 CAGR (%)	Margin (%)	EBITDA (%)	(배)	(배)	EV/EBITDA (배)	EV/EBITDA (배)
라스베이거스 샌즈	LVS	33,570	42.3	21.1	831.2	n/a	21.1	35.3	11.1
시저 엔터테인먼트	CZR	22,600	10.0	35.1	510.7	n/a	92.1	11.8	9.9
MGM 리조츠 인터내셔널	MGM	20,451	20.7	21.7	316.7	n/a	146.3	16.0	7.6
윈 리조츠	WYNN	12,949	7.2	34.4	353.4	25.2	28.1	10.1	10.1
펜 내셔널 게이밍	PENN	12,102	28.1	17.0	1373.4	n/a	123.5	30.9	14.1

주: 미국 시간 2021.9.8 종가 기준
 자료: Bloomberg, 키움증권 리서치

| 관심 산업 밸류에이션 테이블 - 소비자 금융

종목 명	티커	시가총액	'21E~'23E	'21E EBITDA	'21E 순부채/	'21E PER	'22E PER	'21E	'22E
		(백만달러)	매출액 CAGR (%)	Margin (%)	EBITDA (%)	(배)	(배)	EV/EBITDA (배)	EV/EBITDA (배)
퍼스트 캐시	FCFS	3,615	7.8	15.9	317.2	26.7	23.0	17.0	14.9
월드 액셉턴스	WRLD	1,322	(6.0)	34.7	263.7	9.4	17.5	7.5	n/a
이노바 인터내셔널	ENVA	1,199	31.6	40.0	n/a	4.8	6.0	n/a	n/a
쿠로 그룹 홀딩스	CURO	679	2.5	24.5	470.5	8.7	7.1	8.1	5.8
리저널 매니지먼트	RM	594	12.0	34.3	n/a	8.1	11.0	n/a	n/a
이즈코프	EZPW	369	9.8	n/a	n/a	26.4	9.8	n/a	n/a
엘리베이트 크레딧	ELVT	116	n/a	15.1	462.3	345.0	5.9	6.6	5.3

주: 미국 시간 2021.9.8 종가 기준
 자료: Bloomberg, 키움증권 리서치

| 미국 주식 밸류에이션 스크리닝 - 성장주 Top 20

- 성장하는 산업에 참여하여 매출 성장 속도가 빠르고, 수익성 확보 용이할 가능성 높으면서, 저렴한 종목 스크리닝
- 전주대비 주요 변동: 마이크로소프트(MSFT), AMD(AMD), 마이크로칩 테크놀로지(MCHP), 레스메드(RMD), 코보(QRVO), KLA(KLAC), 램리서치(LRCX) 편출
 시젠(SGEN), 인페이즈 에너지(ENPH), 얼라인 테크놀로지(ALGN), 매치 그룹(MTCH), 월트 디즈니(DIS), 애널로그 디바이시스(ADI), 오토데스크(ADSK) 편입

종목명 (산업명)	티커	시가총액	'21E~'23E	'23E EBITDA	'23E 순부채/ EBITDA	'22E PER	'23E PER	'22E	'23E
		(백만달러)	매출액 CAGR (%)	Margin (%)	(%)	(배)	(배)	EV/EBITDA (배)	EV/EBITDA (배)
시젠 (생명공학)	SGEN	27,790	45.9	20.5	(701.3)	500.8	46.4	213.6	35.4
인페이즈 에너지 (태양광)	ENPH	21,994	33.3	26.9	(185.0)	57.8	43.0	44.1	32.6
페이팔 홀딩스 (결제 서비스)	PYPL	335,154	21.6	30.7	(74.4)	48.3	38.8	35.1	27.9
엣시 (전자 상거래)	ETSY	27,185	21.1	30.1	(258.1)	53.5	42.9	32.9	24.5
얼라인 테크놀로지 (의료장비)	ALGN	57,672	20.6	31.9	156.7	54.5	44.1	39.8	33.2
매치 그룹 (소셜 미디어)	MTCH	43,816	19.8	38.4	47.5	52.9	41.3	33.8	26.8
일렉트로닉 아트 (비디오 게이밍)	EA	41,008	19.3	35.2	(92.4)	21.8	19.6	14.8	13.6
페이스북 (소셜 미디어)	FB	1,064,538	18.5	53.2	(127.4)	21.0	19.0	12.7	10.7
마이크론 테크놀로지 (반도체)	MU	81,358	18.5	53.1	(55.0)	6.3	6.2	3.4	3.4
월트디즈니 (미디어)	DIS	336,441	18.0	21.5	144.7	37.1	29.5	22.4	18.7
마스터카드 (결제 서비스)	MA	346,398	17.9	62.6	(19.6)	33.0	26.8	25.2	20.9
아마존닷컴 (전자상거래)	AMZN	1,785,456	17.7	17.0	127.8	40.9	30.6	20.3	17.2
애널로그 디바이시스 (반도체)	ADI	87,958	17.2	35.6	100.0	22.6	21.1	22.6	27.0
오토데스크 (소프트웨어)	ADSK	63,660	16.9	38.3	(83.1)	58.1	41.4	44.6	31.3
비자 (결제 서비스)	V	503,317	16.9	71.9	20.7	31.7	26.6	24.8	21.7
알파벳 (인터넷)	GOOGL	1,924,312	16.6	47.2	(151.2)	22.0	18.5	15.3	13.0
웨스턴 디지털 (컴퓨터 하드웨어)	WDC	17,932	15.5	25.1	22.8	5.7	5.2	4.3	3.5
제너락 홀딩스 (유틸리티)	GNRC	27,976	15.1	24.9	(107.4)	37.0	33.0	24.8	21.8
어도비 (소프트웨어)	ADBE	315,958	14.9	49.6	(107.6)	47.5	40.6	34.2	29.7
넷플릭스 (미디어)	NFLX	268,235	14.5	26.9	89.0	46.6	36.7	33.5	26.5

주: 미국 시간 2021.9.8 종가 기준, S&P500 과 나스닥 100 지수 구성 종목 중 선정
 자료: Bloomberg, 키움증권 리서치

| 미국 주식 밸류에이션 스크리닝 - 가치주 Top 20

- 펀더멘탈 대비 저렴한 밸류에이션 기록 중이나, 주주친화적이고, 강한 비즈니스 모델을 증명한 종목 스크리닝
- 전주대비 주요 변동: EOG 리소시스(EOG) 편출, 머크(MRK) 편입

종목명 (산업명)	티커	시가총액	'22E PER	'22E EV/EBITDA	'21E~'23E 매출액 CAGR	'22E EBITDA Margin	'22E 순부채/ EBITDA	'22E ROE	'22E 배당수익률
		(백만달러)	(배)	(배)	(%)	(%)	(%)	(%)	(%)
폴티 그룹 (주택 건설)	PHM	12,854	5.4	3.8	3.6	19.5	(27.0)	26.3	1.20
D.R. 호턴 (주택 건설)	DHI	32,739	7.0	5.0	10.6	19.5	(24.2)	26.3	0.93
레나 (주택 건설)	LEN	30,891	7.5	5.0	8.3	19.7	(8.2)	18.1	1.05
브리스틀 마이어스 스킵 (대형 제약사)	BYM	144,260	8.0	6.1	4.0	53.9	61.4	40.7	3.17
데번 에너지 (원유 탐사 및 생산)	DVN	19,112	7.3	3.5	4.8	52.6	27.4	29.9	6.05
캐벗 오일 & 가스 (원유 탐사 및 생산)	COG	7,358	8.3	3.2	31.4	71.9	25.5	32.4	3.60
파이어니어 내추럴 리소시스 (원유 탐사 및 생산)	PXD	35,447	7.9	4.2	18.2	76.1	41.6	23.6	5.79
다이아몬드백 에너지 (원유 탐사 및 생산)	FANG	13,525	5.5	3.8	3.7	76.5	74.9	19.5	2.30
보그워너 (자동차 부품)	BWA	10,129	8.3	4.5	7.7	15.5	62.2	15.2	1.54
프리포트 맥모란 (동광)	FCX	50,457	10.1	4.3	2.4	51.4	(34.2)	28.8	1.95
옴니콤 그룹 (광고)	OMC	15,598	11.4	6.8	2.2	16.3	(2.6)	35.9	4.04
인터내셔널 페이퍼 (컨테이너 및 포장 제조)	IP	22,852	10.5	6.4	1.2	18.1	104.6	23.6	3.80
태피스트리 (의류)	TPR	11,010	12.0	7.2	8.3	23.2	(32.9)	27.5	2.63
웨스턴유니온 (결제 서비스)	WU	8,724	9.4	7.5	1.7	26.5	125.5	261.3	4.58
암젠 (생명공학)	AMGN	125,422	12.2	9.4	3.9	57.2	127.0	114.3	3.40
커민스 (상업용 자동차)	CMI	33,558	12.4	8.2	4.6	16.4	14.8	31.0	2.52
시게이트 테크놀로지 (컴퓨터 하드웨어)	STX	19,056	10.2	8.6	6.8	22.0	131.9	217.1	3.21
알트리아그룹 (담배)	MO	93,827	10.5	9.4	1.1	58.4	194.7	219.7	7.32
인터퍼블릭 그룹 오브 컴퍼니스 (광고)	IPG	14,623	14.9	8.9	4.3	17.9	35.1	29.0	3.06
머크 (대형 제약사)	MRK	190,764	11.7	9.3	6.4	42.7	49.6	45.5	3.68

주: 미국 시간 2021.9.8 종가 기준, S&P500 과 나스닥 100 지수 구성 종목 중 선정
 자료: Bloomberg, 키움증권 리서치

| 미국 주식 밸류에이션 스크리닝 - 배당주 Top 20

- 우수한 현금 창출 능력과 주주친화적인 경영진을 보유해 높은 배당수익률을 기록하고 있는 종목 스크리닝
- 전주대비 주요 변동: IBM(IBM), Amcor(AMCR), 헤인즈브랜드(HBI) 편출, 파이어니어 내추럴 리소시스(PXD), 라스베이거스 샌즈(LVS), 캐벗 오일 & 가스(COG) 편입

종목 명 (산업명)	티커	시가총액	'21E	'22E	'22E	'21E~'23E	'22E EBITDA	'22E 순부채/	'22E ROE
		(백만달러)	배당수익률 (%)	배당수익률 (%)	배당성장 (%)	매출액 CAGR (%)	Margin (%)	EBITDA (%)	(%)
알트리아그룹 (담배)	MO	93,827	6.96	7.32	77.0	1.1	58.4	194.7	219.7
데번 에너지 (원유 탐사 및 생산)	DVN	19,112	3.74	6.05	44.0	4.8	52.6	27.4	29.9
파이어니어 내추럴 리소시스 (원유 탐사 및 생산)	PXD	35,447	1.53	5.79	45.5	18.2	76.1	41.6	23.6
라스베이거스 샌즈 (카지노)	LVS	33,570	0.79	5.28	111.3	42.3	35.7	185.7	41.5
웨스턴유니온 (결제 서비스)	WU	8,724	4.39	4.58	42.9	1.7	26.5	125.5	261.3
옴니콤 그룹 (광고)	OMC	15,598	3.91	4.04	46.1	2.2	16.3	(2.6)	35.9
인터내셔널 페이퍼 (컨테이너 및 포장 제조)	IP	22,852	3.51	3.80	40.0	1.2	18.1	104.6	23.6
프랭클린 리소시스 (투자관리)	BEN	15,739	3.58	3.77	33.9	1.0	28.3	(0.3)	13.8
머크 (대형 제약사)	MRK	190,764	3.45	3.68	42.9	6.4	42.7	49.6	45.5
캐벗 오일 & 가스 (원유 탐사 및 생산)	COG	7,358	2.85	3.60	29.8	31.4	71.9	25.5	32.4
암젠 (생명공학)	AMGN	125,422	3.17	3.40	41.4	3.9	57.2	127.0	114.3
김벌리클라크 (개인 관리 용품)	KMB	47,648	3.15	3.34	62.4	2.7	21.4	178.3	248.8
쓰리엠 (다각화 산업)	MMM	108,720	3.15	3.29	57.3	3.7	27.7	114.8	39.9
록히드 마틴 (방산)	LMT	97,325	3.02	3.28	41.1	3.5	15.5	46.8	79.6
시게이트 테크놀로지 (컴퓨터 하드웨어)	STX	19,056	3.15	3.21	32.8	6.8	22.0	131.9	217.1
브리스틀 마이어스 스콕 (대형 제약사)	BYM	144,260	3.02	3.17	25.5	4.0	53.9	61.4	40.7
브로드컴 (반도체)	AVGO	202,825	2.90	3.13	50.1	5.7	61.7	110.6	51.5
코카콜라 (음료)	KO	243,544	2.97	3.08	71.2	5.7	34.0	198.6	46.4
인터퍼블릭 그룹 오브 컴퍼니스 (광고)	IPG	14,623	2.91	3.06	45.7	4.3	17.9	35.1	29.0
다든 레스터런츠 (식당)	DRI	19,192	1.16	2.97	58.6	19.1	16.7	(35.1)	36.5

주: 미국 시간 2021.9.8 종가 기준, S&P500 과 나스닥 100 지수 구성 종목 중 선정
 자료: Bloomberg, 키움증권 리서치

| 미국 주식 밸류에이션 스크리닝 - 스몰캡 Top 20

▪ 단기 실적 기준 밸류에이션은 높더라도 강한 외형 성장성, 견고한 재무구조 보이고 있는 스몰캡 종목 스크리닝

종목명 (산업명)	티커	시가총액	'21E~'23E	'22E EBITDA	'22E 순부채/ EBITDA	'21E PER	'22E PER	'21E	'22E
		(백만달러)	매출액 CAGR (%)	Margin (%)	(%)	(배)	(배)	EV/EBITDA (배)	EV/EBITDA (배)
칼 메인 푸즈 (포장 식품)	CALM	1,839	6.1	6.2	n/a	394.8	80.4	41.4	n/a
레드핀 (부동산 서비스)	RDFN	5,233	29.4	2.1	911.2	n/a	#N/A N/A	n/a	115.2
FTC Solar Inc (전력 발전업)	FTCI	824	55.3	6.9	(529.0)	n/a	21.3	n/a	15.8
Q2 홀딩스 (소프트웨어)	QTWO	5,012	19.4	8.2	(838.5)	320.4	187.7	135.6	94.4
DigitalOcean Holdings Inc (소프트웨어)	DOCN	7,268	29.6	30.5	(370.1)	243.6	118.4	54.9	40.9
Progyny Inc (헬스케어 서비스)	PGNY	5,111	44.4	14.6	(248.8)	119.6	95.0	71.3	42.6
프로스 홀딩스 (소프트웨어)	PRO	1,809	16.9	(6.3)	(129.0)	n/a	n/a	n/a	n/a
Danimer Scientific Inc (특수 화학제품)	DNMR	1,823	133.6	8.3	892.0	n/a	n/a	n/a	135.9
Zscaler Inc (소프트웨어)	ZS	38,447	34.7	12.6	(768.3)	597.1	520.7	370.0	330.1
CrowdStrike Holdings Inc (소프트웨어)	CRWD	60,524	48.9	14.4	(595.8)	1,153.2	572.9	606.5	293.4
Jamf Holding Corp (소프트웨어)	JAMF	4,260	21.6	8.3	(819.7)	233.1	156.8	167.5	106.7
ContextLogic Inc (소프트웨어)	WISH	4,296	12.1	(7.1)	595.4	n/a	n/a	n/a	n/a
Talis Biomedical Corp (의료 기기)	TLIS	437	190.4	(121.5)	253.2	n/a	n/a	n/a	n/a
Duck Creek Technologies Inc (소프트웨어)	DCT	6,568	17.4	5.1	1812.0	639.4	845.3	428.4	444.7
캐노피 그로스 (대마초)	CGC	6,231	37.7	(20.2)	345.8	n/a	107.8	n/a	n/a
코젠트 커뮤니케이션스 홀딩스 (유선 정보통신)	CCOI	3,556	6.2	39.9	344.5	76.6	58.5	18.9	17.6
머티어리얼라이즈 (소프트웨어)	MTLS	1,250	10.2	14.8	(266.8)	723.7	134.8	39.0	29.8
프레시펫 (펫 산업)	FRPT	5,767	30.6	16.3	162.6	n/a	208.5	92.9	62.5
Upstart Holdings Inc (소비자 금융)	UPST	21,334	35.2	16.4	n/a	208.3	169.9	n/a	n/a
Pulmonx Corp (의료 기기)	LUNG	1,522	43.5	(57.2)	n/a	n/a	n/a	n/a	n/a

주: 미국 시간 2021.9.8 종가 기준, S&P500 과 나스닥 100 지수 구성 종목 중 선정
 자료: Bloomberg, 키움증권 리서치

| 실적 발표 일정(21/09/02~21/09/16)

종목명	티커	일정	시간	회기	실제 매출 (백만달러)	예상 매출 (백만달러)	실제 EPS (달러)	예상 EPS (달러)
호텔 푸즈	HRL US	2021-09-02	19:30	Q3 21	2,864	2,693	0.39	0.40
휴렛패커드 엔터프라이즈	HPE US	2021-09-03	05:05	Q3 21	6,897	6,930	0.47	0.42
브로드컴	AVGO US	2021-09-03	05:15	Q3 21	6,778	6,756	6.96	6.85
쿠팡	COO US	2021-09-03	05:15	Q3 21	763	727	3.41	3.28
코파트	CPRT US	2021-09-09	장전	Q4 21		687		0.91
크로거	KR US	2021-09-10	장후	Q2 22		30,771		0.65
오라클	ORCL US	2021-09-14	장전	Q1 22		9,769		0.97
레나	LEN US	2021-09-14	n/a	Q3 21		7,106		3.27
카니발	CCL US	2021-09-15	n/a	Q3 21		764		(1.39)

주: S&P500, 나스닥 100 종목만 포함
 자료: Bloomberg, 키움증권 리서치

| 배당락 일정(21/09/09~21/09/23)

종목명	티커	배당락일	지급일
텍스트론	TXT US	2021-09-09	2021-10-01
피델리티 내셔널 인포메이션 서	FIS US	2021-09-09	2021-09-24
트래블러스 컴퍼니스	TRV US	2021-09-09	2021-09-30
노던 트러스트	NTRS US	2021-09-09	2021-10-01
윌리엄스 컴퍼니스	WMB US	2021-09-09	2021-09-27
옥시덴탈 페트롤리움	OXY US	2021-09-09	2021-10-15
앤섬	ANTM US	2021-09-09	2021-09-24
나스닥	NDAQ US	2021-09-09	2021-09-24
VF	VFC US	2021-09-09	2021-09-20
시트릭스 시스템스	CTXS US	2021-09-09	2021-09-24
오토매틱 데이터 프로세싱	ADP US	2021-09-09	2021-10-01
CME 그룹	CME US	2021-09-09	2021-09-27
김벌리클라크	KMB US	2021-09-09	2021-10-04
글로벌 페이먼츠	GPN US	2021-09-09	2021-09-24
MGM 리조츠 인터내셔널	MGM US	2021-09-09	2021-09-15
PPL	PPL US	2021-09-09	2021-10-01
포티브	FTV US	2021-09-09	2021-09-24
데번 에너지	DVN US	2021-09-10	2021-09-30
유나이티드헬스 그룹	UNH US	2021-09-10	2021-09-21
캔자스 시티 서던	KSU US	2021-09-10	2021-10-06

주: S&P500, 나스닥 100 종목만 포함
 자료: Bloomberg, 키움증권 리서치

| 배당락 일정(21/09/09~21/09/23)

종목명	티커	배당락일	지급일
휴렛패커드 엔터프라이즈	HPE US	2021-09-10	2021-10-06
에코랩	ECL US	2021-09-13	2021-10-15
아메텍	AME US	2021-09-13	2021-09-30
베스트 바이	BBY US	2021-09-13	2021-10-05
머크	MRK US	2021-09-14	2021-10-07
코메리카	CMA US	2021-09-14	2021-10-01
도미노 피자	DPZ US	2021-09-14	2021-09-30
길리어드 사이언스	GILD US	2021-09-14	2021-09-29
써모 피셔 사이언티픽	TMO US	2021-09-14	2021-10-15
코카콜라	KO US	2021-09-14	2021-10-01
엑셀 에너지	XEL US	2021-09-14	2021-10-20
디지털 리얼티 트러스트	DLR US	2021-09-14	2021-09-30
브로드리지 파이낸셜 솔루션스	BR US	2021-09-14	2021-10-05
레جت & 플랫폼	LEG US	2021-09-14	2021-10-15
T.로우 프라이스	TROW US	2021-09-14	2021-09-29
레이도스 홀딩스	LDOS US	2021-09-14	2021-09-30
베리스크 애널리틱스	VRSK US	2021-09-14	2021-09-30
뉴스 코퍼레이션	NWSA US	2021-09-14	2021-10-13
이스트만 케미컬	EMN US	2021-09-14	2021-10-01
크라온 캐슬 인터내셔널	CCI US	2021-09-14	2021-09-30

주: S&P500, 나스닥 100 종목만 포함
 자료: Bloomberg, 키움증권 리서치

| 배당락 일정(21/09/09~21/09/23)

종목명	티커	배당락일	지급일
리젠시 센터스	REG US	2021-09-14	2021-10-05
비아콤 CBS	VIAC US	2021-09-14	2021-10-01
퍼블릭 스토리지	PSA US	2021-09-14	2021-09-30
WR 버클리	WRB US	2021-09-14	2021-09-29
아이언 마운틴	IRM US	2021-09-14	2021-10-06
엑스트라 스페이스 스토리지	EXR US	2021-09-14	2021-09-30
패키징 코퍼레이션 오브 아메리	PKG US	2021-09-14	2021-10-15
알트리아그룹	MO US	2021-09-14	2021-10-12
모토로라 솔루션스	MSI US	2021-09-14	2021-10-15
헤스	HES US	2021-09-14	2021-09-30
웨스턴유니온	WU US	2021-09-15	2021-09-30
HCA 홀딩스	HCA US	2021-09-15	2021-09-30
인터컨티넨털 익스체인지	ICE US	2021-09-15	2021-09-30
아메리칸 인터내셔널 그룹	AIG US	2021-09-15	2021-09-30
에버소스 에너지	ES US	2021-09-15	2021-09-30
신시내티 파이낸셜	CINF US	2021-09-15	2021-10-15
로얄 캐리비안 크루지스	RCL US	2021-09-16	2021-10-12
헌팅턴 بانک셰어스	HBAN US	2021-09-16	2021-10-01
앨버말	ALB US	2021-09-16	2021-10-01
어드밴스 오토 파츠	AAP US	2021-09-16	2021-10-01

주: S&P500, 나스닥 100 종목만 포함
 자료: Bloomberg, 키움증권 리서치

| 배당락 일정(21/09/09~21/09/23)

종목명	티커	배당락일	지급일
프로로지스	PLD US	2021-09-16	2021-09-30
폴티 그룹	PHM US	2021-09-17	2021-10-05
라스베이거스 샌즈	LVS US	2021-09-17	2021-09-30
존슨 콘트롤즈 인터내셔널	JCI US	2021-09-17	2021-10-15
DTE 에너지	DTE US	2021-09-17	2021-10-15
옴니콤 그룹	OMC US	2021-09-20	2021-10-12
암페놀	APH US	2021-09-20	2021-10-13
Seagate Technology Holdings PL	STX US	2021-09-21	2021-10-06
페더럴 리얼티 인베스트먼트 트	FRT US	2021-09-21	2021-10-15
브로드컴	AVGO US	2021-09-21	2021-09-30
서너	CERN US	2021-09-23	2021-10-12
Carrier Global Corp	CARR US	2021-09-23	2021-10-29
덴츠플라이 시로나	XRAY US	2021-09-23	2021-10-08
인터내셔널 플레이버스 & 프레그	IFF US	2021-09-23	2021-10-05
샘프라 에너지	SRE US	2021-09-23	2021-10-15

주: S&P500, 나스닥 100 종목만 포함
 자료: Bloomberg, 키움증권 리서치

| 경제 캘린더(21/08/30~21/09/17)

시간	이벤트	발표	예측	이전
2021-08-30(월)				
10:00	잠정주택매매 MoM (7 월)	-1.8%	0.4%	-2.0%
10:00	잠정주택판매지수 (7 월)	110.7	-	112.7
2021-08-31(화)				
09:00	주택가격지수 MoM (6 월)	1.6%	-	1.8%
09:45	시카고 구매관리자지수 (8 월)	66.8	68.0	73.4
16:30	미국석유협회 주간 원유 재고	-404.5 만	-283.3 만	-162.2 만
2021-09-01(수)				
08:15	ADP 비농업부문 고용 변화 (8 월)	374K	613K	330K
09:45	제조업 구매관리자지수 (8 월)	61.1	-	61.2
10:00	ISM 제조업고용지수 (8 월)	49.0	-	52.9
10:00	ISM 제조업구매자지수 (8 월)	59.9	58.6	59.5
10:30	원유재고	-716.9 만	-308.8 만	-297.9 만
2021-09-02(목)				
08:30	신규 실업수당청구건수	340K	345K	354K
08:30	비농업부문 생산성 QoQ (2 분기)	2.1%	2.4%	2.3%
08:30	무역수지 (7 월)	-701 억	-710 억	-732 억
10:00	공장수주 MoM (7 월)	0.4%	0.3%	1.5%
13:00	FOMC 위원 Bostic 연설	-	-	-

자료: Investing.com, 키움증권 리서치

시간	이벤트	발표	예측	이전
2021-09-03(금)				
08:30	평균시간당소득 MoM (8 월)	0.6%	0.3%	0.4%
08:30	비농업고용지수 (8 월)	235K	750K	1053K
08:30	생산활동참여지수 (8 월)	61.7%	-	61.7%
08:30	실업률 (8 월)	5.2%	5.2%	5.4%
09:45	마켓 종합 구매관리자지수 (8 월)	55.4	55.4	59.9
10:00	ISM 비제조업구매자지수 (8 월)	61.7	61.5	64.1
2021-09-08(수)				
10:00	미국 노동부 JOLTs (7 월)	1,093.4 만	1,000 만	1,018.5 만
14:00	베이지북	-	-	-
2021-09-10(금)				
08:30	근원 생산자물가지수 MoM (8 월)	-	0.5%	1.0%
08:30	생산자물가지수 MoM (8 월)	-	0.6%	1.0%
2021-09-13(월)				
14:00	연방재정수지(8 월)	-	-3,070 억	-3,020 억
2021-09-14(화)				
08:30	근원 소비자물가지수 MoM (8 월)	-	0.3%	0.3%
08:30	소비자물가지수 MoM (8 월)	-	0.4%	0.5%

자료: Investing.com, 키움증권 리서치

시간	이벤트	발표	예측	이전
2021-09-15(수)				
08:30	수출가격 MoM (8 월)	-	0.8%	1.3%
08:30	수입물가지수 MoM (8 월)	-	0.3%	0.3%
09:15	산업생산 MoM (8 월)	-	0.4%	0.9%
2021-09-16(목)				
08:30	근원 소매판매 MoM (8 월)	-	-0.1%	-0.4%
08:30	필라델피아 연은 제조업활동지수 (9 월)	-	23.0	19.4
08:30	필라델피아 연준 고용률 (9 월)	-	-	32.6
08:30	소매판매 MoM (8 월)	-	-0.7%	-1.1%
2021-09-17(금)				
10:00	미시간대 소비자기대지수 (9 월)	-	-	65.1
10:00	미시간대 소비자심리지수 (9 월)	-	70.2	70.3

자료: Investing.com, 키움증권 리서치

Compliance notice

- 당사는 동 자료를 기관투자자 또는 제3자에게 사전 제공한 사실이 없습니다.
 - 동 자료에 게시된 내용들은 본인의 의견을 정확하게 반영하고 있으며, 외부의 부당한 압력이나 간섭없이 작성되었음을 확인합니다.
-

고지사항

- 본 조사분석자료는 당사의 리서치센터가 신뢰할 수 있는 자료 및 정보로부터 얻은 것이나, 당사가 그 정확성이나 완전성을 보장할 수 없고, 통지 없이 의견이 변경될 수 있습니다.
 - 본 조사분석자료는 유가증권 투자를 위한 정보제공을 목적으로 당사 고객에게 배포되는 참고자료로서, 유가증권의 종류, 종목, 매매의 구분과 방법 등에 관한 의사결정은 전적으로 투자자 자신의 판단과 책임하에 이루어져야 하며, 당사는 본 자료의 내용에 의거하여 행해진 일체의 투자행위 결과에 대하여 어떠한 책임도 지지 않으며 법적 분쟁에서 증거로 사용 될 수 없습니다.
 - 본 조사 분석자료를 무단으로 인용, 복제, 전시, 배포, 전송, 편집, 번역, 출판하는 등의 방법으로 저작권을 침해하는 경우에는 관련법에 의하여 민·형사상 책임을 지게 됩니다.
-